

Пояснительная записка к бухгалтерской отчетности

1. Сведения об организации

Наименование юридического лица:

Общество с ограниченной ответственностью "Лайм-М"

Идентификационный номер налогоплательщика (ИНН): 5800008872

Код причины постановки на учет (КПП): 580001001

Основным видом деятельности, который является преобладающим и имеет приоритетное значение для организации, является торговля розничная преимущественно пищевыми продуктами, включая напитки, и табачными изделиями в неспециализированных магазинах (ОКВЭД 47.11).

2. Анализ финансового положения

2.1. Структура имущества и источники его формирования

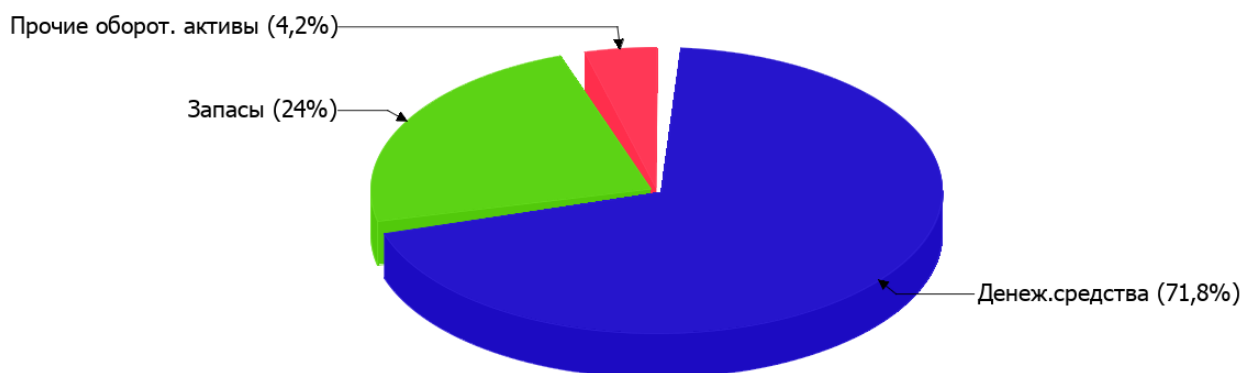
Показатель	Значение показателя				Изменение за анализируемый период	
	в тыс. руб.		в % к валюте баланса		тыс. руб. (гр.3- гр.2)	± % ((гр.3- гр.2) : гр.2)
	31.12.2023	31.12.2024	на начало анализируемого периода (31.12.2023)	на конец анализируемого периода (31.12.2024)		
Актив						
Внеоборотные активы	–	–	–	–	–	–
Оборотные	–	8 792	–	100	+8 792	–
Пассив						
Собственный капитал	–	724	–	8,2	+724	–
Долгосрочные обязательства	–	–	–	–	–	–
Краткосрочные обязательства	–	8 068	–	91,8	+8 068	–
Валюта баланса	–	8 792	100	100	+8 792	–

* Без доходов будущих периодов, включенных в собственный капитал.

Активы на 31.12.2024 характеризуются отсутствием внеоборотных средств при 100% текущих активов.

Наглядно соотношение основных групп активов организации представлено ниже на диаграмме:

Структура активов организации на 31 декабря 2024 г.

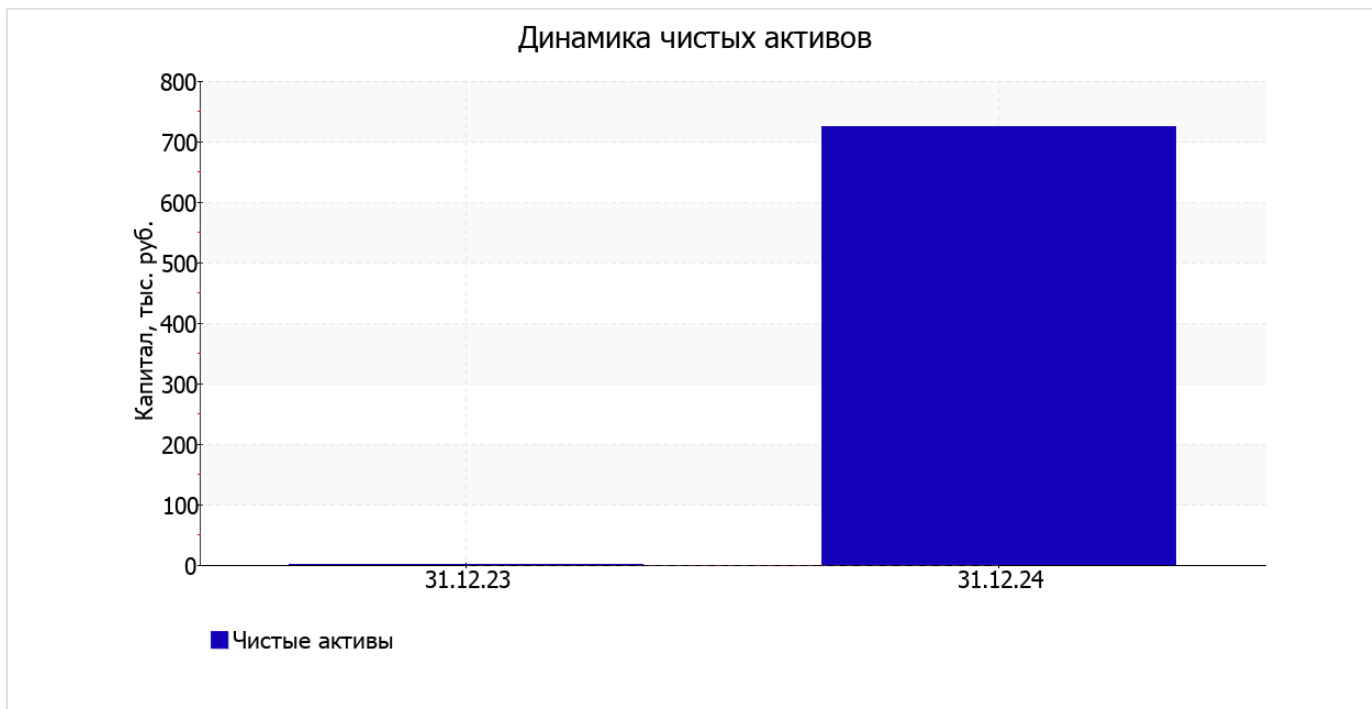


в течение анализируемого периода собственный капитал организации вырос с 0 тыс. руб. до 724 тыс. руб. (+724 тыс. руб.).

2.2. Оценка стоимости чистых активов организации

Показатель	Значение показателя				Изменение	
	в тыс. руб.		в % к валюте баланса		тыс. руб. (гр.3-гр.2)	± % ((гр.3- гр.2) : гр.2)
	31.12.2023	31.12.2024	на начало анализируемого периода (31.12.2023)	на конец анализируемого периода (31.12.2024)		
1. Чистые активы	0	724	–	8,2	+724	–

Имеющаяся величина чистых активов положительно характеризует финансовое положение, полностью удовлетворяя требованиям нормативных актов к величине чистых активов организации. Ниже на графике представлено изменение чистых активов организации.



2.3. Анализ финансовой устойчивости организации

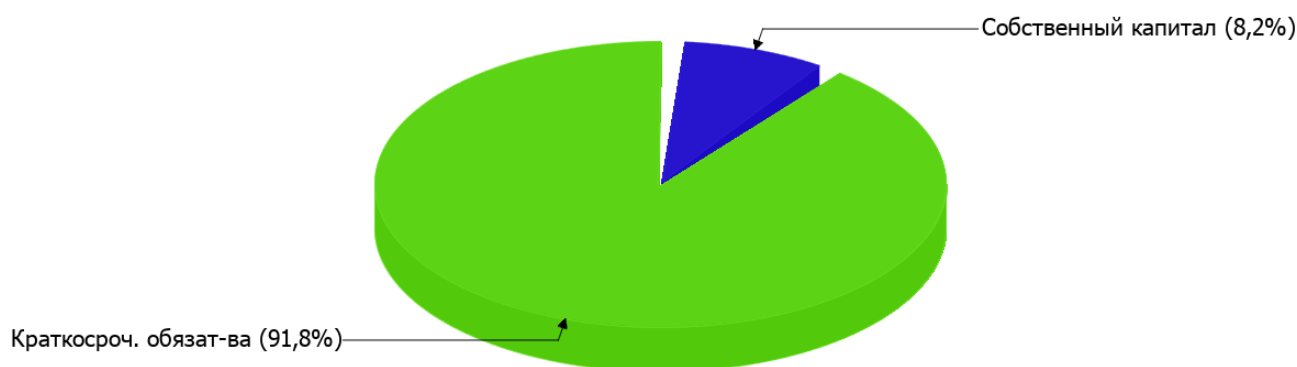
2.3.1. Основные показатели финансовой устойчивости организации

Показатель	Значение показателя		Изменение показателя (гр.3-гр.2)	Описание показателя и его нормативное значение
	31.12.2023	31.12.2024		
Коэффициент автономии	–	0,08	+0,08	Отношение собственного капитала к общей сумме капитала. нормальное значение: 0,45 и более (оптимальное 0,55-0,7).
Коэффициент обеспеченности собственными оборотными средствами	–	0,08	+0,08	Отношение собственных оборотных средств к оборотным активам. нормальное значение: не менее 0,1.
Коэффициент покрытия инвестиций	–	0,08	+0,08	Отношение собственного капитала и долгосрочных обязательств к общей сумме капитала. нормальное значение для данной отрасли: 0,7 и более.
Коэффициент обеспеченности запасов	–	0,34	+0,34	Отношение собственных оборотных средств к стоимости запасов. нормальное значение: 0,5 и более.
Коэффициент краткосрочной задолженности	–	1	+1	Отношение краткосрочной задолженности к общей сумме задолженности.

Коэффициент автономии организации на 31 декабря 2024 г. составил **0,08**. Полученное значение показывает, что ввиду недостатка собственного капитала (**8%** от общего капитала) организация в значительной степени зависит от кредиторов. за год коэффициент автономии увеличился на **0,08**.

На диаграмме ниже наглядно представлена структура капитала организации: При этом необходимо отметить, что долгосрочные обязательства не нашли отражение на диаграмме ввиду их отсутствия.

Структура капитала организации на 31 декабря 2024 г.



коэффициент обеспеченности собственными оборотными средствами на 31 декабря 2024 г. составил **0,08**. коэффициент обеспеченности собственными оборотными средствами за последний год увеличился на **0,08**. на 31.12.2024 значение коэффициента можно считать неудовлетворительным.

С – до **0,08** увеличился коэффициент покрытия инвестиций за последний год. Значение коэффициента на последний день анализируемого периода значительно ниже нормы.

коэффициент обеспеченности материальных запасов за весь анализируемый период увеличился на **0,34** и составил **0,34**. на 31 декабря 2024 г. значение коэффициента обеспеченности материальных запасов не соответствует нормативу.

Коэффициент краткосрочной задолженности Общество с ограниченной ответственностью "Лайм-М" показывает на отсутствие долгосрочной задолженности при 100% краткосрочной.

2.4. Ликвидность

Показатель ликвидности	Значение показателя		Изменение показателя (гр.3 - гр.2)	Расчет, рекомендованное значение
	31.12.2023	31.12.2024		
Коэффициент текущей (общей) ликвидности	–	1,09	+1,09	Отношение текущих активов к краткосрочным обязательствам. нормальное значение для данной отрасли: 1,9 и более.
Коэффициент абсолютной ликвидности	–	0,78	+0,78	Отношение денежных средств и их эквивалентов к краткосрочным обязательствам. нормальное значение для данной отрасли: 0,2 и более.

[На конец периода] коэффициент текущей ликвидности имеет значение ниже нормы (**1,09** против нормативного значения 1,9). При этом следует отметить имевшую место положительную динамику – за весь анализируемый период коэффициент текущей ликвидности вырос на **1,09**.

Второй коэффициент, характеризующий способность организации погасить всю или часть краткосрочной задолженности за счет денежных средств и их эквивалентов, имеет значение, соответствующее допустимому (**0,78**). [За весь период] коэффициент абсолютной ликвидности вырос на **0,78**.

3. Анализ эффективности деятельности организации

3.1. Обзор результатов деятельности

В приведенной ниже таблице обобщены основные финансовые результаты деятельности Общество с ограниченной ответственностью "Лайм-М" за весь рассматриваемый период и аналогичный период прошлого года.

По данным "Отчета о финансовых результатах" в течение анализируемого периода организация получила прибыль от продаж в размере 904 тыс. руб., что составило 7,5% от выручки.

Показатель	Значение показателя, тыс. руб.
	2024 г.
1. Выручка	12 066
2. Расходы по обычным видам деятельности	11 162
3. Прибыль (убыток) от продаж (1-2)	904
4. Прочие доходы и расходы, кроме процентов к уплате	-64
5. ЕБИТ (прибыль до уплаты процентов и налогов) (3+4)	840
6. Проценты к уплате	–
7. Налоги на прибыль (доходы)	126
8. Чистая прибыль (убыток) (5-6-7)	714

3.2. Анализ рентабельности

Показатели рентабельности	Значения показателя (в %, или в копейках с рубля)
	2024 г.
1. Рентабельность продаж (величина прибыли от продаж в каждом рубле выручки). нормальное значение для данной отрасли: 6% и более.	7,5
2. Рентабельность продаж по ЕБИТ (величина прибыли от продаж до уплаты процентов и налогов в каждом рубле выручки).	7
3. Рентабельность продаж по чистой прибыли (величина чистой прибыли в каждом рубле выручки). нормальное значение для данной отрасли: не менее 3%.	5,9

Представленные в таблице показатели рентабельности за последний год имеют положительные значения как следствие прибыльной деятельности Общество с ограниченной ответственностью "Лайм-М".

[За последний период] организация по обычным видам деятельности получила прибыль в размере 7,5 копеек с каждого рубля выручки от реализации.

Показатель рентабельности, рассчитанный как отношение прибыли до процентов к уплате и налогообложения (ЕБИТ) к выручке организации, за 2024 год составил 7%. То есть в каждом рубле выручки Общество с ограниченной ответственностью "Лайм-М" содержалось 7 коп. прибыли до налогообложения и процентов к уплате.

Рентабельность использования вложенного в предпринимательскую деятельность капитала представлена в следующей таблице.

Показатель рентабельности	Значение показателя, %	Расчет показателя
	2024 г.	
Рентабельность собственного капитала (ROE)	196,7	Отношение чистой прибыли к средней величине собственного капитала. нормальное значение: не менее 20%.
Рентабельность активов (ROA)	16,2	Отношение чистой прибыли к средней стоимости активов. нормальное значение для данной отрасли: 10% и более.
Прибыль на задействованный капитал (ROCE)	231,4	Отношение прибыли до уплаты процентов и налогов (ЕБИТ) к собственному капиталу и долгосрочным обязательствам.

[За последний период] каждый рубль собственного капитала Общество с ограниченной ответственностью "Лайм-М" принес чистую прибыль в размере 1,967 руб.

за последний год рентабельность активов вполне укладывается в норму (16,2%).

3.3. Расчет показателей деловой активности (оборачиваемости)

В следующей таблице рассчитаны показатели оборачиваемости ряда активов, характеризующие скорость возврата вложенных в предпринимательскую деятельность средств, а также показатель оборачиваемости кредиторской задолженности при расчетах с поставщиками и подрядчиками.

Показатель оборачиваемости	Значение в днях	Коэфф. 2024 г.
	2024 г.	
Оборачиваемость оборотных средств (отношение средней величины оборотных активов к среднесуточной выручке*; нормальное значение для данной отрасли: 108 и менее дн.)	133	2,7
Оборачиваемость запасов (отношение средней стоимости запасов к среднесуточной себестоимости проданных товаров; нормальное значение для данной отрасли: 47 и менее дн.)	–	–
Оборачиваемость кредиторской задолженности (отношение средней величины кредиторской задолженности к среднесуточной выручке)	0	–
Оборачиваемость активов (отношение средней стоимости активов к среднесуточной выручке; нормальное значение для данной отрасли: не более 124 дн.)	133	2,7
Оборачиваемость собственного капитала (отношение средней величины собственного капитала к среднесуточной выручке)	11	33,2

* Приведен расчет показателя в днях. Значение коэффициента равно отношению 365 к значению показателя в днях.

Оборачиваемость активов за последний год показывает, что организация получает выручку, равную сумме всех имеющихся активов за 133 календарных дня.

4. Выводы по результатам анализа

Ниже по качественному признаку обобщены важнейшие показатели финансового положения (по состоянию на 31 декабря 2024 г.) и результаты деятельности Общество с ограниченной ответственностью "Лайм-М" за последний год.

С очень хорошей стороны финансовое положение и результаты деятельности организации характеризуют следующие показатели:

- чистые активы превышают уставный капитал, при этом за год наблюдалось увеличение чистых активов;
- полностью соответствует нормативному значению коэффициент абсолютной ликвидности;
- за 2024 год получена прибыль от продаж (904 тыс. руб.);
- чистая прибыль за 2024 год составила 714 тыс. руб.

Показатели финансового положения организации, имеющие неудовлетворительные значения:

- высокая зависимость организации от заемного капитала (собственный капитал составляет только 8%);
- значение коэффициента обеспеченности собственными оборотными средствами (0,08) соответствует норме;
- коэффициент текущей (общей) ликвидности ниже нормального значение;
- неустойчивое финансовое положение по величине собственных оборотных средств.

Положительно результаты деятельности организации характеризует следующий показатель – хорошая рентабельность активов (16,2% за 2024 год).

В ходе анализа был получен лишь один показатель, имеющий критическое значение – коэффициент покрытия инвестиций значительно ниже нормы (доля собственного капитала и долгосрочных обязательств в общей сумме капитала организации составляет 8% (нормальное значение для данной отрасли: не менее 70%).

Как видно из приведенного анализа, основная масса финансовых показателей укладывается в нормативные значения. При таком финансовом состоянии у Общества с ограниченной ответственностью "Лайм-М" имеются все возможности для продолжения эффективной деятельности.