

Пояснительная записка к бухгалтерской отчетности

1. Сведения об организации

Наименование юридического лица:

ЧАСТНОЕ УЧРЕЖДЕНИЕ ПРОФЕССИОНАЛЬНОГО ОБРАЗОВАНИЯ ЮРИДИЧЕСКИЙ ПОЛИЦЕЙСКИЙ КОЛЛЕДЖ

Идентификационный номер налогоплательщика (ИНН): 7104019930

Код причины постановки на учет (КПП): 710401001

Основным видом деятельности, который является преобладающим и имеет приоритетное значение для организации, является образование профессиональное среднее (ОКВЭД 85.21).

2. Анализ финансового положения ЧАСТНОЕ УЧРЕЖДЕНИЕ ПРОФЕССИОНАЛЬНОГО ОБРАЗОВАНИЯ ЮРИДИЧЕСКИЙ ПОЛИЦЕЙСКИЙ КОЛЛЕДЖ

2.1. Структура имущества и источники его формирования

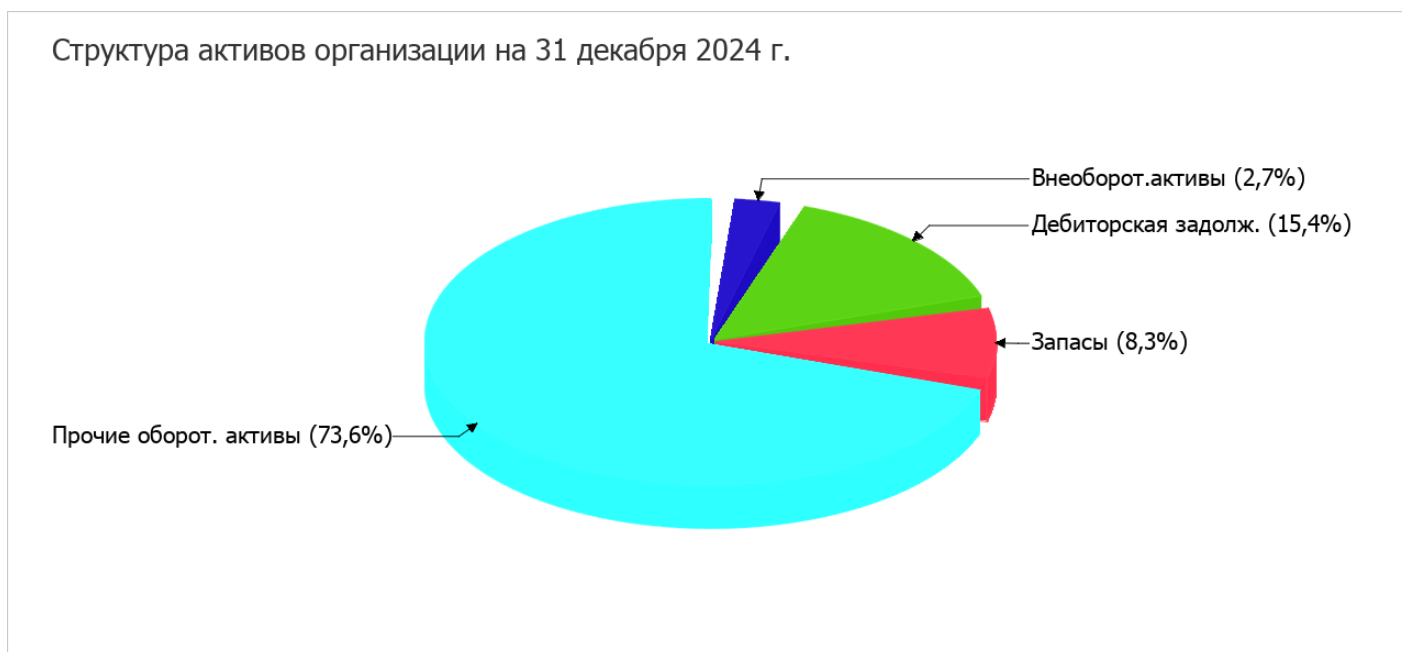
Показатель	Значение показателя				Изменение за анализируемый период	
	в тыс. руб.		в % к валюте баланса		тыс. руб. (гр.3- гр.2)	± % ((гр.3- гр.2) : гр.2)
	31.12.2023	31.12.2024	на начало анализируемого периода (31.12.2023)	на конец анализируемого периода (31.12.2024)		
Актив						
1. Внеоборотные активы	2 774	2 461	3,1	2,7	-313	-11,3
в том числе: основные средства	2 774	2 461	3,1	2,7	-313	-11,3
нематериальные активы	–	–	–	–	–	–
2. Оборотные, всего	85 993	88 210	96,9	97,3	+2 217	+2,6
в том числе: запасы	3 746	7 567	4,2	8,3	+3 821	+102
дебиторская задолженность	19 805	13 924	22,3	15,4	-5 881	-29,7
денежные средства и краткосрочные финансовые вложения	61 858	66 136	69,7	72,9	+4 278	+6,9
Пассив						
1. Собственный капитал	8 208	-3 660	9,2	-4	-11 868	↓
2. Долгосрочные обязательства, всего	–	–	–	–	–	–
в том числе: заемные средства	–	–	–	–	–	–

Показатель	Значение показателя				Изменение за анализируемый период	
	в тыс. руб.		в % к валюте баланса		тыс. руб. (гр.3- гр.2)	± % ((гр.3- гр.2) : гр.2)
	31.12.2023	31.12.2024	на начало анализируемого периода (31.12.2023)	на конец анализируемого периода (31.12.2024)		
3. Краткосрочные обязательства*, всего	80 559	94 331	90,8	104	+13 772	+17,1
в том числе: заемные средства	–	–	–	–	–	–
Валюта баланса	88 767	90 671	100	100	+1 904	+2,1

* Без доходов будущих периодов, возникших в связи с безвозмездным получением имущества и государственной помощи, включенных в собственный капитал.

Активы на последний день анализируемого периода характеризуются большой долей (97,3%) текущих активов и незначительным процентом внеоборотных средств. Активы организации за весь период изменились незначительно (на 2,1%). Хотя имел место рост активов, собственный капитал уменьшился на 144,6%, что говорит об ухудшении имущественного положения организации.

На диаграмме ниже представлена структура активов организации в разрезе основных групп:



Рост величины активов организации связан с ростом следующих позиций актива бухгалтерского баланса (в скобках указана доля изменения статьи в общей сумме всех положительно изменившихся статей):

- денежные средства и денежные эквиваленты – 4 278 тыс. руб. (52,8%)
- запасы – 3 821 тыс. руб. (47,2%)

Одновременно, в пассиве баланса прирост произошел по строке "кредиторская задолженность" (+13 772 тыс. руб., или 100% вклада в прирост пассивов организации за весь рассматриваемый период).

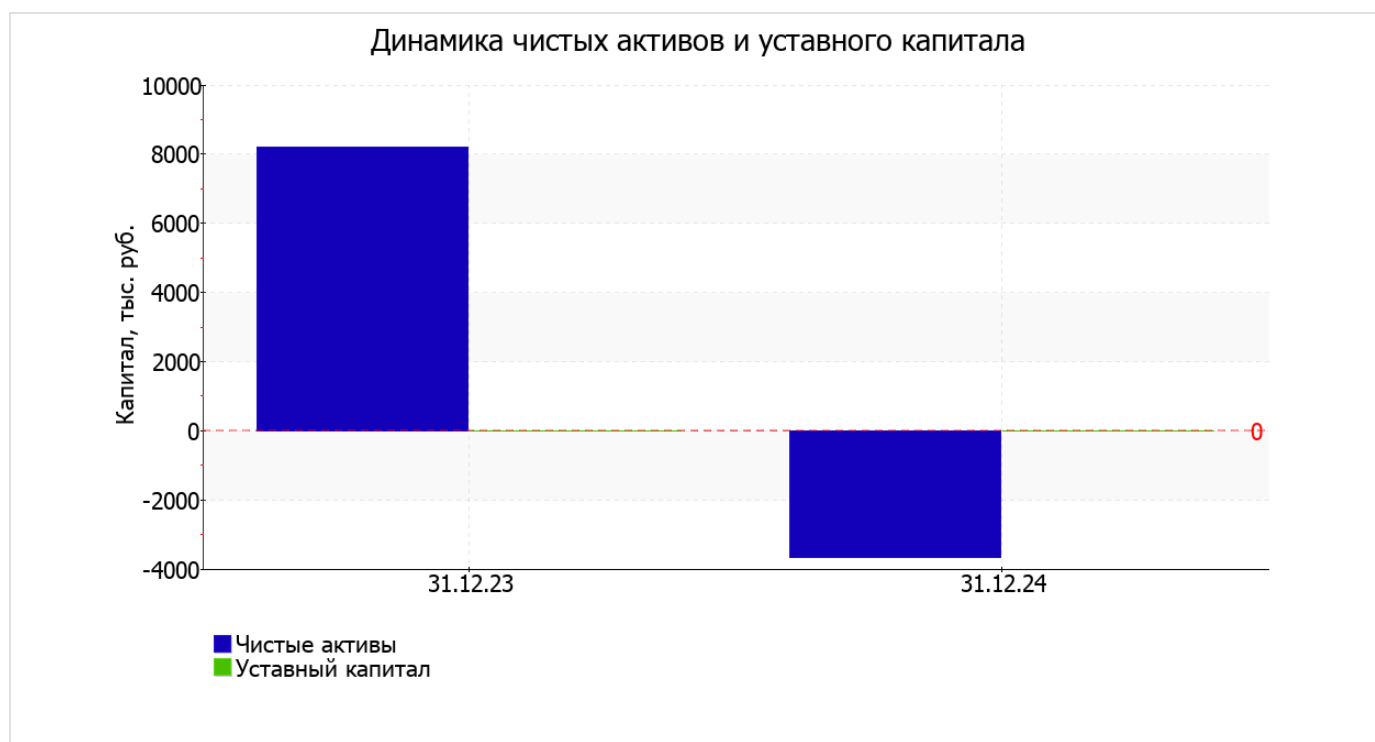
Среди отрицательно изменившихся статей баланса можно выделить "дебиторская задолженность" в активе и "нераспределенная прибыль (непокрытый убыток)" в пассиве (-5 881 тыс. руб. и -11 868 тыс. руб. соответственно).

собственный капитал организации на 31 декабря 2024 г. равнялся **-3 660,0** тыс. руб. за последний год имело место стремительное уменьшение собственного капитала – на **11 868,0** тыс. руб.

2.2. Чистые активы организации

Показатель	Значение показателя				Изменение	
	в тыс. руб.		в % к валюте баланса		тыс. руб. (гр.3-гр.2)	± % ((гр.3-гр.2) : гр.2)
	31.12.2023	31.12.2024	на начало анализируемого периода (31.12.2023)	на конец анализируемого периода (31.12.2024)		
1. Чистые активы	8 208	-3 660	9,2	-4	-11 868	↓
2. Уставный капитал	–	–	–	–	–	–
3. Превышение чистых активов над уставным капиталом (стр.1-стр.2)	8 208	-3 660	9,2	-4	-11 868	↓

[На конец периода] чистые активы ЧАСТНОЕ УЧРЕЖДЕНИЕ ПРОФЕССИОНАЛЬНОГО ОБРАЗОВАНИЯ ЮРИДИЧЕСКИЙ ПОЛИЦЕЙСКИЙ КОЛЛЕДЖ составляют отрицательную величину. Отрицательная величина чистых активов негативно характеризует финансовое положение и не удовлетворяет требованиям нормативных актов к величине чистых активов организации. К тому же, определив текущее состояние показателя, необходимо отметить снижение чистых активов за весь рассматриваемый период. Наблюдается одновременно и критическое положение на конец периода и ухудшение показателя в течение периода. Сохранение имевшей место тенденции может привести к крайне негативным последствиям. На следующем графике наглядно представлена динамика чистых активов и уставного капитала организации.



2.3. Анализ финансовой устойчивости организации

2.3.1. Основные показатели финансовой устойчивости организации

Показатель	Значение показателя		Изменение показателя (гр.3-гр.2)	Описание показателя и его нормативное значение
	31.12.2023	31.12.2024		
Коэффициент автономии	0,09	-0,04	-0,13	Отношение собственного капитала к общей сумме капитала. нормальное значение для данной отрасли: не менее 0,5 (оптимальное 0,6-0,75).
Коэффициент обеспеченности собственными оборотными средствами	0,06	-0,07	-0,13	Отношение собственных оборотных средств к оборотным активам. нормальное значение: не менее 0,1.
Коэффициент покрытия инвестиций	0,09	-0,04	-0,13	Отношение собственного капитала и долгосрочных обязательств к общей сумме капитала. нормальное значение: не менее 0,75.
Коэффициент маневренности собственного капитала	0,66	–	-0,66	Отношение собственных оборотных средств к источникам собственных средств. нормальное значение: 0,2 и более.
Коэффициент обеспеченности запасов	1,45	-0,81	-2,26	Отношение собственных оборотных средств к стоимости запасов. нормальное значение: 0,5 и более.
Коэффициент краткосрочной задолженности	1	1	–	Отношение краткосрочной задолженности к общей сумме задолженности.

Коэффициент автономии организации на 31.12.2024 составил **-0,04**. Данный коэффициент характеризует степень зависимости организации от заемного капитала. Полученное здесь значение говорит об отсутствии у организации собственного капитала. за весь анализируемый период коэффициент автономии стремительно снизился (**-0,13**).

С **0,06** до **-0,07** (**-0,13**) снизился коэффициент обеспеченности собственными оборотными средствами за весь анализируемый период. на последний день анализируемого периода значение коэффициента соответствует норме.

коэффициент покрытия инвестиций за год снизился с **0,09** до **-0,04** (на **0,13**). Значение коэффициента на 31 декабря 2024 г. значительно ниже нормы (доля собственного капитала и долгосрочных обязательств в общей сумме капитала организации составляет **-4%**).

по состоянию на 31.12.2024 коэффициент обеспеченности материальных запасов равнялся **-0,81**, что на **2,26** меньше, чем на первый день анализируемого периода. на 31.12.2024 значение коэффициента обеспеченности материальных запасов не соответствует нормативному и находится в области критических значений.

Коэффициент краткосрочной задолженности организации показывает на отсутствие долгосрочной задолженности при 100% краткосрочной.

2.4. Ликвидность

Показатель ликвидности	Значение показателя		Изменение показателя (гр.3 - гр.2)	Расчет, рекомендованное значение
	31.12.2023	31.12.2024		
1. Коэффициент текущей (общей) ликвидности	1,07	0,94	-0,13	Отношение текущих активов к краткосрочным обязательствам. нормальное значение: 1,8 и более.
2. Коэффициент быстрой (промежуточной) ликвидности	1,01	0,85	-0,16	Отношение ликвидных активов к краткосрочным обязательствам. нормальное значение для данной отрасли: не менее 1.
3. Коэффициент абсолютной ликвидности	0,77	0,7	-0,07	Отношение высоколиквидных активов к краткосрочным обязательствам. нормальное значение для данной отрасли: 0,3 и более.

[На конец периода] коэффициент текущей ликвидности имеет значение ниже нормы (0,94 против нормативного значения 1,8). Более того следует отметить отрицательную динамику показателя – за весь рассматриваемый период коэффициент текущей ликвидности снизился на -0,13.

Значение коэффициента быстрой (промежуточной) ликвидности также не соответствует норме – 0,85 при норме 1. Это говорит о недостатке у организации ликвидных активов, которыми можно погасить наиболее срочные обязательства.

При норме 0,3 значение коэффициента абсолютной ликвидности составило 0,7. При этом за весь рассматриваемый период имело место ухудшение значения показателя – коэффициент абсолютной ликвидности снизился на -0,07.

3. Анализ эффективности деятельности организации

3.1. Обзор результатов деятельности

В приведенной ниже таблице обобщены основные финансовые результаты деятельности ЧАСТНОЕ УЧРЕЖДЕНИЕ ПРОФЕССИОНАЛЬНОГО ОБРАЗОВАНИЯ ЮРИДИЧЕСКИЙ ПОЛИЦЕЙСКИЙ КОЛЛЕДЖ за весь анализируемый период и аналогичный период прошлого года.

Из "Отчета о финансовых результатах" следует, что в течение анализируемого периода организация получила убыток от продаж в размере 8 746 тыс. руб., что равняется 4% от выручки. В прошлом периоде, напротив, была получена прибыль в размере 1 580 тыс. руб.

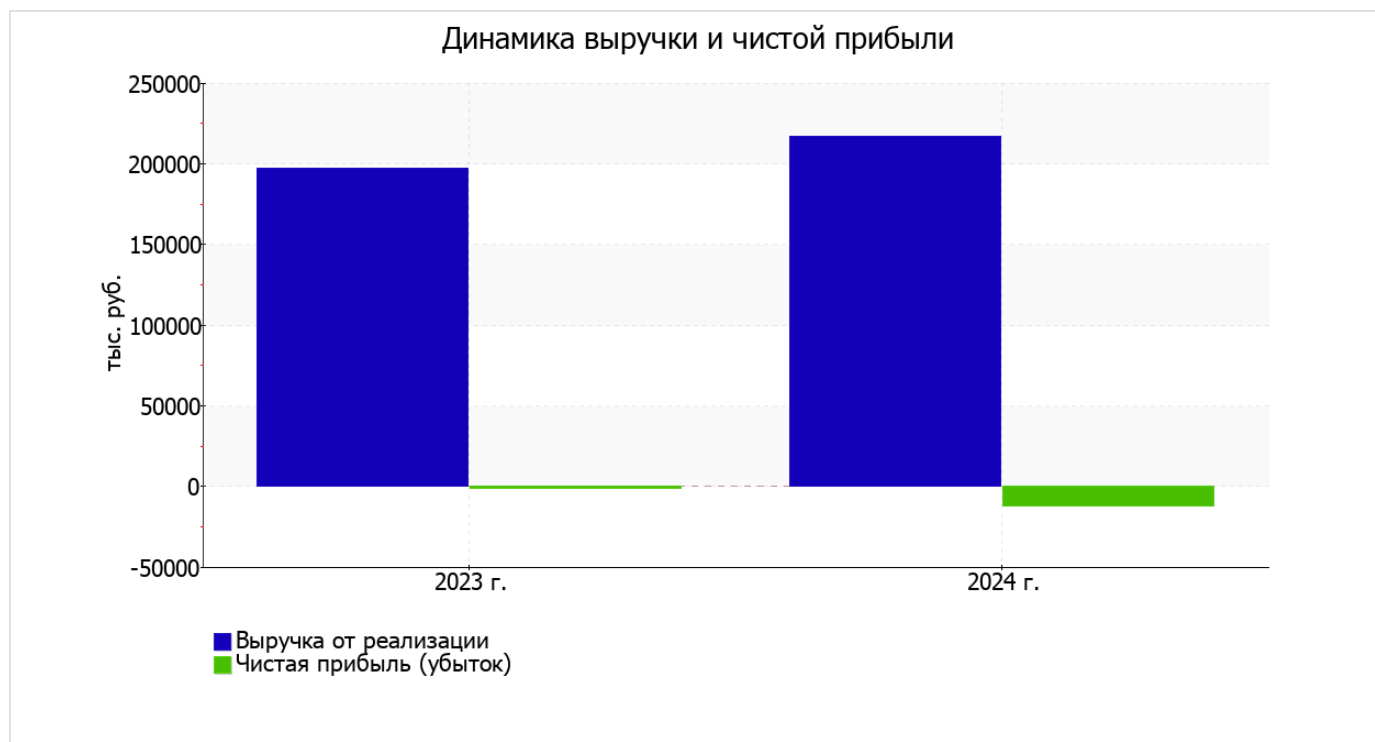
По сравнению с прошлым периодом в текущем увеличилась как выручка от продаж, так и расходы по обычным видам деятельности (на 20 149 и 30 475 тыс. руб. соответственно). Причем в процентном отношении изменение расходов (+15,6%) опережает изменение выручки (+10,2%)

Изучая расходы по обычным видам деятельности, следует отметить, что организация как и в прошлом году не использовала возможность учитывать общехозяйственные расходы в качестве условно-постоянных, включая их ежемесячно в себестоимость производимой продукции (выполняемых работ, оказываемых услуг). Это и обусловило отсутствие показателя "Управленческие расходы" за отчетный период в форме №2.

убыток от прочих операций за весь анализируемый период составил 3 122 тыс. руб., что на 22 тыс. руб. (0,7%) меньше, чем убыток за аналогичный период прошлого года. При этом величина убытка от прочих операций составляет 35,7% от абсолютной величины убытка от продаж за анализируемый период.

Показатель	Значение показателя, тыс. руб.		Изменение показателя		Средне-годовая величина, тыс. руб.
	2023 г.	2024 г.	тыс. руб. (гр.3 - гр.2)	± % ((3-2) : 2)	
1. Выручка	197 009	217 158	+20 149	+10,2	207 084
2. Расходы по обычным видам деятельности	195 429	225 904	+30 475	+15,6	210 667
3. Прибыль (убыток) от продаж (1-2)	1 580	-8 746	-10 326	↓	-3 583
4. Прочие доходы и расходы, кроме процентов к уплате	-3 144	-3 122	+22	↑	-3 133
5. ЕВІТ (прибыль до уплаты процентов и налогов) (3+4)	-1 564	-11 868	-10 304	↓	-6 716
6. Проценты к уплате	–	–	–	–	–
7. Налог на прибыль, изменение налоговых активов и прочее	–	–	–	–	–
8. Чистая прибыль (убыток) (5-6+7)	-1 564	-11 868	-10 304	↓	-6 716
Справочно: Совокупный финансовый результат периода	-1 564	-11 868	-10 304	↓	-6 716
Изменение за период нераспределенной прибыли (непокрытого убытка) по данным бухгалтерского баланса (измен. стр. 1370)	x	-11 868	x	x	x

Изменение выручки наглядно представлено ниже на графике.



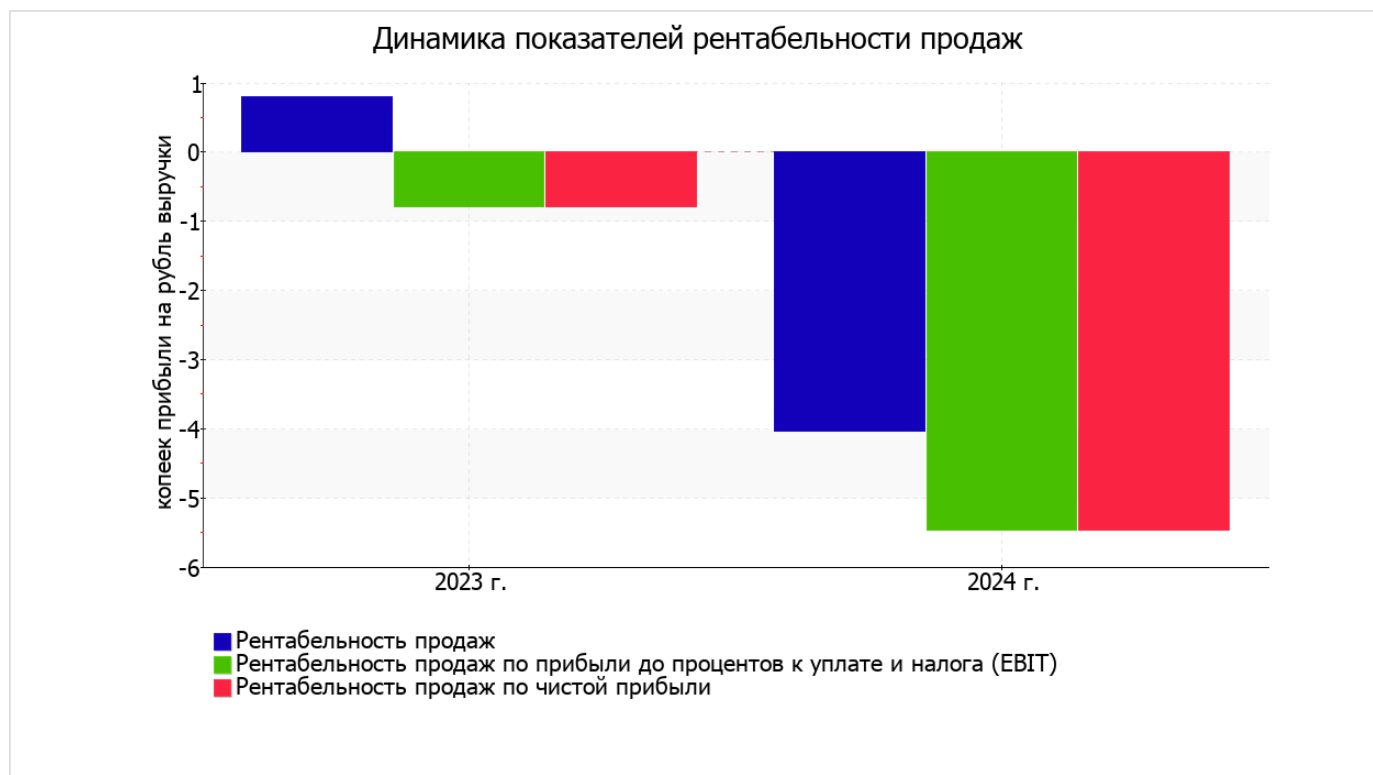
3.2. Анализ рентабельности

Показатели рентабельности	Значения показателя (в %, или в копейках с рубля)		Изменение показателя	
	2023 г.	2024 г.	коп., (гр.3 - гр.2)	± % ((3-2) : 2)
1. Рентабельность продаж (величина прибыли от продаж в каждом рубле выручки). нормальное значение для данной отрасли: 8% и более.	0,8	-4	-4,8	↓
2. Рентабельность продаж по ЕВИТ (величина прибыли от продаж до уплаты процентов и налогов в каждом рубле выручки).	-0,8	-5,5	-4,7	↓
3. Рентабельность продаж по чистой прибыли (величина чистой прибыли в каждом рубле выручки). нормальное значение для данной отрасли: 5% и более.	-0,8	-5,5	-4,7	↓

Представленные в таблице показатели рентабельности за последний год имеют отрицательные значения как следствие убыточной деятельности ЧАСТНОЕ УЧРЕЖДЕНИЕ ПРОФЕССИОНАЛЬНОГО ОБРАЗОВАНИЯ ЮРИДИЧЕСКИЙ ПОЛИЦЕЙСКИЙ КОЛЛЕДЖ за данный период.

[За последний период] организация по обычным видам деятельности получила убыток в размере **-4** копеек с каждого рубля выручки от реализации. При этом имеет место падение рентабельности продаж по сравнению с данным показателем за аналогичный период года, предшествующего отчётному, (**-4,8** коп.).

Показатель рентабельности, рассчитанный как отношение прибыли до процентов к уплате и налогообложения (ЕВИТ) к выручке организации, за период с 01.01.2024 по 31.12.2024 составил **-5,5%**. То есть в каждом рубле выручки ЧАСТНОЕ УЧРЕЖДЕНИЕ ПРОФЕССИОНАЛЬНОГО ОБРАЗОВАНИЯ ЮРИДИЧЕСКИЙ ПОЛИЦЕЙСКИЙ КОЛЛЕДЖ содержалось **-5,5** коп. убытка до налогообложения и процентов к уплате.



В следующей таблице представлена рентабельность использования вложенного в предпринимательскую деятельность капитала.

Показатель рентабельности	Значение показателя, %	Расчет показателя
	2024 г.	
Рентабельность собственного капитала (ROE)	-520,5	Отношение чистой прибыли к средней величине собственного капитала. нормальное значение: 20% и более.
Рентабельность активов (ROA)	-13,2	Отношение чистой прибыли к средней стоимости активов. нормальное значение: 12% и более.
Прибыль на задействованный капитал (ROCE)	-520,5	Отношение прибыли до уплаты процентов и налогов (ЕБИТ) к собственному капиталу и долгосрочным обязательствам.

[За последний период] каждый рубль собственного капитала организации принес убыток в размере **5,205** руб. за период с 01.01.2024 по 31.12.2024 значение рентабельности активов, равное **-13,2%**, является критическим.

3.3. Деловая активность (оборачиваемость активов и обязательств)

В следующей таблице рассчитаны показатели оборачиваемости ряда активов, характеризующие скорость возврата вложенных в предпринимательскую деятельность средств, а также показатель оборачиваемости кредиторской задолженности при расчетах с поставщиками и подрядчиками.

Показатель оборачиваемости	Значение в днях	Коэфф. 2024 г.
	2024 г.	
Оборачиваемость оборотных средств (отношение средней величины оборотных активов к средневзвешенной выручке*; нормальное значение для данной отрасли: 97 и менее дн.)	147	2,5
Оборачиваемость запасов (отношение средней стоимости запасов к средневзвешенной себестоимости проданных товаров; нормальное значение для данной отрасли: 4 и менее дн.)	9	39,8
Оборачиваемость дебиторской задолженности (отношение средней величины дебиторской задолженности к средневзвешенной выручке; нормальное значение для данной отрасли: 34 и менее дн.)	28	12,8
Оборачиваемость кредиторской задолженности (отношение средней величины кредиторской задолженности к средневзвешенной выручке)	147	2,5
Оборачиваемость активов (отношение средней стоимости активов к средневзвешенной выручке; нормальное значение для данной отрасли: 133 и менее дн.)	151	2,4
Оборачиваемость собственного капитала (отношение средней величины собственного капитала к средневзвешенной выручке)	4	95,2

* Приведен расчет показателя в днях. Значение коэффициента равно отношению 365 к значению показателя в днях.

Оборачиваемость активов за весь рассматриваемый период показывает, что организация получает выручку, равную сумме всех имеющихся активов за 151 календарный день. О размере материально-производственных запасов можно судить по следующему соотношению: требуется 9 дней, чтобы расходы по обычным видам деятельности составили величину среднегодового остатка запасов.

4. Выводы по результатам анализа

Ниже по качественному признаку обобщены важнейшие показатели финансового положения и результаты деятельности ЧАСТНОЕ УЧРЕЖДЕНИЕ ПРОФЕССИОНАЛЬНОГО ОБРАЗОВАНИЯ ЮРИДИЧЕСКИЙ ПОЛИЦЕЙСКИЙ КОЛЛЕДЖ в течение анализируемого периода.

В ходе анализа были получены следующие показатели, критически характеризующие финансовое положение и результаты деятельности организации:

- коэффициент автономии имеет критическое значение – **-0,04** (собственный капитал отсутствует);
- чистые активы меньше уставного капитала, при этом за период имело место снижение величины чистых активов;
- коэффициент текущей (общей) ликвидности существенно ниже нормативного значения;
- отрицательная динамика рентабельности продаж (**-4,8** процентных пункта от рентабельности **0,8%** за такой же период прошлого года);
- коэффициент покрытия инвестиций значительно ниже нормы (доля собственного капитала и долгосрочных обязательств в общей сумме капитала организации составляет **-4%** (нормальное значение: не менее 75%);
- критическое финансовое положение по величине собственных оборотных средств;
- за последний год получен убыток от продаж (**-8 746** тыс. руб.), более того наблюдалась отрицательная динамика по сравнению с аналогичным периодом прошлого года (**-10 326** тыс. руб.);
- убыток от финансово-хозяйственной деятельности за 2024 год составил **-11 868** тыс. руб.;
- отрицательная динамика финансового результата до процентов к уплате и налогообложения (ЕВІТ) на рубль выручки организации (**-4,7** коп. от аналогичного показателя за аналогичный период года, предшествующего отчётному).

С негативной стороны финансовое положение организации характеризуют такие показатели:

- коэффициент обеспеченности собственными оборотными средствами на 31.12.2024 имеет значение, не укладывающееся в норматив (**-0,07**);
- коэффициент быстрой (промежуточной) ликвидности ниже принятой нормы;
- уменьшение собственного капитала организации ЧАСТНОЕ УЧРЕЖДЕНИЕ ПРОФЕССИОНАЛЬНОГО ОБРАЗОВАНИЯ ЮРИДИЧЕСКИЙ ПОЛИЦЕЙСКИЙ КОЛЛЕДЖ при том что, активы организации изменились незначительно (на **2,1%**);
- не соблюдается нормальное соотношение активов по степени ликвидности и обязательств по сроку погашения.

Единственным показателем, имеющим исключительно хорошее значение является следующий – полностью соответствует нормальному значению коэффициент абсолютной ликвидности.

Представленный анализ показывает, что финансовое состояние ЧАСТНОЕ УЧРЕЖДЕНИЕ ПРОФЕССИОНАЛЬНОГО ОБРАЗОВАНИЯ ЮРИДИЧЕСКИЙ ПОЛИЦЕЙСКИЙ КОЛЛЕДЖ не в полной мере соответствует принятым нормативам, часть показателей имеет неудовлетворительные значения. При этом у организации имеются возможности для продолжения деятельности, восстановления нормативных значений финансовых показателей.