

**Пояснения к бухгалтерскому балансу  
и отчету о финансовых результатах (тыс. руб.)**

**1. Нематериальные активы и расходы на научно-исследовательские, опытно-конструкторские и технологические работы (НИОКР)  
1.1. Наличие и движение нематериальных активов**

с.1

Наименование показателя	Код	Период	На начало года		Изменения за период						На конец периода			
			первоначальная стоимость	накопленная амортизация и убытки от обесценения	Поступило	Выбыло		начислено амортизации	Убыток от обесценения	Переоценка		первоначальная стоимость	накопленная амортизация и убытки от обесценения	
						первоначальная стоимость	накопленная амортизация и убытки от обесценения			Первоначальная стоимость	Накопленная амортизация			
Нематериальные активы - всего	5100	за 2024г.	-	-	-	-	-	-	-	-	-	-	-	-
в том числе:	5110	за 2023г.	-	-	-	-	-	-	-	-	-	-	-	-
	5101	за 2024г.	-	-	-	-	-	-	-	-	-	-	-	-
	5111	за 2023г.	-	-	-	-	-	-	-	-	-	-	-	-

**1.2. Первоначальная стоимость нематериальных активов, созданных самой организацией**

Наименование показателя	Код	На 31 декабря 2024 г.		На 31 декабря 2023 г.	
		5120	5121	-	-
Всего					
в том числе:					

### 1.3. Нематериальные активы с полностью погашенной стоимостью

Наименование показателя	Код	На 31 декабря 2024 г.	На 31 декабря 2023 г.	На 31 декабря 2022 г.
Всего	5130	-	-	-
в том числе:	5131	-	-	-

### 1.4. Наличие и движение результатов НИОКР

Наименование показателя	Код	Период	На начало года		Поступило	Изменения за период		На конец периода	
			первоначальная стоимость	часть стоимости, списанной на расходы		первоначальная стоимость	часть стоимости, списанной на расходы за период	первоначальная стоимость	часть стоимости, списанной на расходы
НИОКР - всего	5140	за 2024г.	-	-	-	-	-	-	-
	5150	за 2023г.	-	-	-	-	-	-	-
в том числе:	5141	за 2024г.	-	-	-	-	-	-	-
	5151	за 2023г.	-	-	-	-	-	-	-

### 1.5. Незаконченные и неоформленные НИОКР и незаконченные операции по приобретению нематериальных активов

Наименование показателя	Код	Период	На начало года	Изменения за период		На конец периода
				затраты за период	списано затрат как не давших положительного результата	
Затраты по незаконченным исследованиям и разработкам - всего	5160	за 2024г.	-	-	принято к учету в качестве нематериальных активов или НИОКР	-
	5170	за 2023г.	-	-	-	-
В том числе:						
незаконченные операции по приобретению нематериальных активов - всего	5161	за 2024г.	-	-	-	-
	5171	за 2023г.	-	-	-	-
	5180	за 2024г.	-	-	-	-
	5190	за 2023г.	-	-	-	-
В том числе:						
	5181	за 2024г.	-	-	-	-
	5191	за 2023г.	-	-	-	-



Руководитель **Сосисов Дмитрий Михайлович**  
(подпись) Курской области (в расшифровке подписи)

31 января 2025 года

**2. Основные средства**  
**2.1. Наличие и движение основных средств**

Наименование показателя	Код	Период	Изменения за период						На конец периода			
			На начало года		Выбыло объектов		начислено амортизации	убыток от обесценения	Переоценка			
			первоначальная стоимость	накопленная амортизация и убытки от обесценения	первоначальная стоимость	накопленная амортизация и убытки от обесценения			Первоначальная стоимость	Накопленная амортизация		
Поступило												
Основные средства (без учета доходных вложений в материальные ценности) - всего	5200	за 2024г.	-	-	3 950	-	(592)	-	-	-	3 950	(592)
	5210	за 2023г.	-	-	-	-	-	-	-	-	-	-
Транспортные средства	5201	за 2024г.	-	-	3 950	-	(592)	-	-	-	3 950	(592)
	5211	за 2023г.	-	-	-	-	-	-	-	-	-	-
	5220	за 2024г.	-	-	-	-	-	-	-	-	-	-
Учтено в составе доходных вложений в материальные ценности - всего	5230	за 2023г.	-	-	-	-	-	-	-	-	-	-
	5221	за 2024г.	-	-	-	-	-	-	-	-	-	-
	5231	за 2023г.	-	-	-	-	-	-	-	-	-	-
			-	-	-	-	-	-	-	-	-	-

## 2.2. Незавершенные капитальные вложения

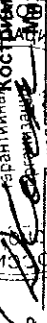
Наименование показателя	Код	Период	На начало года	Изменения за период			На конец периода
				затраты за период	списано	принято к учету в качестве основных средств или увеличена стоимость	
Незавершенное строительство и незаконченные операции по приобретению, модернизации и т.п. основных средств - всего	5240	за 2024г.	-	3 950	-	-	-
	5250	за 2023г.	-	-	-	(3 950)	-
в том числе:							
Hyundai Sonata VIN MХННL341ВРК313037	5241	за 2024г.	-	3 950	-	(3 950)	-
	5251	за 2023г.	-	-	-	-	-

## 2.3. Изменение стоимости основных средств в результате достройки, дооборудования, реконструкции и частичной ликвидации


Наименование показателя	Код	за 2024г.		за 2023г.	
		увеличение	уменьшение	увеличение	уменьшение
Увеличение стоимости объектов основных средств в результате достройки, дооборудования, реконструкции - всего	5260	-	-	-	-
в том числе:					
Уменьшение стоимости объектов основных средств в результате частичной ликвидации - всего:	5270	-	-	-	-
в том числе:					
	5271	-	-	-	-

## 2.4. Иное использование основных средств

Наименование показателя	Код	На 31 декабря 2024 г.	На 31 декабря 2023 г.	На 31 декабря 2022 г.
Переданные в аренду основные средства, числящиеся на балансе	5280	-	-	-
Переданные в аренду основные средства, числящиеся за балансом	5281	-	-	-
Полученные в аренду основные средства, числящиеся на балансе	5282	-	-	-
Полученные в аренду основные средства, числящиеся за балансом	5283	-	-	-
Объекты недвижимости, принятые в эксплуатацию и фактически используемые, находящиеся в процессе государственной регистрации	5284	-	-	-
Основные средства, переведенные на консервацию	5285	-	-	-
Иное использование основных средств (залог и др.)	5286	-	-	-
Балансовая стоимость неамортизируемых основных средств	5287	-	-	-
	5288	-	-	-

Руководитель  **Костин Александр Дмитриевич**  
 (подпись) Псковской области (расшифровка подписи)

31 января 2025 г.




**3. Финансовые вложения**  
**3.1. Наличие и движение финансовых вложений**

Наименование показателя	Код	Период	На начало года		Изменения за период				На конец периода			
			первоначальная стоимость	накопленная корректура	Поступило	выбыло (погашено)		начисление процентов (включая доведение первоначальной стоимости до номинальной)	Текущей рыночной стоимости (убытков от обесценения)	первоначальная стоимость	накопленная корректура	
						первоначальная стоимость	накопленная корректура					
Долгосрочные - всего	5301	за 2024г.	-	-	-	-	-	-	-	-	-	-
	5311	за 2023г.	-	-	-	-	-	-	-	-	-	-
в том числе:												
	5302	за 2024г.	-	-	-	-	-	-	-	-	-	-
	5312	за 2023г.	-	-	-	-	-	-	-	-	-	-
Краткосрочные - всего	5305	за 2024г.	330 000	-	1 230 000	(1 180 000)	-	-	-	380 000	-	-
	5315	за 2023г.	205 000	-	660 000	(535 000)	-	-	-	330 000	-	-
в том числе:												
Депозиты	5306	за 2024г.	330 000	-	1 230 000	(1 180 000)	-	-	-	380 000	-	-
	5316	за 2023г.	205 000	-	660 000	(535 000)	-	-	-	330 000	-	-
Финансовых вложений - итого	5300	за 2024г.	330 000	-	1 230 000	(1 180 000)	-	-	-	380 000	-	-
	5310	за 2023г.	205 000	-	660 000	(535 000)	-	-	-	330 000	-	-

## 3.2. Иное использование финансовых вложений

Наименование показателя	Код	На 31 декабря 2024 г.	На 31 декабря 2023 г.	На 31 декабря 2022 г.
Финансовые вложения, находящиеся в залоге - всего в том числе:	5320	-	-	-
Финансовые вложения, переданные третьим лицам (кроме продажи) - всего	5321	-	-	-
в том числе:	5325	-	-	-
Иное использование финансовых вложений	5326	-	-	-
	5329	-	-	-

Руководитель  Ковальков Дмитрий Михайлович  
(подпись) Псковской области (д.с. Шифровка подписи)


31 января 2025 г. \* ОГРН 6027207324 \* ИНН 6027207324 \* ОГРН 1226000000070 \*

**4. Запасы**  
**4.1. Наличие и движение запасов**

Наименование показателя	Код	Период	На начало года				Изменения за период				На конец периода		
			себе-стоимость	величина резерва под снижение стоимости	балансовая стоимость	поступления и затраты	себе-стоимость	резерв под снижение стоимости	убытков от снижения стоимости	оборот запасов между их группами (видами)	себе-стоимость	величина резерва под снижение стоимости	балансовая стоимость
Запасы - всего	5400	за 2024г.	-	-	-	564	(564)	-	X	-	-	-	
	5420	за 2023г.	-	-	-	253	(253)	-	X	-	-	-	
в том числе: Сырье, материалы и другие аналогичные ценности	5401	за 2024г.	-	-	-	564	(564)	-	-	-	-	-	
	5421	за 2023г.	-	-	-	253	(253)	-	-	-	-	-	
Готовая продукция	5402	за 2024г.	-	-	-	-	-	-	-	-	-	-	
	5422	за 2023г.	-	-	-	-	-	-	-	-	-	-	
Товары для перепродажи	5403	за 2024г.	-	-	-	-	-	-	-	-	-	-	
	5423	за 2023г.	-	-	-	-	-	-	-	-	-	-	
Товары и готовая продукция отгруженные	5404	за 2024г.	-	-	-	-	-	-	-	-	-	-	
	5424	за 2023г.	-	-	-	-	-	-	-	-	-	-	
Затраты в незавершенном производстве	5405	за 2024г.	-	-	-	-	-	-	-	-	-	-	
	5425	за 2023г.	-	-	-	-	-	-	-	-	-	-	
Прочие запасы и затраты	5406	за 2024г.	-	-	-	-	-	-	-	-	-	-	
	5426	за 2023г.	-	-	-	-	-	-	-	-	-	-	
	5407	за 2024г.	-	-	-	-	-	-	-	-	-	-	
	5427	за 2023г.	-	-	-	-	-	-	-	-	-	-	

**4.2. Запасы в залоге**

Наименование показателя	Код	На 31 декабря 2024 г.	На 31 декабря 2023 г.	На 31 декабря 2022 г.
Запасы, не оплаченные на отчетную дату - всего в том числе:	5440	-	-	-
Запасы, находящиеся в залоге по договору - всего в том числе:	5441	-	-	-
	5445	-	-	-
	5446	-	-	-



Руководитель **Косовинусов Дмитрий Александрович**  
 (подпись Псковской области)

31 января 2026 г.

**5. Дебиторская и кредиторская задолженность**  
**5.1. Наличие и движение дебиторской задолженности**

Наименование показателя	Код	Период	На начало года		Изменения за период										На конец периода								
			учтенная по условиям договора	величина резерва по сомнительным долгам	поступление					выбыло					перевод из дебиторской в кредиторскую задолженность	перевод из кредиторской в дебиторскую задолженность	учтенная по условиям договора	величина резерва по сомнительным долгам					
					в результате хозяйственных операций (сумма долга по сделке, операции)	причитающиеся проценты, штрафы и иные начисления	погашение	спписание на финансовый результат	восстановление резерва	перевод из долго- в краткосрочную задолженность	перевод из дебиторской в кредиторскую задолженность	перевод из кредиторской в дебиторскую задолженность											
Долгосрочная дебиторская задолженность - всего	5501	за 2024г.	-	-	-	-	-	-	-	-	-	-	-	-	-	-	-	-	-	-			
	5521	за 2023г.	-	-	-	-	-	-	-	-	-	-	-	-	-	-	-	-	-	-	-		
в том числе:																							
	Расчеты с покупателями и заказчиками	5502	за 2024г.	-	-	-	-	-	-	-	-	-	-	-	-	-	-	-	-	-	-		
Авансы выданные	5503	за 2024г.	-	-	-	-	-	-	-	-	-	-	-	-	-	-	-	-	-	-	-		
	5523	за 2023г.	-	-	-	-	-	-	-	-	-	-	-	-	-	-	-	-	-	-	-		
Прочая	5504	за 2024г.	-	-	-	-	-	-	-	-	-	-	-	-	-	-	-	-	-	-	-		
	5524	за 2023г.	-	-	-	-	-	-	-	-	-	-	-	-	-	-	-	-	-	-	-		
5505	за 2024г.	-	-	-	-	-	-	-	-	-	-	-	-	-	-	-	-	-	-	-	-		
	5525	за 2023г.	-	-	-	-	-	-	-	-	-	-	-	-	-	-	-	-	-	-	-		
Краткосрочная дебиторская задолженность - всего	5510	за 2024г.	56 091	(54 590)	-	-	-	-	-	-	(1 443)	-	-	-	-	-	-	-	-	-	97 033	(94 140)	
	5530	за 2023г.	66 264	(65 740)	-	-	-	-	-	-	(11 674)	-	-	-	-	-	-	-	-	-	-	56 091	(54 590)
в том числе:																							
	Расчеты с покупателями и заказчиками	5511	за 2024г.	1 500	-	2 196	-	-	-	-	(1 442)	-	-	-	-	-	-	-	-	-	-	-	2 254
Авансы выданные	5531	за 2023г.	445	-	1 500	-	-	-	-	-	(445)	-	-	-	-	-	-	-	-	-	-	-	1 500
	5512	за 2024г.	-	-	-	-	-	-	-	-	-	-	-	-	-	-	-	-	-	-	-	-	14
Прочая	5532	за 2023г.	-	-	-	-	-	-	-	-	-	-	-	-	-	-	-	-	-	-	-	-	-
	5513	за 2024г.	54 591	(54 590)	40 175	-	-	-	-	-	(1)	-	-	-	-	-	-	-	-	-	-	-	94 765
5533	за 2023г.	65 819	-	1	-	-	-	-	-	-	(11 229)	-	-	-	-	-	-	-	-	-	-	-	54 591
	5514	за 2024г.	-	-	-	-	-	-	-	-	-	-	-	-	-	-	-	-	-	-	-	-	-
5534	за 2023г.	-	-	-	-	-	-	-	-	-	-	-	-	-	-	-	-	-	-	-	-	-	-
	5500	за 2024г.	56 091	(54 590)	42 385	-	-	-	-	-	(1 443)	-	-	-	-	-	-	-	-	-	-	-	97 033
Итого	5520	за 2023г.	66 264	(65 740)	1 501	-	-	-	-	-	(11 674)	-	-	-	-	-	-	-	-	-	-	-	56 091

## 5.2. Просроченная дебиторская задолженность

Наименование показателя	Код	На 31 декабря 2024 г.		На 31 декабря 2023 г.		Балансовая стоимость
		учтенная по условиям договора	балансовая стоимость	учтенная по условиям договора	балансовая стоимость	
Всего	5540	94 140	54 590			
в том числе:						
расчеты с покупателями и заказчиками	5541	-	-	-	-	-
расчеты с поставщиками и заказчиками (в части авансовых платежей, предоплат)	5542	-	-	-	-	-
прочая	5543	94 140	54 590	-	-	-
	5544	-	-	-	-	-

## 5.3. Наличие и движение кредиторской задолженности

Наименование показателя	Код	Период	Остаток на начало года	Изменения за период							Остаток на конец периода														
				поступление			погашение	выбыло	перевод из дебиторской в кредиторскую задолженность	перевод из кредиторской в дебиторскую задолженность		перевод из долгосрочную задолженность													
				в результате хозяйственных операций (сумма долга по сделке, операции)	принитающиеся проценты, штрафы и иные начисления	списание на финансовый результат																			
Долгосрочная кредиторская задолженность - всего	5551	за 2024г.	-	-	-	-	-	-	-	-	-	-	-	-	-	-	-	-	-	-	-	-			
	5571	за 2023г.	-	-	-	-	-	-	-	-	-	-	-	-	-	-	-	-	-	-	-	-	-		
в том числе:																									
кредиты	5552	за 2024г.	-	-	-	-	-	-	-	-	-	-	-	-	-	-	-	-	-	-	-	-	-	-	
	5572	за 2023г.	-	-	-	-	-	-	-	-	-	-	-	-	-	-	-	-	-	-	-	-	-	-	
займы	5553	за 2024г.	-	-	-	-	-	-	-	-	-	-	-	-	-	-	-	-	-	-	-	-	-	-	
	5573	за 2023г.	-	-	-	-	-	-	-	-	-	-	-	-	-	-	-	-	-	-	-	-	-	-	
прочая	5554	за 2024г.	-	-	-	-	-	-	-	-	-	-	-	-	-	-	-	-	-	-	-	-	-	-	
	5574	за 2023г.	-	-	-	-	-	-	-	-	-	-	-	-	-	-	-	-	-	-	-	-	-	-	
	5555	за 2024г.	-	-	-	-	-	-	-	-	-	-	-	-	-	-	-	-	-	-	-	-	-	-	
	5575	за 2023г.	-	-	-	-	-	-	-	-	-	-	-	-	-	-	-	-	-	-	-	-	-	-	
Краткосрочная кредиторская задолженность - всего	5560	за 2024г.	349	765	-	-	-	-	-	-	-	-	-	-	-	-	-	-	-	-	-	-	-	-	
	5560	за 2023г.	100	252	-	-	-	-	-	-	-	-	-	-	-	-	-	-	-	-	-	-	-	-	
в том числе:																									
расчеты с поставщиками и подрядчиками	5561	за 2024г.	2	1	-	-	-	-	-	-	-	-	-	-	-	-	-	-	-	-	-	-	-	-	-
	5581	за 2023г.	4	1	-	-	-	-	-	-	-	-	-	-	-	-	-	-	-	-	-	-	-	-	-
авансы полученные	5562	за 2024г.	3	-	-	-	-	-	-	-	-	-	-	-	-	-	-	-	-	-	-	-	-	-	-
	5582	за 2023г.	-	3	-	-	-	-	-	-	-	-	-	-	-	-	-	-	-	-	-	-	-	-	-
расчеты по налогам и взносам	5563	за 2024г.	344	764	-	-	-	-	-	-	-	-	-	-	-	-	-	-	-	-	-	-	-	-	-
	5583	за 2023г.	96	248	-	-	-	-	-	-	-	-	-	-	-	-	-	-	-	-	-	-	-	-	-
кредиты	5564	за 2024г.	-	-	-	-	-	-	-	-	-	-	-	-	-	-	-	-	-	-	-	-	-	-	-
	5584	за 2023г.	-	-	-	-	-	-	-	-	-	-	-	-	-	-	-	-	-	-	-	-	-	-	-
займы	5565	за 2024г.	-	-	-	-	-	-	-	-	-	-	-	-	-	-	-	-	-	-	-	-	-	-	-
	5585	за 2023г.	-	-	-	-	-	-	-	-	-	-	-	-	-	-	-	-	-	-	-	-	-	-	-
прочая	5566	за 2024г.	-	-	-	-	-	-	-	-	-	-	-	-	-	-	-	-	-	-	-	-	-	-	-
	5586	за 2023г.	-	-	-	-	-	-	-	-	-	-	-	-	-	-	-	-	-	-	-	-	-	-	-
расчеты с покупателями и заказчиками	5567	за 2024г.	-	-	-	-	-	-	-	-	-	-	-	-	-	-	-	-	-	-	-	-	-	-	-
	5587	за 2023г.	-	-	-	-	-	-	-	-	-	-	-	-	-	-	-	-	-	-	-	-	-	-	-
Итого	5550	за 2024г.	349	765	-	-	-	-	-	-	-	-	-	-	-	-	-	-	-	-	-	-	-	-	-
	5570	за 2023г.	100	252	-	-	-	-	-	-	-	-	-	-	-	-	-	-	-	-	-	-	-	-	-

## 5.4. Просроченная кредиторская задолженность

Наименование показателя	Код	На 31 декабря 2024 г.	На 31 декабря 2023 г.	На 31 декабря 2022 г.
Всего	5590	-	-	-
в том числе:				
расчеты с поставщиками и подрядчиками	5591	-	-	-
расчеты с покупателями и заказчиками	5592	-	-	-
прочая задолженность	5593	-	-	-
	5594	-	-	-



Руководитель **Костомусов Дмитрий Михайлович**  
 (подпись)

31 января 2025 г.

## 7. Оценочные обязательства

Наименование показателя	Код	Остаток на начало года	Признано	Погашено	Списано как избыточная сумма	Остаток на конец периода
Оценочные обязательства - всего	5700	198	261	(271)	-	188




Руководитель Кострикусов Дмитрий Михайлович

31 января 2025 года

**8. Обеспечения обязательств**

Наименование показателя	Код	На 31 декабря 2024 г.	На 31 декабря 2023 г.	На 31 декабря 2022 г.
Полученные - всего	5800	-	-	-
в том числе:				
Выданные - всего	5801	-	-	-
в том числе:	5810	1 056 167	1 239 519	660 844
Поручительства	5811	1 056 167	1 239 519	660 844



Руководитель **Ковалевский Дмитрий Михайлович**  
(подпись) Псковской области

31 января 2025 г.