

# Пояснительная записка к бухгалтерской отчетности

## 1. Сведения об организации

Наименование юридического лица:

АНО ДПО "АКАДЕМИЯ СОВРЕМЕННОГО ОБРАЗОВАНИЯ"

Идентификационный номер налогоплательщика (ИНН): 1832132667

Код причины постановки на учет (КПП): 183201001

Основным видом деятельности, который является преобладающим и имеет приоритетное значение для организации, является образование дополнительное детей и взрослых (ОКВЭД 85.41).

## 2. Анализ финансового положения

### 2.1. Структура имущества и источники его формирования

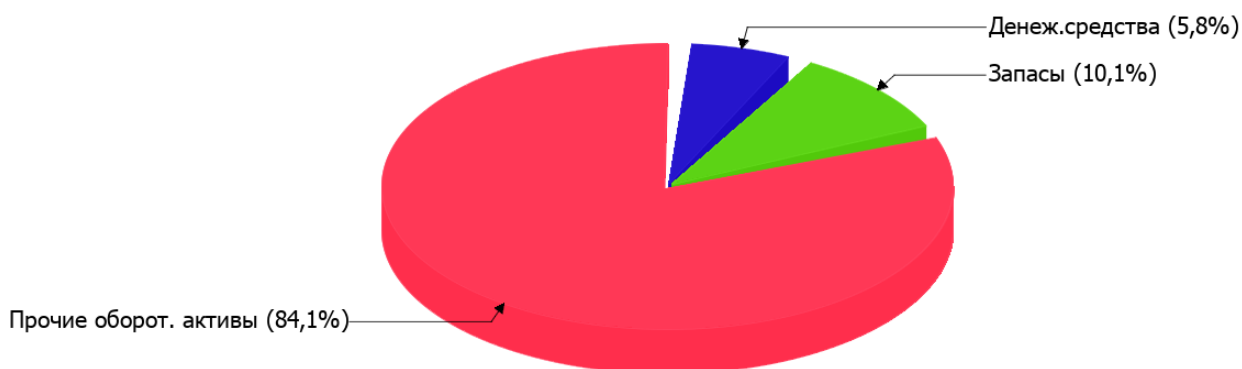
Показатель	Значение показателя				Изменение за анализируемый период	
	в тыс. руб.		в % к валюте баланса		тыс. руб. (гр.3- гр.2)	± % ((гр.3- гр.2) : гр.2)
	31.12.2023	31.12.2024	на начало анализируемого периода (31.12.2023)	на конец анализируемого периода (31.12.2024)		
<b>Актив</b>						
Внеоборотные активы	–	–	–	–	–	–
Оборотные	2 814	3 549	100	100	+735	+26,1
<b>Пассив</b>						
Собственный капитал	–	–	–	–	–	–
Долгосрочные обязательства	–	–	–	–	–	–
Краткосрочные обязательства	1 898	2 121	67,4	59,8	+223	+11,7
Валюта баланса	2 814	3 549	100	100	+735	+26,1

\* Без доходов будущих периодов, включенных в собственный капитал.

Активы на 31 декабря 2024 г. характеризуются отсутствием внеоборотных средств при 100% текущих активов. Активы организации за весь период увеличились на 735 тыс. руб. (на 26,1%).

На диаграмме ниже наглядно представлено соотношение основных групп активов организации:

## Структура активов организации на 31 декабря 2024 г.



Рост величины активов организации связан с ростом следующих позиций актива бухгалтерского баланса (в скобках указана доля изменения статьи в общей сумме всех положительно изменившихся статей):

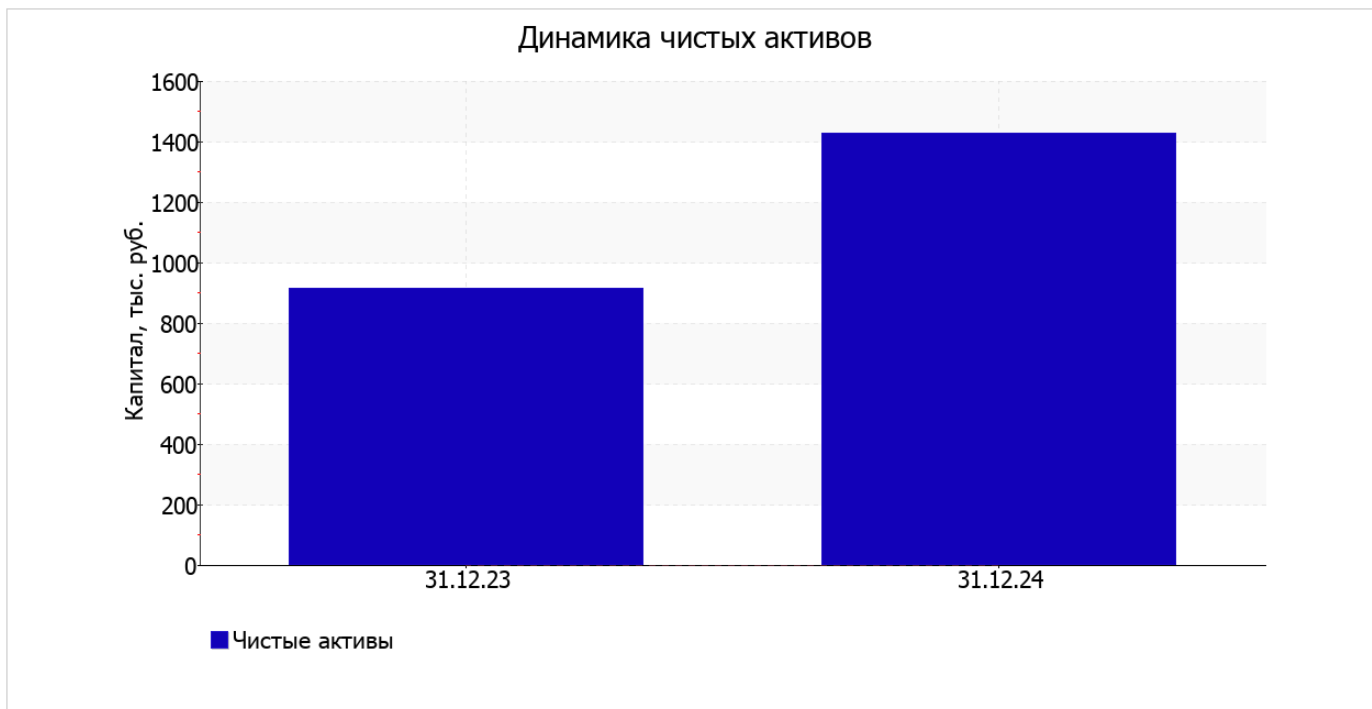
- запасы – 347 тыс. руб. (47,2%)
- финансовые и другие оборотные активы – 253 тыс. руб. (34,4%)
- денежные средства и денежные эквиваленты – 135 тыс. руб. (18,4%)

Одновременно, в пассиве баланса прирост произошел по строке "краткосрочная кредиторская задолженность" (+223 тыс. руб., или 100% вклада в прирост пассивов организации за год).

## 2.2. Оценка стоимости чистых активов организации

Показатель	Значение показателя				Изменение	
	в тыс. руб.		в % к валюте баланса		тыс. руб. (гр.3-гр.2)	± % ((гр.3- гр.2) : гр.2)
	31.12.2023	31.12.2024	на начало анализируемого периода (31.12.2023)	на конец анализируемого периода (31.12.2024)		
1. Чистые активы	916	1 428	32,6	40,2	+512	+55,9

Имеющаяся величина чистых активов положительно характеризует финансовое положение, полностью удовлетворяя требованиям нормативных актов к величине чистых активов организации. Более того необходимо отметить увеличение чистых активов на 55,9% в течение анализируемого периода. Превышение чистых активов над уставным капиталом и в то же время их увеличение за период говорит о хорошем финансовом положении организации по данному признаку. Наглядное изменение чистых активов представлено на следующем графике.



## 2.3. Анализ финансовой устойчивости организации

### 2.3.1. Основные показатели финансовой устойчивости организации

Показатель	Значение показателя		Изменение показателя (гр.3-гр.2)	Описание показателя и его нормативное значение
	31.12.2023	31.12.2024		
Коэффициент автономии	0	0	–	Отношение собственного капитала к общей сумме капитала. нормальное значение для данной отрасли: 0,5 и более (оптимальное 0,6-0,75).
Коэффициент обеспеченности собственными оборотными средствами	0	0	–	Отношение собственных оборотных средств к оборотным активам. нормальное значение: 0,1 и более.
Коэффициент покрытия инвестиций	0	0	–	Отношение собственного капитала и долгосрочных обязательств к общей сумме капитала. нормальное значение: 0,75 и более.
Коэффициент обеспеченности запасов	0	0	–	Отношение собственных оборотных средств к стоимости запасов. нормальное значение: 0,5 и более.
Коэффициент краткосрочной задолженности	1	1	–	Отношение краткосрочной задолженности к общей сумме задолженности.

на последний день анализируемого периода значение коэффициента обеспеченности собственными оборотными средствами равнялось нулю. в течение анализируемого периода не произошло изменение коэффициента обеспеченности собственными оборотными средствами. на последний день анализируемого периода значение коэффициента соответствует норме.

изменений коэффициента покрытия инвестиций за последний год не отмечено, значение осталось на уровне **0**. Значение коэффициента на 31.12.2024 значительно ниже допустимой величины (доля собственного капитала и долгосрочных обязательств в общей сумме капитала организации составляет **0%**).

за последний год изменения коэффициента обеспеченности материальных запасов не произошло, значение сохранилось на уровне **0**. коэффициент обеспеченности материальных запасов по состоянию на 31.12.2024 имеет значение, не соответствующее нормативному.

Коэффициент краткосрочной задолженности организации показывает на отсутствие долгосрочной задолженности при 100% краткосрочной.

## 2.4. Ликвидность

Показатель ликвидности	Значение показателя		Изменение показателя (гр.3 - гр.2)	Расчет, рекомендованное значение
	31.12.2023	31.12.2024		
Коэффициент текущей (общей) ликвидности	1,48	1,67	+0,19	Отношение текущих активов к краткосрочным обязательствам. нормальное значение: 1,8 и более.
Коэффициент абсолютной ликвидности	0,04	0,1	+0,06	Отношение денежных средств и их эквивалентов к краткосрочным обязательствам. нормальное значение для данной отрасли: 0,3 и более.

[На конец периода] значение коэффициента текущей ликвидности (**1,67**) не соответствует норме. При этом следует отметить, что за год коэффициент текущей ликвидности вырос на **0,19**.

Коэффициент абсолютной ликвидности, как и предыдущий коэффициент, имеет значение ниже нормы (**0,1**). При этом следует отметить, что за весь анализируемый период коэффициент вырос на **0,06**.

## 3. Анализ эффективности деятельности организации

### 3.1. Обзор результатов деятельности

В приведенной ниже таблице обобщены основные финансовые результаты деятельности АНО ДПО "АКАДЕМИЯ СОВРЕМЕННОГО ОБРАЗОВАНИЯ" за последний год и аналогичный период прошлого года.

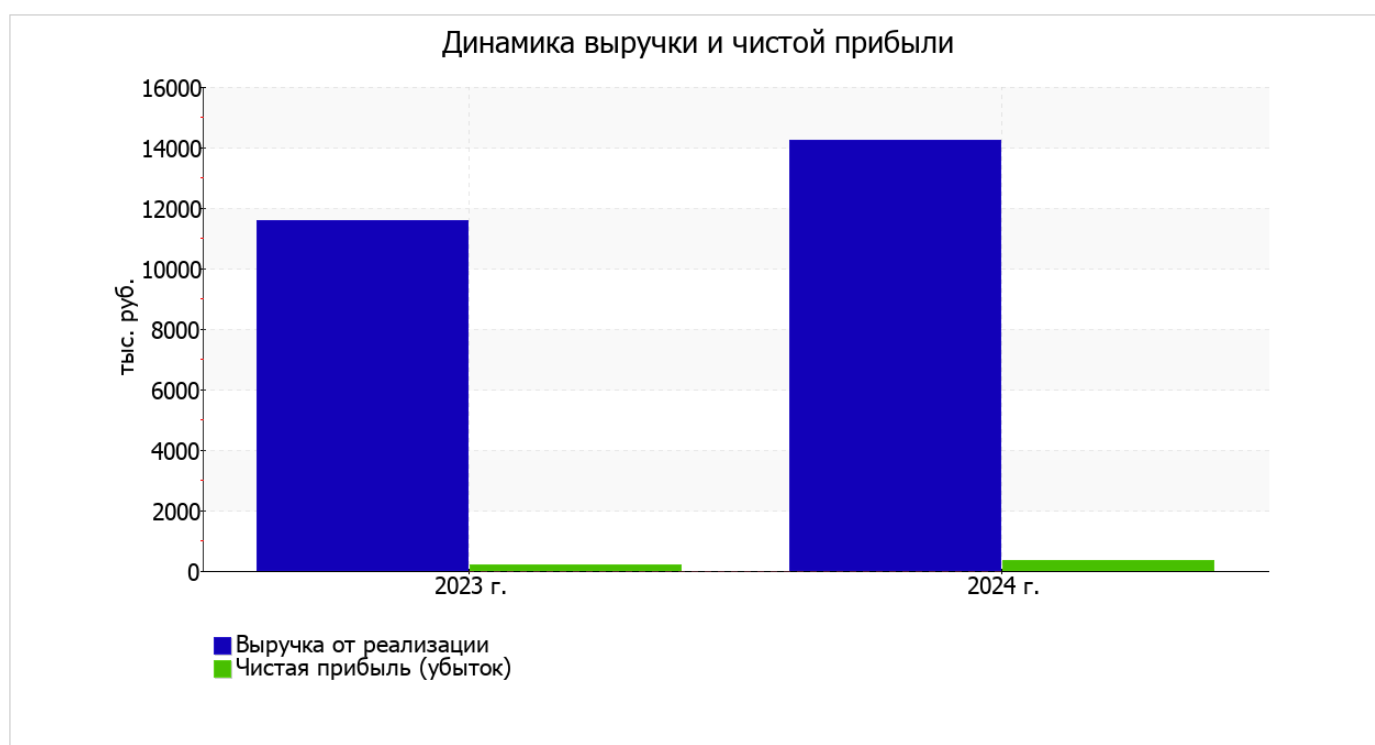
По данным "Отчета о финансовых результатах" в течение анализируемого периода организация получила прибыль от продаж в размере **789** тыс. руб., что равняется 5,5% от выручки. По сравнению с аналогичным периодом прошлого года прибыль от продаж выросла на **245** тыс. руб., или на **45%**.

По сравнению с прошлым периодом в текущем увеличилась как выручка от продаж, так и расходы по обычной деятельности (на **2 675** и **2 430** тыс. руб. соответственно). Причем в процентном отношении изменение выручки (**+23,1%**) опережает изменение расходов (**+22%**)

Показатель	Значение показателя, тыс. руб.		Изменение показателя		Средне- годовая величина, тыс. руб.
	2023 г.	2024 г.	тыс. руб. (гр.3 - гр.2)	± % ((3-2) : 2)	
1. Выручка	11 565	14 240	+2 675	+23,1	12 903
2. Расходы по обычным видам деятельности	11 021	13 451	+2 430	+22	12 236
3. Прибыль (убыток) от продаж (1-2)	544	789	+245	+45	667

Показатель	Значение показателя, тыс. руб.		Изменение показателя		Средне- годовая величина, тыс. руб.
	2023 г.	2024 г.	тыс. руб. (гр.3 - гр.2)	± % ((3-2) : 2)	
4. Прочие доходы и расходы, кроме процентов к уплате	-223	-295	-72	↓	-259
5. ЕВІТ (прибыль до уплаты процентов и налогов) (3+4)	321	494	+173	+53,9	408
6. Проценты к уплате	–	–	–	–	–
7. Налоги на прибыль (доходы)	116	142	+26	+22,4	129
8. Чистая прибыль (убыток) (5-6-7)	205	352	+147	+71,7	279

Изменение выручки наглядно представлено ниже на графике.



### 3.2. Анализ рентабельности

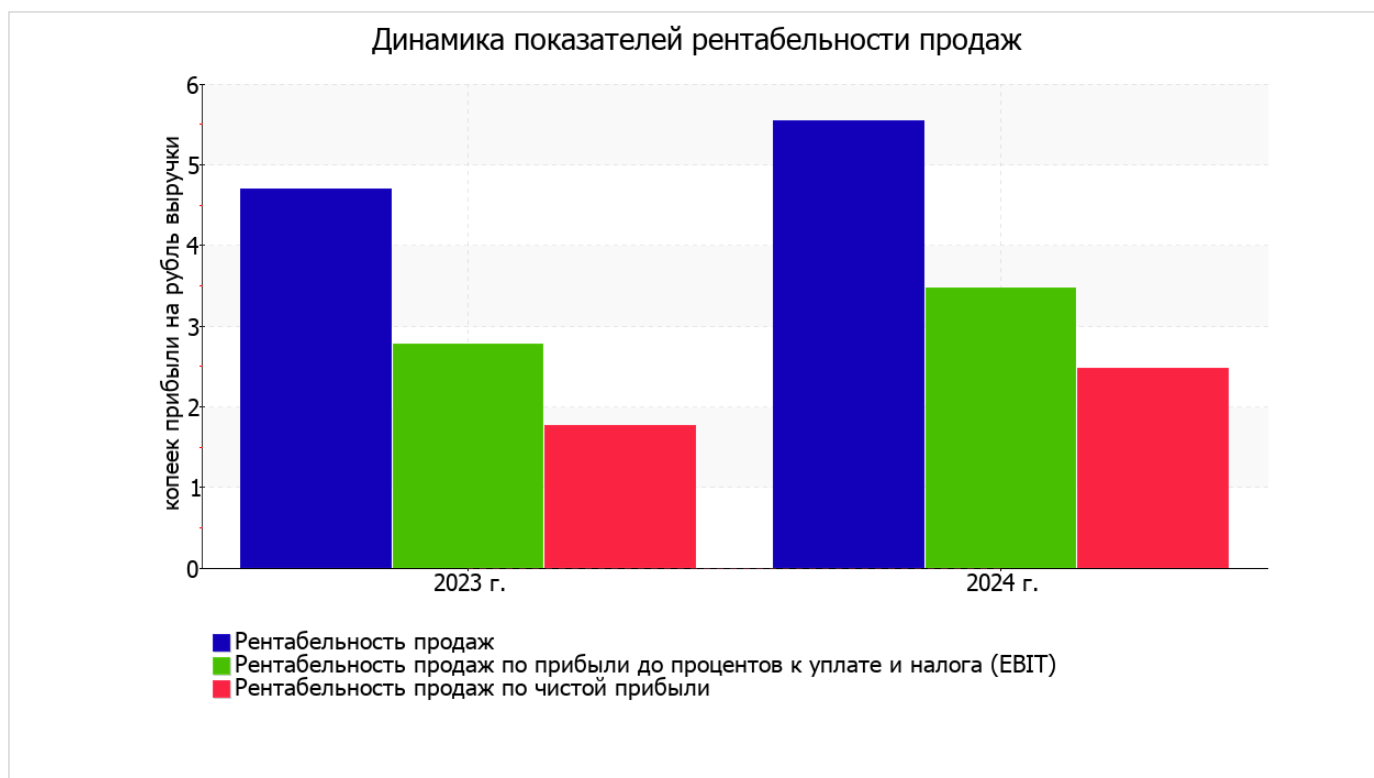
Показатели рентабельности	Значения показателя (в %, или в копейках с рубля)		Изменение показателя	
	2023 г.	2024 г.	коп., (гр.3 - гр.2)	± % ((3-2) : 2)
1. Рентабельность продаж (величина прибыли от продаж в каждом рубле выручки). нормальное значение для данной отрасли: 8% и более.	4,7	5,5	+0,8	+17,8
2. Рентабельность продаж по ЕВІТ (величина прибыли от продаж до уплаты процентов и налогов в каждом рубле выручки).	2,8	3,5	+0,7	+25

Показатели рентабельности	Значения показателя (в %, или в копейках с рубля)		Изменение показателя	
	2023 г.	2024 г.	коп., (гр.3 - гр.2)	± % ((3-2) : 2)
3. Рентабельность продаж по чистой прибыли (величина чистой прибыли в каждом рубле выручки). нормальное значение для данной отрасли: 5% и более.	1,8	2,5	+0,7	+39,5

[За последний период] организация получила прибыль как от продаж, так и в целом от финансово-хозяйственной деятельности, что и обусловило положительные значения всех трех представленных в таблице показателей рентабельности.

[За последний период] организация по обычным видам деятельности получила прибыль в размере 5,5 копеек с каждого рубля выручки от реализации. При этом имеет место рост рентабельности продаж по сравнению с данным показателем за аналогичный период года, предшествующего отчётному, (+0,8 коп.).

Показатель рентабельности, рассчитанный как отношение прибыли до процентов к уплате и налогообложения (ЕВИТ) к выручке организации, за 2024 год составил 3,5%. То есть в каждом рубле выручки АНО ДПО "АКАДЕМИЯ СОВРЕМЕННОГО ОБРАЗОВАНИЯ" содержалось 3,5 коп. прибыли до налогообложения и процентов к уплате.



В следующей таблице представлена рентабельность использования вложенного в предпринимательскую деятельность капитала.

Показатель рентабельности	Значение показателя, %	Расчет показателя
	2024 г.	
Рентабельность собственного капитала (ROE)	–	Отношение чистой прибыли к средней величине собственного капитала. нормальное значение: 20% и более.
Рентабельность активов (ROA)	11	Отношение чистой прибыли к средней стоимости активов. нормальное значение: 12% и более.
Прибыль на задействованный капитал (ROCE)	–	Отношение прибыли до уплаты процентов и налогов (ЕВИТ) к собственному капиталу и долгосрочным обязательствам.

В данном случае показатель рентабельности собственного капитала за последний год рассчитан не был, поскольку у организации фактически отсутствовал собственный капитал (в среднем составил отрицательную величину: 0 тыс. руб. на 31.12.2024 и 0 тыс. руб. на 31 декабря 2023).

за последний год значение рентабельности активов (11%) соответствует норме.

### 3.3. Расчет показателей деловой активности (оборачиваемости)

Далее в таблице рассчитаны показатели оборачиваемости ряда активов, характеризующие скорость возврата вложенных в предпринимательскую деятельность средств, а также показатель оборачиваемости кредиторской задолженности при расчетах с поставщиками и подрядчиками.

Показатель оборачиваемости	Значение в днях	Коэфф. 2024 г.
	2024 г.	
Оборачиваемость оборотных средств (отношение средней величины оборотных активов к среднесуточной выручке*; нормальное значение для данной отрасли: 97 и менее дн.)	82	4,5
Оборачиваемость запасов (отношение средней стоимости запасов к среднесуточной себестоимости проданных товаров; нормальное значение для данной отрасли: 4 и менее дн.)	–	–
Оборачиваемость кредиторской задолженности (отношение средней величины кредиторской задолженности к среднесуточной выручке)	52	7,1
Оборачиваемость активов (отношение средней стоимости активов к среднесуточной выручке; нормальное значение для данной отрасли: не более 133 дн.)	82	4,5
Оборачиваемость собственного капитала (отношение средней величины собственного капитала к среднесуточной выручке)	0	–

\* Приведен расчет показателя в днях. Значение коэффициента равно отношению 365 к значению показателя в днях.

Оборачиваемость активов за весь анализируемый период показывает, что организация получает выручку, равную сумме всех имеющихся активов за 82 календарных дня.

## 4. Выводы по результатам анализа

Ниже по качественному признаку обобщены важнейшие показатели финансового положения (по состоянию на 31 декабря 2024 г.) и результаты деятельности АНО ДПО "АКАДЕМИЯ СОВРЕМЕННОГО ОБРАЗОВАНИЯ" в течение анализируемого периода.

С очень хорошей стороны финансовое положение и результаты деятельности организации характеризуют такие показатели:

- чистые активы превышают уставный капитал, к тому же они увеличились за анализируемый период;
- рост рентабельности продаж (+0,8 процентных пункта от рентабельности 4,7% за такой же период прошлого года);
- за период с 01.01.2024 по 31.12.2024 получена прибыль от продаж (789 тыс. руб.), причем наблюдалась положительная динамика по сравнению с аналогичным периодом прошлого года (+245 тыс. руб.);
- чистая прибыль за 2024 год составила 352 тыс. руб. (+147 тыс. руб. по сравнению с аналогичным периодом прошлого года);
- рост прибыли до процентов к уплате и налогообложения (ЕБИТ) на рубль выручки организации (+0,7 коп. к 2,8 коп. с рубля выручки за аналогичный период года, предшествующего отчётному).

Следующие 4 показателя финансового положения и результатов деятельности организации имеют неудовлетворительные значения:

- на 31 декабря 2024 г. значение коэффициента обеспеченности собственными оборотными средствами (0) соответствует норме;
- коэффициент текущей (общей) ликвидности не укладывается в нормативное значение;
- коэффициент абсолютной ликвидности не укладывается в нормативное значение;
- низкая рентабельность активов (11% за период с 01.01.2024 по 31.12.2024).

Показатели финансового положения организации, имеющие критические значения:

- коэффициент покрытия инвестиций значительно ниже нормы (доля собственного капитала и долгосрочных обязательств в общей сумме капитала организации составляет 0% (нормальное значение: 75% и более);
- крайне неустойчивое финансовое положение по величине собственных оборотных средств.

Представленный анализ показывает, что финансовое состояние АНО ДПО "АКАДЕМИЯ СОВРЕМЕННОГО ОБРАЗОВАНИЯ" не в полной мере соответствует принятым нормативам, часть показателей имеет неудовлетворительные значения. Однако у организации имеются возможности для продолжения деятельности, восстановления нормативных значений финансовых показателей.