

Пояснительная записка к бухгалтерской отчетности

1. Сведения об организации

Наименование юридического лица:

ОБЩЕСТВО С ОГРАНИЧЕННОЙ ОТВЕТСТВЕННОСТЬЮ "ЭТАЛОН ЧИСТОТЫ"

Идентификационный номер налогоплательщика (ИНН): 7022013133

Код причины постановки на учет (КПП): 702201001

Основным видом деятельности, который является преобладающим и имеет приоритетное значение для организации, является дезинфекция, дезинсекция, дератизация зданий, промышленного оборудования (ОКВЭД 81.29.1).

2. Анализ финансового положения

2.1. Структура имущества и источники его формирования

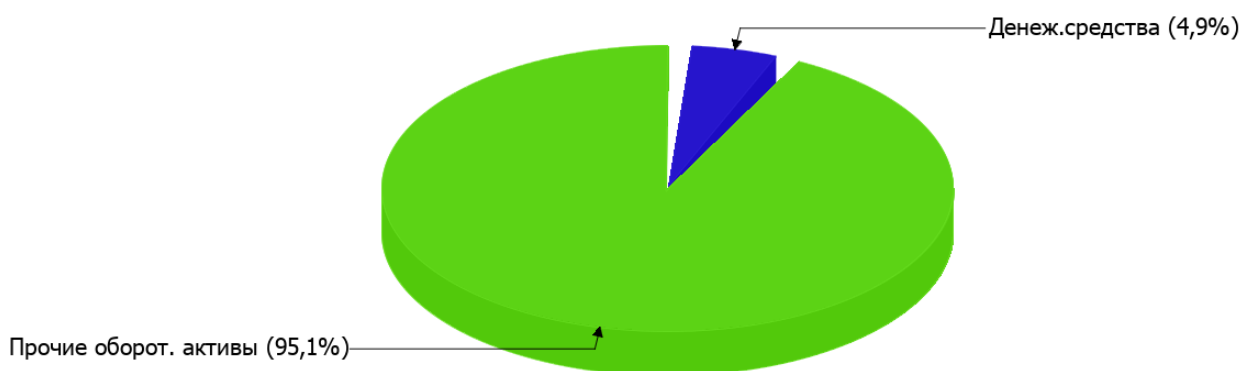
Показатель	Значение показателя				Изменение за анализируемый период	
	в тыс. руб.		в % к валюте баланса		тыс. руб. (гр.3- гр.2)	± % ((гр.3- гр.2) : гр.2)
	31.12.2023	31.12.2024	на начало анализируемого периода (31.12.2023)	на конец анализируемого периода (31.12.2024)		
Актив						
Внеоборотные активы	–	–	–	–	–	–
Оборотные	558	485	100	100	-73	-13,1
Пассив						
Собственный капитал	360	261	64,5	53,8	-99	-27,5
Долгосрочные обязательства	–	–	–	–	–	–
Краткосрочные обязательства	198	224	35,5	46,2	+26	+13,1
Валюта баланса	558	485	100	100	-73	-13,1

* Без доходов будущих периодов, включенных в собственный капитал.

Активы на 31 декабря 2024 г. характеризуются отсутствием внеоборотных средств при 100% текущих активов. Активы организации за год уменьшились на **73** тыс. руб. (на **13,1%**). Отмечая снижение активов, необходимо учесть, что собственный капитал уменьшился еще в большей степени – на **27,5%**. опережающее снижение собственного капитала относительно общего изменения активов является негативным показателем.

Структура активов организации в разрезе основных групп представлена ниже на диаграмме:

Структура активов организации на 31 декабря 2024 г.



Снижение активов организации связано со снижением показателя по строке "финансовые и другие оборотные активы" на **81** тыс. руб. (или **100%** вклада в снижение активов).

Одновременно, в пассиве баланса снижение наблюдается по строкам:

- капитал и резервы – **99** тыс. руб. (**72,8%**)
- краткосрочная кредиторская задолженность – **37** тыс. руб. (**27,2%**)

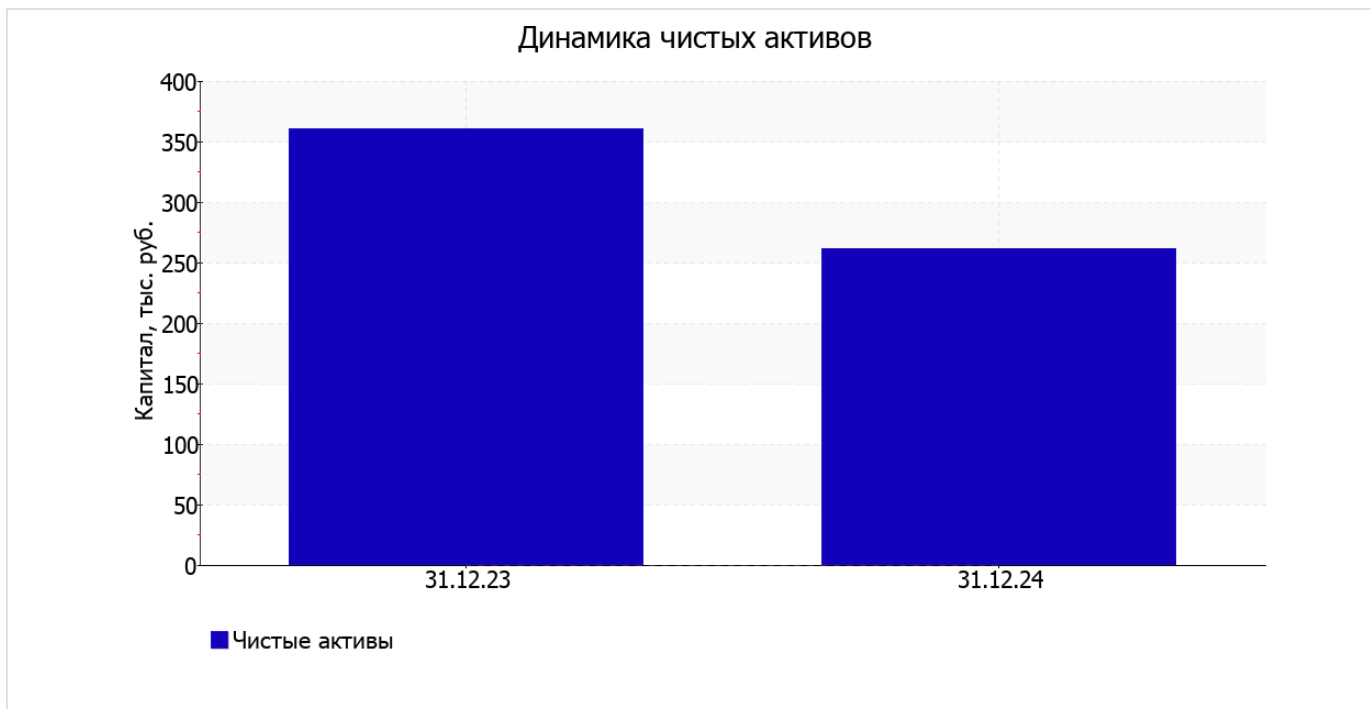
Среди положительно изменившихся статей баланса можно выделить "денежные средства и денежные эквиваленты" в активе и "краткосрочные заемные средства" в пассиве (**+8** тыс. руб. и **+63** тыс. руб. соответственно).

С **360** тыс. руб. до **261** тыс. руб. (на **99** тыс. руб., или на **27,5%**) уменьшился собственный капитал организации за год.

2.2. Оценка стоимости чистых активов организации

Показатель	Значение показателя				Изменение	
	в тыс. руб.		в % к валюте баланса		тыс. руб. (гр.3-гр.2)	± % ((гр.3-гр.2) : гр.2)
	31.12.2023	31.12.2024	на начало анализируемого периода (31.12.2023)	на конец анализируемого периода (31.12.2024)		
1. Чистые активы	360	261	64,5	53,8	-99	-27,5

Имеющаяся величина чистых активов положительно характеризует финансовое положение, полностью удовлетворяя требованиям нормативных актов к величине чистых активов организации. При этом, определив текущее состояние показателя, следует отметить снижение чистых активов на **27,5%** за последний год. Несмотря на нормальную относительно уставного капитала величину чистых активов, их дальнейшее снижение может привести к ухудшению данного соотношения. Ниже на графике представлено изменение чистых активов организации.



2.3. Анализ финансовой устойчивости организации

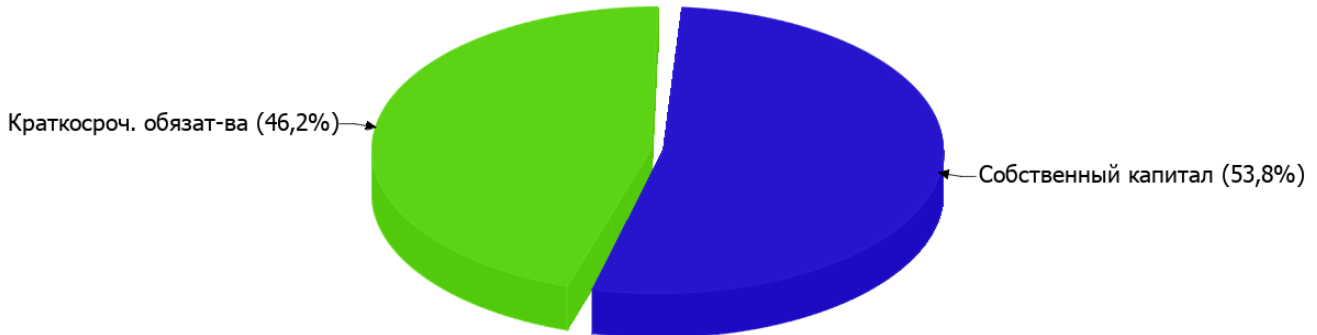
2.3.1. Основные показатели финансовой устойчивости организации

Показатель	Значение показателя		Изменение показателя (гр.3-гр.2)	Описание показателя и его нормативное значение
	31.12.2023	31.12.2024		
Коэффициент автономии	0,65	0,54	-0,11	Отношение собственного капитала к общей сумме капитала. нормальное значение для данной отрасли: 0,5 и более (оптимальное 0,6-0,7).
Коэффициент обеспеченности собственными оборотными средствами	0,65	0,54	-0,11	Отношение собственных оборотных средств к оборотным активам. нормальное значение: 0,1 и более.
Коэффициент покрытия инвестиций	0,65	0,54	-0,11	Отношение собственного капитала и долгосрочных обязательств к общей сумме капитала. нормальное значение для данной отрасли: 0,7 и более.
Коэффициент обеспеченности запасов	–	–	–	Отношение собственных оборотных средств к стоимости запасов. нормальное значение: не менее 0,5.
Коэффициент краткосрочной задолженности	1	1	–	Отношение краткосрочной задолженности к общей сумме задолженности.

Коэффициент автономии организации по состоянию на 31.12.2024 составил **0,54**. Полученное значение укладывается в принятую для этого показателя норму (нормальное значение для данной отрасли: 0,5 и более, оптимальное 0,6-0,7) и свидетельствует о хорошем балансе собственного и заемного капитала. за год коэффициент автономии ощутимо снизился (**-0,11**).

Ниже на диаграмме наглядно представлено соотношение собственного и заемного капитала организации: Необходимо отметить, что долгосрочные обязательства на диаграмме не отражены, поскольку полностью отсутствуют.

Структура капитала организации на 31 декабря 2024 г.



коэффициент обеспеченности собственными оборотными средствами на 31 декабря 2024 г. составил **0,54**. в течение анализируемого периода произошло ощутимое снижение коэффициента обеспеченности собственными оборотными средствами на **0,11**. на 31.12.2024 значение коэффициента является очень хорошим.

за последний год коэффициент покрытия инвестиций уменьшился с **0,65** до **0,54** (т. е. **-0,11**). Значение коэффициента на последний день анализируемого периода ниже нормы.

Коэффициент краткосрочной задолженности организации показывает на отсутствие долгосрочной задолженности при 100% краткосрочной.

2.4. Ликвидность

Показатель ликвидности	Значение показателя		Изменение показателя (гр.3 - гр.2)	Расчет, рекомендованное значение
	31.12.2023	31.12.2024		
Коэффициент текущей (общей) ликвидности	2,82	2,17	-0,65	Отношение текущих активов к краткосрочным обязательствам. нормальное значение для данной отрасли: не менее 1,9.
Коэффициент абсолютной ликвидности	0,08	0,11	+0,03	Отношение денежных средств и их эквивалентов к краткосрочным обязательствам. нормальное значение для данной отрасли: 0,2 и более.

[На конец периода] при норме 1,9 коэффициент текущей (общей) ликвидности имеет значение **2,17**. Несмотря на это следует отметить, что в течение анализируемого периода коэффициент текущей ликвидности снизился на **-0,65**.

При норме 0,2 значение коэффициента абсолютной ликвидности составило **0,11**. Несмотря на это следует отметить положительную динамику – за год коэффициент вырос на **0,03**.

3. Анализ эффективности деятельности организации

3.1. Обзор результатов деятельности

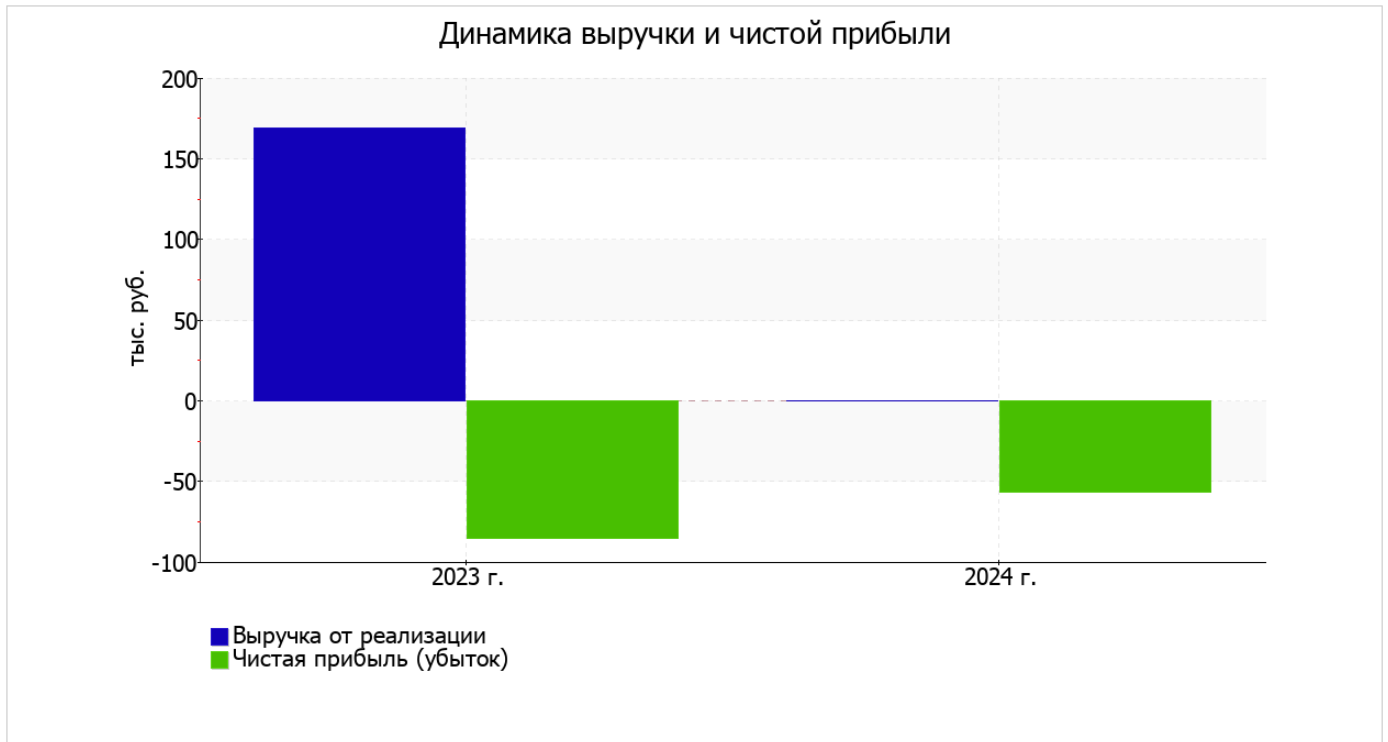
Ниже в таблице приведены основные финансовые результаты деятельности ОБЩЕСТВО С ОГРАНИЧЕННОЙ ОТВЕТСТВЕННОСТЬЮ "ЭТАЛОН ЧИСТОТЫ" за весь рассматриваемый период и аналогичный период прошлого года.

Из "Отчета о финансовых результатах" следует, что за весь рассматриваемый период организация получила убыток от продаж в размере 52 тыс. руб. По сравнению с аналогичным периодом прошлого года убыток от продаж снизился на 22 тыс. руб., или на 29,7%.

По сравнению с прошлым периодом в текущем уменьшилась как выручка от продаж, так и расходы по обычной деятельности (на 169 и 191 тыс. руб. соответственно). Причем в процентном отношении изменение выручки (-100%) опережает изменение расходов (-78,6%)

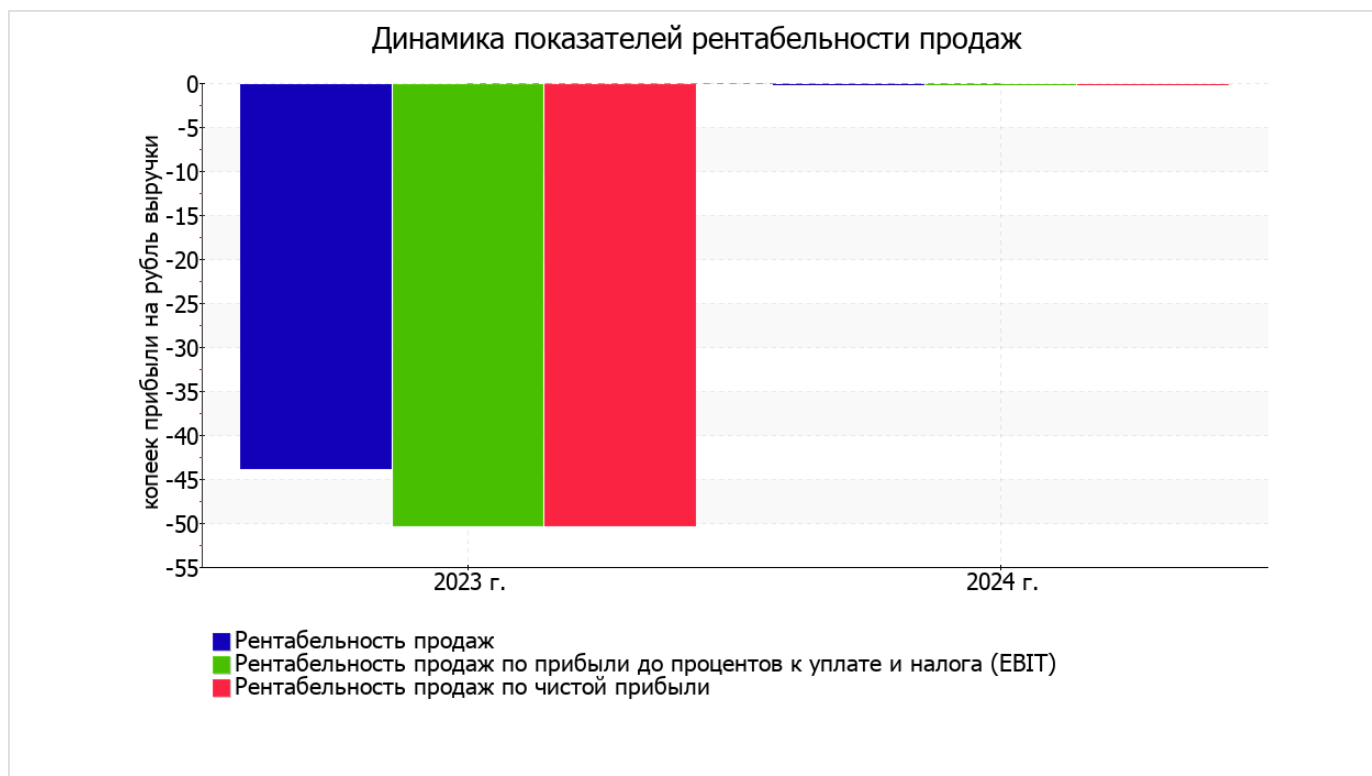
Показатель	Значение показателя, тыс. руб.		Изменение показателя		Средне- годовая величина, тыс. руб.
	2023 г.	2024 г.	тыс. руб. (гр.3 - гр.2)	± % ((3-2) : 2)	
1. Выручка	169	–	-169	-100	85
2. Расходы по обычным видам деятельности	243	52	-191	-78,6	148
3. Прибыль (убыток) от продаж (1-2)	-74	-52	+22	↑	-63
4. Прочие доходы и расходы, кроме процентов к уплате	-11	-5	+6	↑	-8
5. ЕБИТ (прибыль до уплаты процентов и налогов) (3+4)	-85	-57	+28	↑	-71
6. Проценты к уплате	–	–	–	–	–
7. Налоги на прибыль (доходы)	–	–	–	–	–
8. Чистая прибыль (убыток) (5-6-7)	-85	-57	+28	↑	-71

Ниже на графике наглядно представлено изменение выручки и прибыли ОБЩЕСТВО С ОГРАНИЧЕННОЙ ОТВЕТСТВЕННОСТЬЮ "ЭТАЛОН ЧИСТОТЫ" в течение всего анализируемого периода.



3.2. Анализ рентабельности

Показатели рентабельности	Значения показателя (в %, или в копейках с рубля)		Изменение показателя	
	2023 г.	2024 г.	коп., (гр.3 - гр.2)	± % ((3-2) : 2)
1. Рентабельность продаж (величина прибыли от продаж в каждом рубле выручки). нормальное значение для данной отрасли: 7% и более.	-43,8	-	+43,8	↑
2. Рентабельность продаж по ЕВІТ (величина прибыли от продаж до уплаты процентов и налогов в каждом рубле выручки).	-50,3	-	+50,3	↑
3. Рентабельность продаж по чистой прибыли (величина чистой прибыли в каждом рубле выручки). нормальное значение для данной отрасли: 4% и более.	-50,3	-	+50,3	↑



Рентабельность использования вложенного в предпринимательскую деятельность капитала представлена в следующей таблице.

Показатель рентабельности	Значение показателя, %	Расчет показателя
	2024 г.	
Рентабельность собственного капитала (ROE)	-18,3	Отношение чистой прибыли к средней величине собственного капитала. нормальное значение: 20% и более.
Рентабельность активов (ROA)	-10,9	Отношение чистой прибыли к средней стоимости активов. нормальное значение: 12% и более.
Прибыль на задействованный капитал (ROCE)	-18,3	Отношение прибыли до уплаты процентов и налогов (ЕБИТ) к собственному капиталу и долгосрочным обязательствам.

[За последний период] каждый рубль собственного капитала организации обеспечил **0,183** руб. убытка.

рентабельность активов за 2024 год имеет крайне неудовлетворительное значение (**-10,9%**).

3.3. Расчет показателей деловой активности (оборачиваемости)

В следующей таблице рассчитаны показатели оборачиваемости ряда активов, характеризующие скорость возврата вложенных в предпринимательскую деятельность денежных средств, а также показатель оборачиваемости кредиторской задолженности при расчетах с поставщиками и подрядчиками.

Показатель оборачиваемости	Значение в днях	Коэфф. 2024 г.
	2024 г.	
Оборачиваемость оборотных средств (отношение средней величины оборотных активов к среднедневной выручке*; нормальное значение для данной отрасли: 108 и менее дн.)	–	–
Оборачиваемость запасов (отношение средней стоимости запасов к среднедневной себестоимости проданных товаров; нормальное значение для данной отрасли: не более 4 дн.)	–	–
Оборачиваемость кредиторской задолженности (отношение средней величины кредиторской задолженности к среднедневной выручке)	–	–
Оборачиваемость активов (отношение средней стоимости активов к среднедневной выручке; нормальное значение для данной отрасли: 128 и менее дн.)	–	–
Оборачиваемость собственного капитала (отношение средней величины собственного капитала к среднедневной выручке)	–	–

* Приведен расчет показателя в днях. Значение коэффициента равно отношению 365 к значению показателя в днях.

4. Выводы по результатам анализа

Ниже по качественному признаку обобщены важнейшие показатели финансового положения (по состоянию по состоянию на 31.12.2024) и результаты деятельности ОБЩЕСТВО С ОГРАНИЧЕННОЙ ОТВЕТСТВЕННОСТЬЮ "ЭТАЛОН ЧИСТОТЫ" за весь рассматриваемый период.

Среди показателей, неудовлетворительно характеризующих финансовое положение и результаты деятельности организации, можно выделить следующие:

- коэффициент абсолютной ликвидности не укладывается в нормативное значение;
- коэффициент покрытия инвестиций ниже нормы (доля собственного капитала и долгосрочных обязательств составляет только **54%** от общего капитала организации);
- за последний год получен убыток от продаж (**-52** тыс. руб.), хотя и наблюдалась положительная динамика по сравнению с аналогичным периодом прошлого года (**+22** тыс. руб.);
- убыток от финансово-хозяйственной деятельности за 2024 год составил **-57** тыс. руб. (**+28** тыс. руб. по сравнению с аналогичным периодом прошлого года).

Следующие 3 показателя финансового положения организации имеют положительные значения:

- коэффициент автономии соответствует норме (**0,54**);
- чистые активы превышают уставный капитал, однако за весь анализируемый период произошло снижение величины чистых активов;
- коэффициент текущей (общей) ликвидности соответствует нормальному значению.

В ходе анализа были получены следующие показатели, имеющие исключительно хорошие значения:

- коэффициент обеспеченности собственными оборотными средствами демонстрирует очень хорошее значение – **0,54**;
- абсолютная финансовая устойчивость по величине излишка собственных оборотных средств.

В ходе анализа был получен только один показатель, имеющий критическое значение – отрицательное изменение собственного капитала относительно общего изменения активов организации.

Согласно проведенному анализу финансовое положение ОБЩЕСТВО С ОГРАНИЧЕННОЙ ОТВЕТСТВЕННОСТЬЮ "ЭТАЛОН ЧИСТОТЫ" можно оценить как удовлетворительное – основные показатели укладываются в нормативные значения, либо близки к нормативу. Финансовое состояние организации позволяет осуществлять эффективную финансово-хозяйственную деятельность, сохраняя возможность для привлечения необходимых кредитных ресурсов.