

**Пояснения к бухгалтерскому балансу
и отчету о финансовых результатах (тыс. руб.)**

1. Нематериальные активы и расходы на научно-исследовательские, опытно-конструкторские и технологические работы (НИОКР)
1.1. Наличие и движение нематериальных активов

с.1

Наименование показателя	Код	Период	Изменения за период						На конец периода			
			На начало года		Выбыло		Убыток от обесценения	Переоценка		первоначальная стоимость	накопленная амортизация и убытки от обесценения	
			первоначальная стоимость	накопленная амортизация и убытки от обесценения	Поступило	первоначальная стоимость		накопленная амортизация и убытки от обесценения	Первоначальная стоимость			Накопленная амортизация
Нематериальные активы - всего	5100	за 2024 г.	-	-	-	-	-	-	-	-	-	-
	5110	за 2023 г.	-	-	-	-	-	-	-	-	-	-
в том числе:	5101	за 2024 г.	-	-	-	-	-	-	-	-	-	-
	5111	за 2023 г.	-	-	-	-	-	-	-	-	-	-

1.2. Первоначальная стоимость нематериальных активов, созданных самой организацией

Наименование показателя	Код	На 31 декабря 2024 г.		На 31 декабря 2023 г.		На 31 декабря 2022 г.	
Всего	5120	-	-	-	-	-	-
в том числе:	5121	-	-	-	-	-	-

1.3. Нематериальные активы с полностью погашенной стоимостью

Наименование показателя	Код	На 31 декабря 2024 г.	На 31 декабря 2023 г.	На 31 декабря 2022 г.
Всего	5130	-	-	-
в том числе:	5131	-	-	-

1.4. Наличие и движение результатов НИОКР

Наименование показателя	Код	Период	Изменения за период				На конец периода		
			На начало года		Поступило	Выбыло		первоначальная стоимость	часть стоимости, списанной на расходы
			первоначальная стоимость	часть стоимости, списанной на расходы		первоначальная стоимость	часть стоимости, списанной на расходы		
НИОКР - всего	5140	за 2024 г.	-	-	-	-	-	-	-
	5150	за 2023 г.	-	-	-	-	-	-	-
в том числе:	5141	за 2024 г.	-	-	-	-	-	-	-
	5151	за 2023 г.	-	-	-	-	-	-	-

1.5. Незаконченные и неоформленные НИОКР и незаконченные операции по приобретению нематериальных активов

Наименование показателя	Код	Период	На начало года	Изменения за период		На конец периода
				затраты за период	списано затрат как не давших положительного результата	
Затраты по незаконченным исследованиям и разработкам - всего	5160	за 2024 г.	-	-	-	-
	5170	за 2023 г.	-	-	-	-
в том числе:	5161	за 2024 г.	-	-	-	-
	5171	за 2023 г.	-	-	-	-
незаконченные операции по приобретению нематериальных активов - всего	5180	за 2024 г.	-	-	-	-
	5190	за 2023 г.	-	-	-	-
в том числе:	5181	за 2024 г.	-	-	-	-
	5191	за 2023 г.	-	-	-	-



Кауров Эдуард
Михайлович

Руководитель (подпись) _____
(расшифровка подписи)

18 марта 2025 г.

2.2. Незавершенные капитальные вложения

Наименование показателя	Код	Период	На начало года	Изменения за период			На конец периода
				затраты за период	списано	принято к учету в качестве основных средств или увеличена стоимость	
Незавершенное строительство и незавершенные операции по приобретению, модернизации и т.п. основных средств - всего	5240	за 2024 г.	-	400	-	(400)	-
	5250	за 2023 г.	-	443	-	(443)	-
в том числе: Сервер Dell PE R350	5241	за 2024 г.	-	292	-	(292)	-
	5251	за 2023 г.	-	-	-	-	-
Светопрозрачная конструкция из АЛ ПВХ профиля	5242	за 2024 г.	-	109	-	(109)	-
	5252	за 2023 г.	-	-	-	-	-
Сервер Xeop E-2236	5243	за 2024 г.	-	-	-	-	-
	5253	за 2023 г.	-	443	-	(443)	-

2.3. Изменение стоимости основных средств в результате достройки, дооборудования, реконструкции и частичной ликвидации

Наименование показателя	Код	за 2023 г.	
		за 2024 г.	за 2023 г.
Увеличение стоимости объектов основных средств в результате достройки, дооборудования, реконструкции - всего	5260	-	-
в том числе:			
Уменьшение стоимости объектов основных средств в результате частичной ликвидации - всего:	5270	-	-
в том числе:			
	5271	-	-

2.4. Иное использование основных средств

Наименование показателя	Код	На 31 декабря 2024 г.	На 31 декабря 2023 г.	На 31 декабря 2022 г.
Переданные в аренду основные средства, числящиеся на балансе	5280	-	-	-
Переданные в аренду основные средства, числящиеся за балансом	5281	-	-	-
Полученные в аренду основные средства, числящиеся на балансе	5282	-	-	-
Полученные в аренду основные средства, числящиеся за балансом	5283	-	-	-
Объекты недвижимости, принятые в эксплуатацию и фактически используемые, находящиеся в процессе государственной регистрации	5284	-	-	-
Основные средства, переведенные на консервацию	5285	-	-	-
Иное использование основных средств (заполн. и др.)	5286	-	-	-
	5287	-	-	-




Руководитель
Кауров Эдуард Михайлович
(подпись)
(расшифровка подписи)

18 марта 2025 г.

3.2. Иное использование финансовых вложений

Наименование показателя	Код	На 31 декабря 2024 г.	На 31 декабря 2023 г.	На 31 декабря 2022 г.
Финансовые вложения, находящиеся в залоге - всего	5320	-	-	-
в том числе:				
Финансовые вложения, переданные третьим лицам (кроме продажи) - всего	5321	-	-	-
в том числе:	5325	-	-	-
Иное использование финансовых вложений	5326	-	-	-
	5329	-	-	-




Кауров Эдуард
Михайлович
(расшифровка подписи)

Руководитель
(подпись)

18 марта 2025 г.

4.2. Запасы в залоге

Наименование показателя	Код	На 31 декабря 2024 г.	На 31 декабря 2023 г.	На 31 декабря 2022 г.
Запасы, не оплаченные на отчетную дату - всего	5440	-	-	-
в том числе:				
5441				
Запасы, находящиеся в залоге по договору - всего	5445	-	-	-
в том числе:				
5446		-	-	-



Кауров Эдуард
Михайлович

(подпись) (расшифровка подписи)

Руководитель


18 марта 2025 г.

5. Дебиторская и кредиторская задолженность
5.1. Наличие и движение дебиторской задолженности

Наименование показателя	Код	Период	На начало года		Изменения за период						На конец периода						
			учтенная по условиям договора	величина резерва по сомнительным долгам	поступление			выбыло			перевод из долгосрочную задолженность	перевод из дебиторской в кредиторскую задолженность	перевод из кредиторской в дебиторскую задолженность	учтенная по условиям договора	величина резерва по сомнительным долгам		
					в результате хозяйственных операций (сумма долга по сделке, операции)	причитающиеся проценты, штрафы и иные начисления	поташение	спписание на финансовый результат	восстановление резерва								
Долгосрочная дебиторская задолженность - всего	5501	за 2024 г.	-	-	-	-	-	-	-	-	-	-	-	-	-	-	
	5521	за 2023 г.	-	-	-	-	-	-	-	-	-	-	-	-	-	-	-
в том числе: Расчеты с покупателями и заказчиками	5502	за 2024 г.	-	-	-	-	-	-	-	-	-	-	-	-	-	-	-
	5522	за 2023 г.	-	-	-	-	-	-	-	-	-	-	-	-	-	-	-
Авансы выданные	5503	за 2024 г.	-	-	-	-	-	-	-	-	-	-	-	-	-	-	-
	5523	за 2023 г.	-	-	-	-	-	-	-	-	-	-	-	-	-	-	-
Прочая	5504	за 2024 г.	-	-	-	-	-	-	-	-	-	-	-	-	-	-	-
	5524	за 2023 г.	-	-	-	-	-	-	-	-	-	-	-	-	-	-	-
	5505	за 2024 г.	-	-	-	-	-	-	-	-	-	-	-	-	-	-	-
	5525	за 2023 г.	-	-	-	-	-	-	-	-	-	-	-	-	-	-	-
Краткосрочная дебиторская задолженность - всего	5510	за 2024 г.	109 999	-	3 522 874	-	(3 459 256)	-	-	-	-	-	-	-	-	173 617	-
	5530	за 2023 г.	80 936	-	70 772	-	(41 709)	-	-	-	-	-	-	-	-	109 999	-
в том числе: Расчеты с покупателями и заказчиками	5511	за 2024 г.	104 593	-	3 311 908	-	(3 253 525)	-	-	-	-	-	-	-	-	162 976	-
	5531	за 2023 г.	74 507	-	67 969	-	(37 883)	-	-	-	-	-	-	-	-	104 593	-
Авансы выданные	5512	за 2024 г.	3 024	-	145 599	-	(141 184)	-	-	-	-	-	-	-	-	7 439	-
	5532	за 2023 г.	3 624	-	1 494	-	(2 094)	-	-	-	-	-	-	-	-	3 024	-
Прочая	5513	за 2024 г.	2 382	-	65 367	-	(64 547)	-	-	-	-	-	-	-	-	3 202	-
	5533	за 2023 г.	2 805	-	1 309	-	(1 732)	-	-	-	-	-	-	-	-	2 382	-
	5514	за 2024 г.	-	-	-	-	-	-	-	-	-	-	-	-	-	-	-
	5534	за 2023 г.	-	-	-	-	-	-	-	-	-	-	-	-	-	-	-
Итого	5500	за 2024 г.	109 999	-	3 522 874	-	(3 459 256)	-	-	-	-	-	-	-	-	173 617	-
	5520	за 2023 г.	80 936	-	70 772	-	(41 709)	-	-	-	-	-	-	-	-	109 999	-

5.4. Просроченная кредиторская задолженность

Наименование показателя	Код	На 31 декабря 2024 г.	На 31 декабря 2023 г.	На 31 декабря 2022 г.
Всего	5590	-	-	-
в том числе:				
расчеты с поставщиками и подрядчиками	5591	-	-	-
расчеты с покупателями и заказчиками	5592	-	-	-
	5593	-	-	-



Кауров Эдуард
Михайлович


(расшифровка подписи)

Руководитель

18 марта 2025 г.

6. Затраты на производство

Наименование показателя	Код	за 2024 г.	за 2023 г.
Материальные затраты	5610	6 651	5 939
Расходы на оплату труда	5620	299 055	251 121
Отчисления на социальные нужды	5630	90 202	75 623
Амортизация	5640	337	318
Прочие затраты	5650	30 372	28 142
Итого по элементам	5660	426 617	361 143
Изменение остатков (прирост [-]): незавершенного производства, готовой продукции и др.	5670	-	-
Изменение остатков (уменьшение [+]): незавершенного производства, готовой продукции и др.	5680	-	-
Итого расходы по обычным видам деятельности	5600	426 617	361 143



Руководитель
(подпись)

Кауров Эдуард
Михайлович
(расшифровка подписи)

18 марта 2025 г.

7. Оценочные обязательства

Наименование показателя	Код	Остаток на начало года	Признано	Погашено	Списано как избыточная сумма	Остаток на конец периода
Оценочные обязательства - всего	5700	-	-	-	-	-
в том числе:	5701	-	-	-	-	-




Кауров Эдуард
Михайлович
(расшифровка подписи)

Руководитель
(подпись)

18 марта 2025 г.

8. Обеспечения обязательств

Наименование показателя	Код	На 31 декабря 2024 г.	На 31 декабря 2023 г.	На 31 декабря 2022 г.
Полученные - всего	5800	-	-	-
в том числе:				
Выданные - всего	5801	-	-	-
в том числе:	5810	-	-	-
	5811	-	-	-




Кауров Эдуард Михайлович
(расшифровка подписи)

Руководитель (подпись)
ООО «СТРОЙМАРКЕТ КРАСНОГОРСКИЙ РАЙОН»

18 марта 2025 г.

9. Государственная помощь

Наименование показателя	Код	за 2024 г.		за 2023 г.	
		На начало года	Получено за год	Возвращено за год	На конец года
Получено бюджетных средств - всего	5900	-	-	-	-
в том числе:					
на текущие расходы	5901	-	-	-	-
на вложения во внеоборотные активы	5905	-	-	-	-
Бюджетные кредиты - всего					
за 2024 г.	5910	-	-	-	-
за 2023 г.	5920	-	-	-	-
в том числе:					
за 2024 г.	5911	-	-	-	-
за 2023 г.	5921	-	-	-	-



Руководитель (подпись)

Кауров Эдуард Михайлович
(расшифровка подписи)

18 марта 2025 г.