

Пояснительная записка к бухгалтерской отчетности

1. Сведения об организации

Наименование юридического лица:

Общество с ограниченной ответственностью "Калужский деликатес"

Идентификационный номер налогоплательщика (ИНН): 4029062342

Код причины постановки на учет (КПП): 402901001

Основным видом деятельности, который является преобладающим и имеет приоритетное значение для организации, является производство соленого, вареного, запеченого, копченого, вяленого и прочего мяса (ОКВЭД 10.13.1).

2. Анализ финансового положения

2.1. Структура имущества и источники его формирования

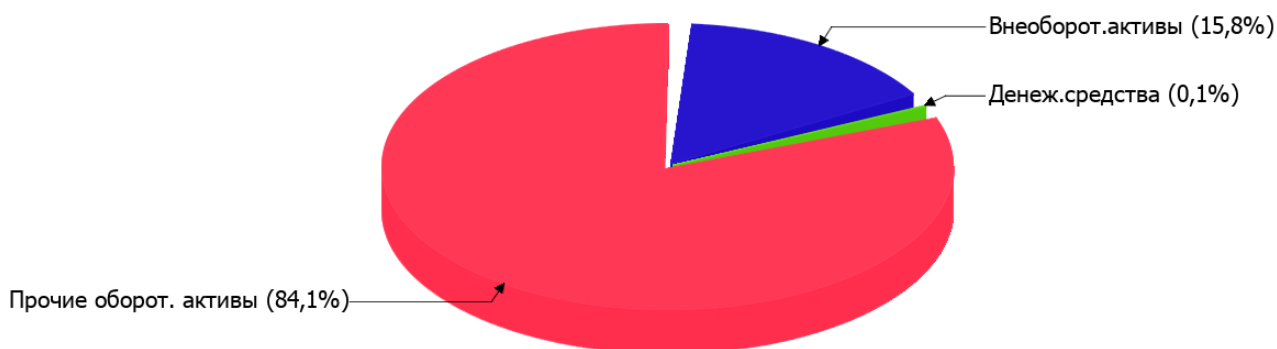
Показатель	Значение показателя				Изменение за анализируемый период	
	в тыс. руб.		в % к валюте баланса		тыс. руб. (гр.3- гр.2)	± % ((гр.3- гр.2) : гр.2)
	31.12.2023	31.12.2024	на начало анализируемого периода (31.12.2023)	на конец анализируемого периода (31.12.2024)		
Актив						
Внеоборотные активы	1 687	1 687	16,6	15,8	-	-
Оборотные	8 486	9 005	83,4	84,2	+519	+6,1
Пассив						
Собственный капитал	8 555	8 757	84,1	81,9	+202	+2,4
Долгосрочные обязательства	14	14	0,1	0,1	-	-
Краткосрочные обязательства	1 604	1 921	15,8	18	+317	+19,8
Валюта баланса	10 173	10 692	100	100	+519	+5,1

* Без доходов будущих периодов, включенных в собственный капитал.

Активы на 31 декабря 2024 г. характеризуются следующим соотношением: 15,8% внеоборотных активов и 84,2% текущих. Активы организации за весь анализируемый период несколько увеличились (на 5,1%). Учитывая рост активов, необходимо отметить, что собственный капитал увеличился в меньшей степени – на 2,4%. отстающее увеличение собственного капитала относительно общего изменения активов является негативным показателем.

Наглядно соотношение основных групп активов организации представлено ниже на диаграмме:

Структура активов организации на 31 декабря 2024 г.



Рост активов организации связан с ростом показателя по строке "финансовые и другие оборотные активы" на **668** тыс. руб. (или **100%** вклада в прирост активов).

Одновременно, в пассиве баланса прирост наблюдается по строкам:

- краткосрочная кредиторская задолженность – **317** тыс. руб. (**61,1%**)
- капитал и резервы – **202** тыс. руб. (**38,9%**)

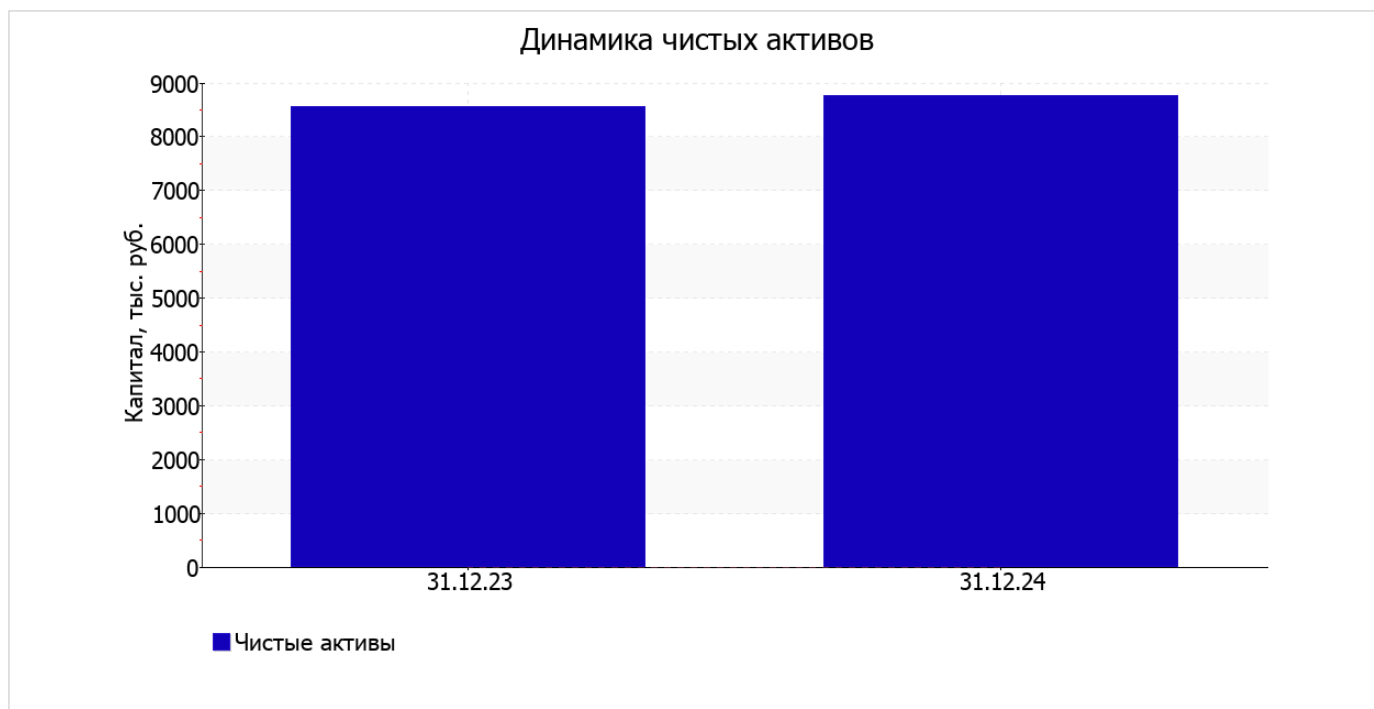
Среди отрицательно изменившихся статей баланса можно выделить "денежные средства и денежные эквиваленты" в активе (**-149** тыс. руб.).

собственный капитал организации по состоянию на 31.12.2024 равнялся **8 757,0** тыс. руб.; это на **202** тыс. руб. превышает значение на 31.12.2023.

2.2. Оценка стоимости чистых активов организации

Показатель	Значение показателя				Изменение	
	в тыс. руб.		в % к валюте баланса		тыс. руб. (гр.3-гр.2)	± % ((гр.3- гр.2) : гр.2)
	31.12.2023	31.12.2024	на начало анализируемого периода (31.12.2023)	на конец анализируемого периода (31.12.2024)		
1. Чистые активы	8 555	8 757	84,1	81,9	+202	+2,4

Имеющаяся величина чистых активов положительно характеризует финансовое положение, полностью удовлетворяя требованиям нормативных актов к величине чистых активов организации. К тому же следует отметить увеличение чистых активов на **2,4%** за год. Превышение чистых активов над уставным капиталом и в то же время их увеличение за период говорит о хорошем финансовом положении организации по данному признаку. На следующем графике наглядно представлена динамика чистых активов.



2.3. Анализ финансовой устойчивости организации

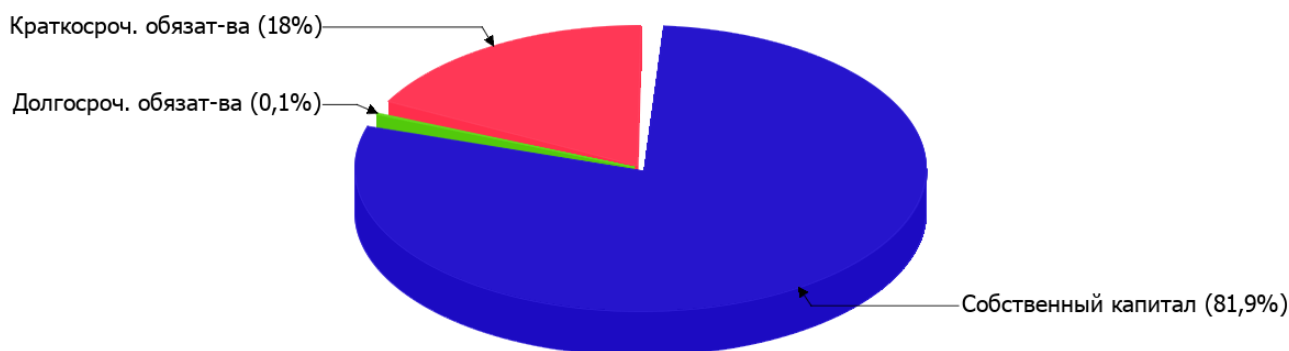
2.3.1. Основные показатели финансовой устойчивости организации

Показатель	Значение показателя		Изменение показателя (гр.3-гр.2)	Описание показателя и его нормативное значение
	31.12.2023	31.12.2024		
Коэффициент автономии	0,84	0,82	-0,02	Отношение собственного капитала к общей сумме капитала. нормальное значение: не менее 0,45 (оптимальное 0,55-0,7).
Коэффициент обеспеченности собственными оборотными средствами	0,81	0,79	-0,02	Отношение собственных оборотных средств к оборотным активам. нормальное значение: 0,1 и более.
Коэффициент покрытия инвестиций	0,84	0,82	-0,02	Отношение собственного капитала и долгосрочных обязательств к общей сумме капитала. нормальное значение: не менее 0,75.
Коэффициент обеспеченности запасов	–	–	–	Отношение собственных оборотных средств к стоимости запасов. нормальное значение: 0,5 и более.
Коэффициент краткосрочной задолженности	0,99	0,99	–	Отношение краткосрочной задолженности к общей сумме задолженности.

Коэффициент автономии организации на последний день анализируемого периода составил **0,82**. Полученное значение говорит о слишком осторожном отношении Общество с ограниченной ответственностью "Калужский деликатес" к привлечению заемных денежных средств (собственный капитал составляет **82%** в общем капитале организации). за весь анализируемый период отмечено небольшое падение коэффициента автономии.

Ниже на диаграмме наглядно представлено соотношение собственного и заемного капитала организации:

Структура капитала организации на 31 декабря 2024 г.



значение коэффициента обеспеченности собственными оборотными средствами на 31.12.2024 составило **0,79**. за год изменение коэффициента обеспеченности собственными оборотными средствами составило **-0,02**. на последний день анализируемого периода значение коэффициента можно характеризовать как очень хорошее.

за последний год произошло слабое снижение коэффициента покрытия инвестиций с **0,84** до **0,82** (на **0,02**). Значение коэффициента на последний день анализируемого периода соответствует нормативному значению.

По коэффициенту краткосрочной задолженности видно, что величина краткосрочной кредиторской задолженности организации значительно превосходит величину долгосрочной задолженности (99,3% и 0,7% соответственно). При этом за весь анализируемый период доля долгосрочной задолженности фактически не изменилась.

2.4. Ликвидность

Показатель ликвидности	Значение показателя		Изменение показателя (гр.3 - гр.2)	Расчет, рекомендованное значение
	31.12.2023	31.12.2024		
Коэффициент текущей (общей) ликвидности	5,29	4,69	-0,6	Отношение текущих активов к краткосрочным обязательствам. нормальное значение: не менее 1,8.
Коэффициент абсолютной ликвидности	0,1	0,01	-0,09	Отношение денежных средств и их эквивалентов к краткосрочным обязательствам. нормальное значение: 0,15 и более.

[На конец периода] при норме 1,8 коэффициент текущей (общей) ликвидности имеет значение **4,69**. В тоже время в течение анализируемого периода коэффициент текущей ликвидности снизился на **-0,6**.

Коэффициент абсолютной ликвидности имеет значение ниже нормы (**0,01**). Более того следует отметить отрицательную динамику показателя – за последний год коэффициент абсолютной ликвидности снизился на **-0,09**.

3. Анализ эффективности деятельности организации

3.1. Обзор результатов деятельности

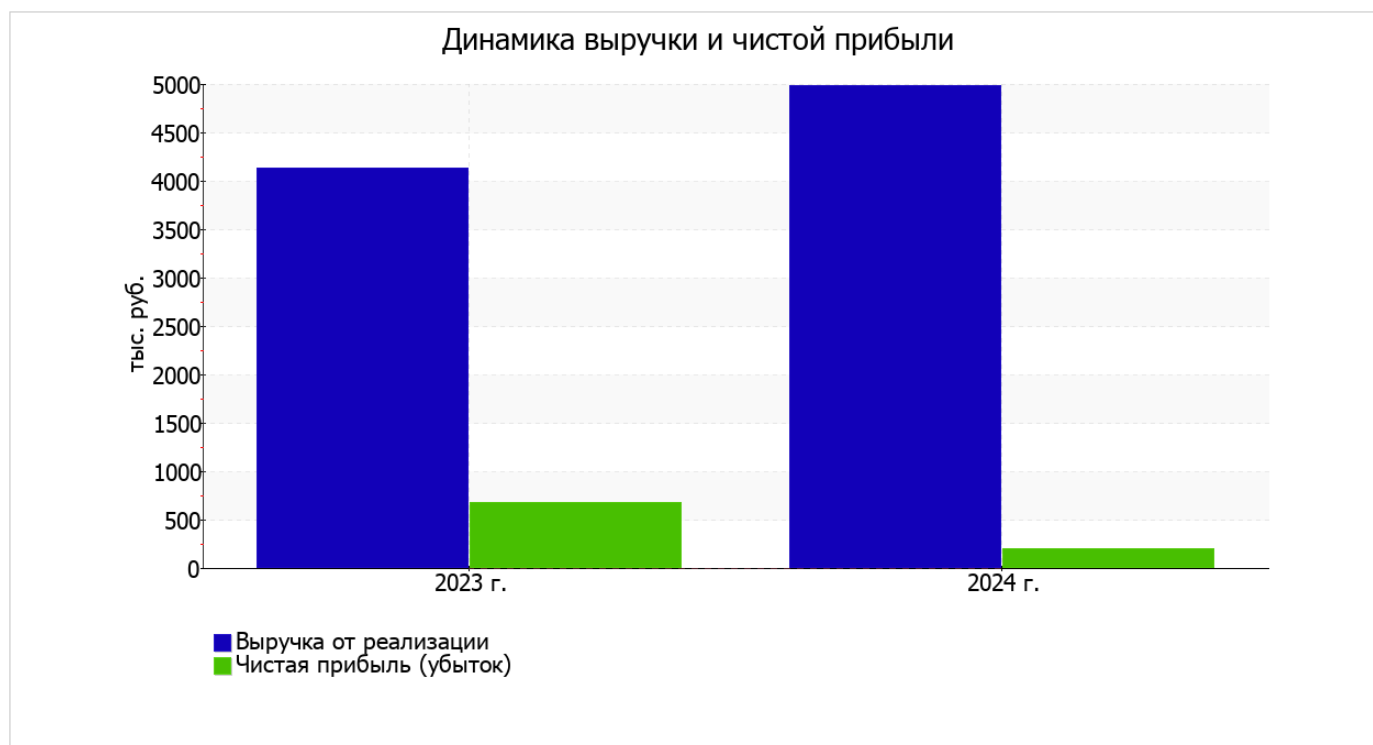
Основные финансовые результаты деятельности Общество с ограниченной ответственностью "Калужский деликатес" за весь рассматриваемый период приведены ниже в таблице.

Из "Отчета о финансовых результатах" следует, что за весь рассматриваемый период организация получила прибыль от продаж в размере 466 тыс. руб., что равняется 9,3% от выручки. По сравнению с аналогичным периодом прошлого года прибыль от продаж снизилась на 225 тыс. руб., или на 32,6%.

По сравнению с прошлым периодом в текущем увеличилась как выручка от продаж, так и расходы по обычной деятельности (на 860 и 1 085 тыс. руб. соответственно). Причем в процентном отношении изменение расходов (+31,6%) опережает изменение выручки (+20,8%)

Показатель	Значение показателя, тыс. руб.		Изменение показателя		Средне- годовая величина, тыс. руб.
	2023 г.	2024 г.	тыс. руб. (гр.3 - гр.2)	± % ((3-2) : 2)	
1. Выручка	4 128	4 988	+860	+20,8	4 558
2. Расходы по обычным видам деятельности	3 437	4 522	+1 085	+31,6	3 980
3. Прибыль (убыток) от продаж (1-2)	691	466	-225	-32,6	579
4. Прочие доходы и расходы, кроме процентов к уплате	153	-45	-198	↓	54
5. ЕВИТ (прибыль до уплаты процентов и налогов) (3+4)	844	421	-423	-50,1	633
6. Проценты к уплате	-	-	-	-	-
7. Налоги на прибыль (доходы)	165	219	+54	+32,7	192
8. Чистая прибыль (убыток) (5-6-7)	679	202	-477	-70,3	441

Ниже на графике наглядно представлено изменение выручки и прибыли Общество с ограниченной ответственностью "Калужский деликатес" в течение всего анализируемого периода.



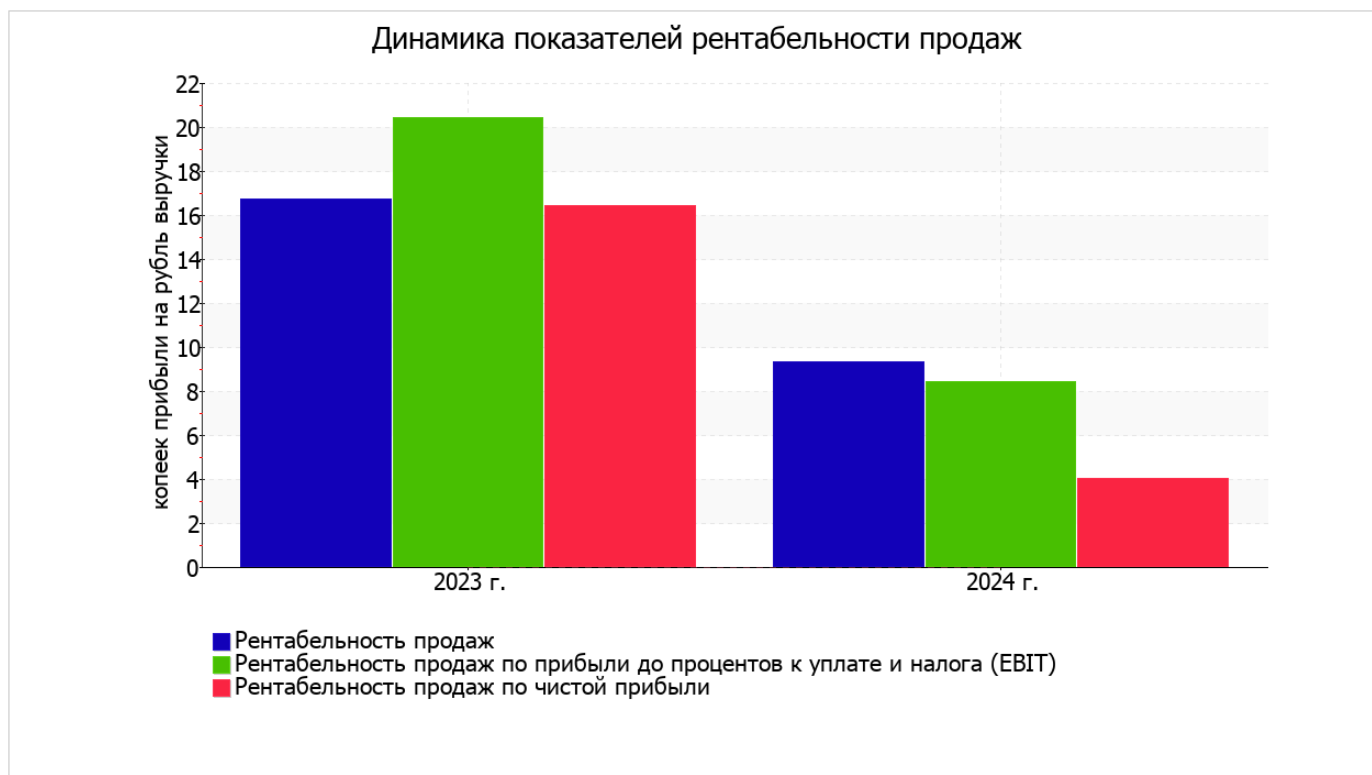
3.2. Анализ рентабельности

Показатели рентабельности	Значения показателя (в %, или в копейках с рубля)		Изменение показателя	
	2023 г.	2024 г.	коп., (гр.3 - гр.2)	± % ((3-2) : 2)
1. Рентабельность продаж (величина прибыли от продаж в каждом рубле выручки). нормальное значение для данной отрасли: не менее 4%.	16,7	9,3	-7,4	-44,2
2. Рентабельность продаж по ЕВІТ (величина прибыли от продаж до уплаты процентов и налогов в каждом рубле выручки).	20,4	8,4	-12	-58,7
3. Рентабельность продаж по чистой прибыли (величина чистой прибыли в каждом рубле выручки). нормальное значение для данной отрасли: не менее 2%.	16,4	4	-12,4	-75,4

Все три показателя рентабельности за последний год, приведенные в таблице, имеют положительные значения, поскольку организацией получена как прибыль от продаж, так и в целом прибыль от финансово-хозяйственной деятельности за данный период.

Рентабельность продаж за период с 01.01.2024 по 31.12.2024 составила 9,3%. Однако имеет место падение рентабельности продаж по сравнению с данным показателем за аналогичный период года, предшествующего отчетному, (-7,4%).

Показатель рентабельности, рассчитанный как отношение прибыли до процентов к уплате и налогообложения (ЕВІТ) к выручке организации, за период 01.01–31.12.2024 составил 8,4%. То есть в каждом рубле выручки Общество с ограниченной ответственностью "Калужский деликатес" содержалось 8,4 коп. прибыли до налогообложения и процентов к уплате.



Далее в таблице представлены три основных показателя, характеризующие рентабельность использования вложенного в предпринимательскую деятельность капитала.

Показатель рентабельности	Значение показателя, %	Расчет показателя
	2024 г.	
Рентабельность собственного капитала (ROE)	2,3	Отношение чистой прибыли к средней величине собственного капитала. нормальное значение для данной отрасли: 15% и более.
Рентабельность активов (ROA)	1,9	Отношение чистой прибыли к средней стоимости активов. нормальное значение для данной отрасли: не менее 6%.
Прибыль на задействованный капитал (ROCE)	4,8	Отношение прибыли до уплаты процентов и налогов (ЕБИТ) к собственному капиталу и долгосрочным обязательствам.

[За последний период] каждый рубль собственного капитала организации обеспечил чистую прибыль в размере 0,023 руб.

рентабельность активов за 2024 год имеет неудовлетворительное значение (1,9%).

3.3. Расчет показателей деловой активности (оборачиваемости)

В следующей таблице рассчитаны показатели оборачиваемости ряда активов, характеризующие скорость возврата вложенных в предпринимательскую деятельность средств, а также показатель оборачиваемости кредиторской задолженности при расчетах с поставщиками и подрядчиками.

Показатель оборачиваемости	Значение в днях	Коэфф. 2024 г.
	2024 г.	
Оборачиваемость оборотных средств (отношение средней величины оборотных активов к среднесуточной выручке*; нормальное значение для данной отрасли: 122 и менее дн.)	642	0,6
Оборачиваемость запасов (отношение средней стоимости запасов к среднесуточной себестоимости проданных товаров; нормальное значение для данной отрасли: 38 и менее дн.)	–	–
Оборачиваемость кредиторской задолженности (отношение средней величины кредиторской задолженности к среднесуточной выручке)	44	8,4
Оборачиваемость активов (отношение средней стоимости активов к среднесуточной выручке; нормальное значение для данной отрасли: 171 и менее дн.)	765	0,5
Оборачиваемость собственного капитала (отношение средней величины собственного капитала к среднесуточной выручке)	635	0,6

* Приведен расчет показателя в днях. Значение коэффициента равно отношению 365 к значению показателя в днях.

Оборачиваемость активов за последний год показывает, что организация получает выручку, равную сумме всех имеющихся активов за 765 календарных дней.

4. Выводы по результатам анализа

По результатам проведенного анализа выделены и сгруппированы по качественному признаку основные показатели финансового положения (по состоянию на 31.12.2024) и результатов деятельности Общество с ограниченной ответственностью "Калужский деликатес" в течение анализируемого периода.

Следующие 4 показателя финансового положения организации имеют исключительно хорошие значения:

- чистые активы превышают уставный капитал, к тому же они увеличились за анализируемый период;
- коэффициент обеспеченности собственными оборотными средствами демонстрирует исключительно хорошее значение, равное **0,79**;
- коэффициент текущей (общей) ликвидности полностью соответствует нормативному значению;
- абсолютная финансовая устойчивость по величине излишка собственных оборотных средств.

Показатели финансового положения и результатов деятельности организации, имеющие хорошие значения:

- коэффициент автономии неоправданно высок (**0,82**);
- коэффициент покрытия инвестиций соответствует норме (доля собственного капитала и долгосрочных обязательств составляет **82%** в общей сумме капитала организации);
- за 2024 год получена прибыль от продаж (**466** тыс. руб.), хотя и наблюдалась ее отрицательная динамика по сравнению с аналогичным периодом прошлого года (-225 тыс. руб.);
- прибыль от финансово-хозяйственной деятельности за последний год составила **202** тыс. руб.

В ходе анализа были получены следующие отрицательные показатели финансового положения и результатов деятельности организации:

- низкая рентабельность активов (**1,9%** за 2024 год);
- значительная отрицательная динамика рентабельности продаж (**-7,4** процентных пункта от рентабельности за такой же период прошлого года равной **16,7%**);
- отстающее увеличение собственного капитала относительно общего изменения активов организации;
- значительная отрицательная динамика прибыли до процентов к уплате и налогообложения (ЕВИТ) на рубль выручки организации (**-12** коп. от данного показателя рентабельности за аналогичный период года, предшествующего отчётному).

В ходе анализа был получен лишь один показатель, имеющий критическое значение – существенно ниже нормативного значения коэффициент абсолютной ликвидности.

Приведенный анализ свидетельствует о положительном финансовом состоянии Общества с ограниченной ответственностью "Калужский деликатес", возможности отвечать по своим обязательствам. Финансовое состояние организации позволяют использовать не только внутренние ресурсы, но и привлекать заемные средства.