

Пояснительная записка к бухгалтерской отчетности

1. Сведения об организации

Наименование юридического лица:

Общество с ограниченной ответственностью "Мир Улыбок"

Идентификационный номер налогоплательщика (ИНН): 0255020437

Код причины постановки на учет (КПП): 025501001

Основным видом деятельности, который является преобладающим и имеет приоритетное значение для организации, является стоматологическая практика (ОКВЭД 86.23).

2. Анализ финансового положения

2.1. Структура имущества и источники его формирования

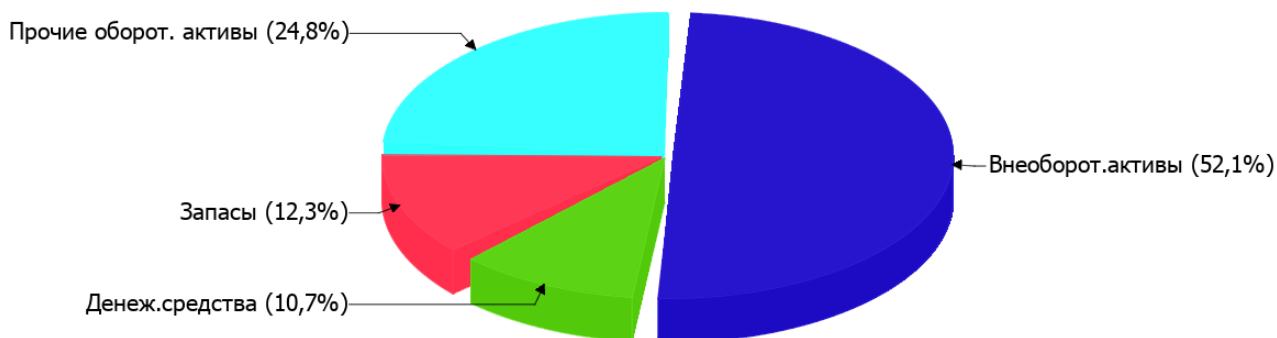
Показатель	Значение показателя				Изменение за анализируемый период	
	в тыс. руб.		в % к валюте баланса		тыс. руб. (гр.3- гр.2)	± % ((гр.3- гр.2) : гр.2)
	31.12.2023	31.12.2024	на начало анализируемого периода (31.12.2023)	на конец анализируемого периода (31.12.2024)		
Актив						
Внеоборотные активы	170	170	53	52,1	-	-
Оборотные	151	156	47	47,9	+5	+3,3
Пассив						
Собственный капитал	87	90	27,1	27,6	+3	+3,4
Долгосрочные обязательства	-	-	-	-	-	-
Краткосрочные обязательства	234	236	72,9	72,4	+2	+0,9
Валюта баланса	321	326	100	100	+5	+1,6

* Без доходов будущих периодов, включенных в собственный капитал.

Активы на 31 декабря 2024 г. характеризуются примерно равным процентом внеоборотных средств и текущих активов (52,1% и 47,9% соответственно). Активы организации за весь период практически остались на том же уровне. Отмечая При фактической неизменности величины активов необходимо учесть, что собственный капитал увеличился еще в большей степени – на 3,4%. опережающее увеличение собственного капитала относительно общего изменения активов является положительным показателем.

Структура активов организации в разрезе основных групп представлена ниже на диаграмме:

Структура активов организации на 31 декабря 2024 г.



Рост величины активов организации связан с ростом следующих позиций актива бухгалтерского баланса (в скобках указана доля изменения статьи в общей сумме всех положительно изменившихся статей):

- денежные средства и денежные эквиваленты – 5 тыс. руб. (62,5%)
- финансовые и другие оборотные активы – 3 тыс. руб. (37,5%)

Одновременно, в пассиве баланса прирост наблюдается по строкам:

- капитал и резервы – 3 тыс. руб. (60%)
- краткосрочная кредиторская задолженность – 2 тыс. руб. (40%)

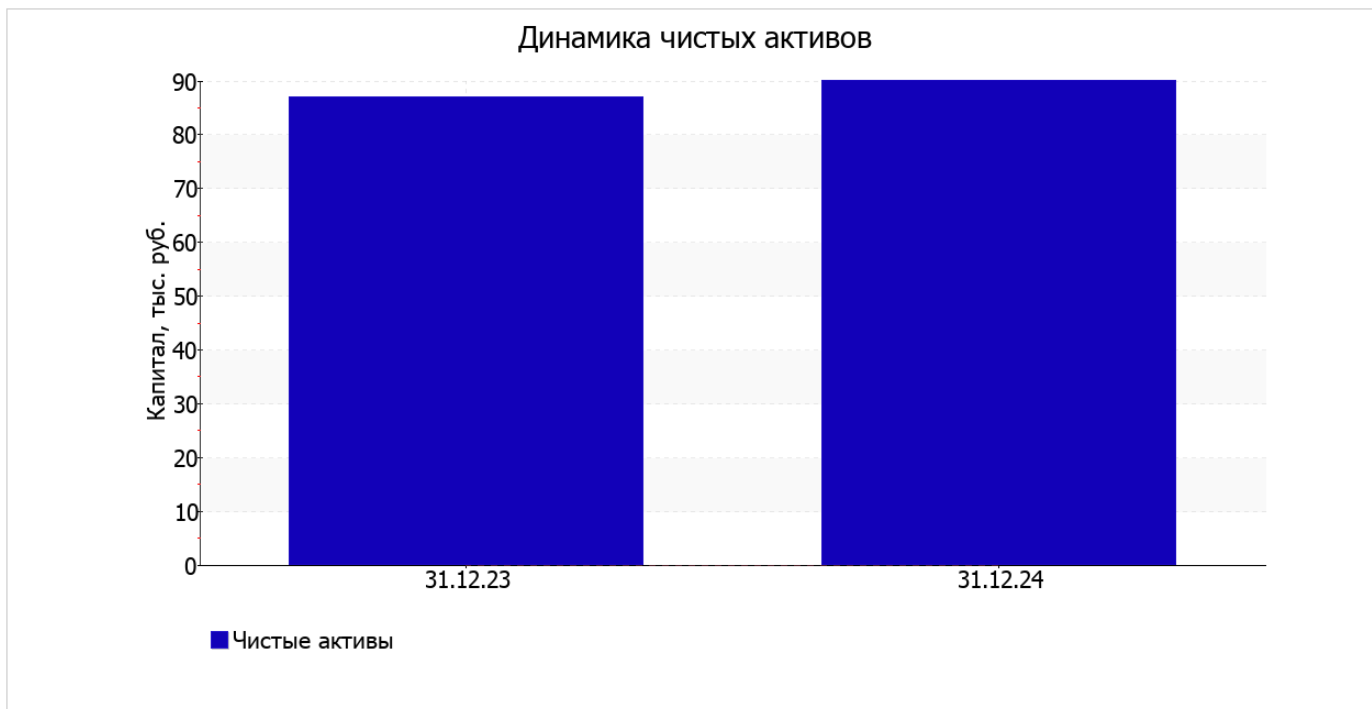
Среди отрицательно изменившихся статей баланса можно выделить "запасы" в активе (-3 тыс. руб.).

за весь анализируемый период собственный капитал организации слабо вырос (до 90 тыс. руб.).

2.2. Оценка стоимости чистых активов организации

Показатель	Значение показателя				Изменение	
	в тыс. руб.		в % к валюте баланса		тыс. руб. (гр.3-гр.2)	± % ((гр.3- гр.2) : гр.2)
	31.12.2023	31.12.2024	на начало анализируемого периода (31.12.2023)	на конец анализируемого периода (31.12.2024)		
1. Чистые активы	87	90	27,1	27,6	+3	+3,4

Имеющаяся величина чистых активов положительно характеризует финансовое положение, полностью удовлетворяя требованиям нормативных актов к величине чистых активов организации. К тому же, определив текущее состояние показателя, необходимо отметить увеличение чистых активов на 3,4% за весь анализируемый период. Превышение чистых активов над уставным капиталом и в то же время их увеличение за период говорит о хорошем финансовом положении организации по данному признаку. На следующем графике наглядно представлена динамика чистых активов.



2.3. Анализ финансовой устойчивости организации

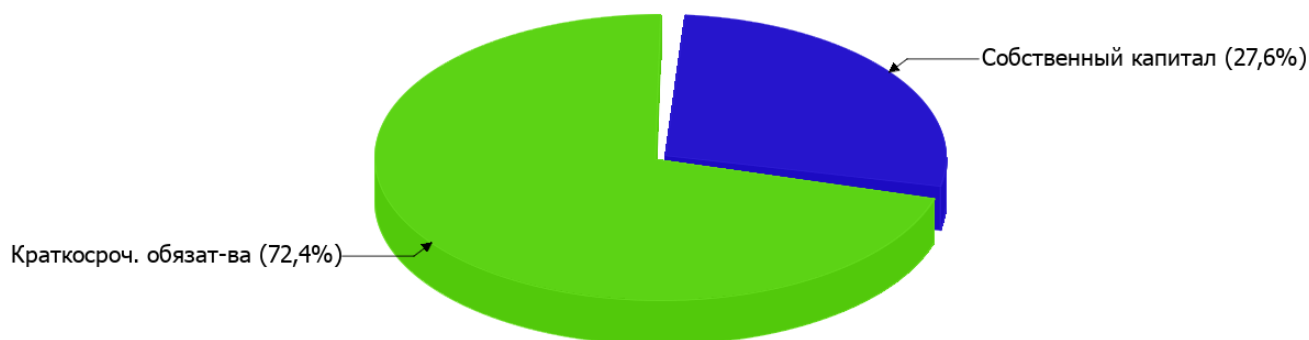
2.3.1. Основные показатели финансовой устойчивости организации

Показатель	Значение показателя		Изменение показателя (гр.3-гр.2)	Описание показателя и его нормативное значение
	31.12.2023	31.12.2024		
Коэффициент автономии	0,27	0,28	+0,01	Отношение собственного капитала к общей сумме капитала. нормальное значение для данной отрасли: 0,55 и более (оптимальное 0,65-0,8).
Коэффициент обеспеченности собственными оборотными средствами	-0,55	-0,51	+0,04	Отношение собственных оборотных средств к оборотным активам. нормальное значение: 0,1 и более.
Коэффициент покрытия инвестиций	0,27	0,28	+0,01	Отношение собственного капитала и долгосрочных обязательств к общей сумме капитала. нормальное значение для данной отрасли: 0,8 и более.
Коэффициент обеспеченности запасов	-1,93	-2	-0,07	Отношение собственных оборотных средств к стоимости запасов. нормальное значение: 0,5 и более.
Коэффициент краткосрочной задолженности	1	1	-	Отношение краткосрочной задолженности к общей сумме задолженности.

Коэффициент автономии организации на последний день анализируемого периода (31.12.2024) составил **0,28**. Полученное значение свидетельствует о ее значительной зависимости от кредиторов по причине недостатка собственного капитала. за весь рассматриваемый период коэффициент автономии вырос всего на **0,01**.

Наглядно структура капитала организации представлена ниже на диаграмме: Следует отметить, что долгосрочные обязательства не нашли отражение на диаграмме ввиду их отсутствия.

Структура капитала организации на 31 декабря 2024 г.



на последний день анализируемого периода (31.12.2024) значение коэффициента обеспеченности собственными оборотными средствами составило **-0,51**. за последний год коэффициент обеспеченности собственными оборотными средствами заметно вырос (**+0,04**). коэффициент на 31 декабря 2024 г. имеет критическое значение.

за год коэффициент покрытия инвестиций практически не изменился, составив **0,28 (+0,01)**. Значение коэффициента на последний день анализируемого периода (31.12.2024) значительно ниже нормативного значения (доля собственного капитала и долгосрочных обязательств в общей сумме капитала организации составляет **28%**).

за весь анализируемый период коэффициент обеспеченности материальных запасов несколько снизился (до **-2; -0,07**). на 31 декабря 2024 г. значение коэффициента обеспеченности материальных запасов является явно не соответствующим принятому нормативу.

Коэффициент краткосрочной задолженности Общество с ограниченной ответственностью "Мир Улыбок" показывает на отсутствие долгосрочной задолженности при 100% краткосрочной.

2.4. Ликвидность

Показатель ликвидности	Значение показателя		Изменение показателя (гр.3 - гр.2)	Расчет, рекомендованное значение
	31.12.2023	31.12.2024		
Коэффициент текущей (общей) ликвидности	0,65	0,66	+0,01	Отношение текущих активов к краткосрочным обязательствам. нормальное значение для данной отрасли: 2 и более.
Коэффициент абсолютной ликвидности	0,13	0,15	+0,02	Отношение денежных средств и их эквивалентов к краткосрочным обязательствам. нормальное значение для данной отрасли: 0,3 и более.

[На конец периода] коэффициент текущей ликвидности имеет значение ниже нормы (**0,66** против нормативного значения 2). При этом следует отметить имевшую место положительную динамику – за последний год коэффициент вырос на **0,01**.

Коэффициент абсолютной ликвидности, как и первый коэффициент, имеет значение ниже нормы (**0,15**). При этом следует отметить, что в течение анализируемого периода коэффициент вырос на **0,02**.

3. Анализ эффективности деятельности организации

3.1. Обзор результатов деятельности

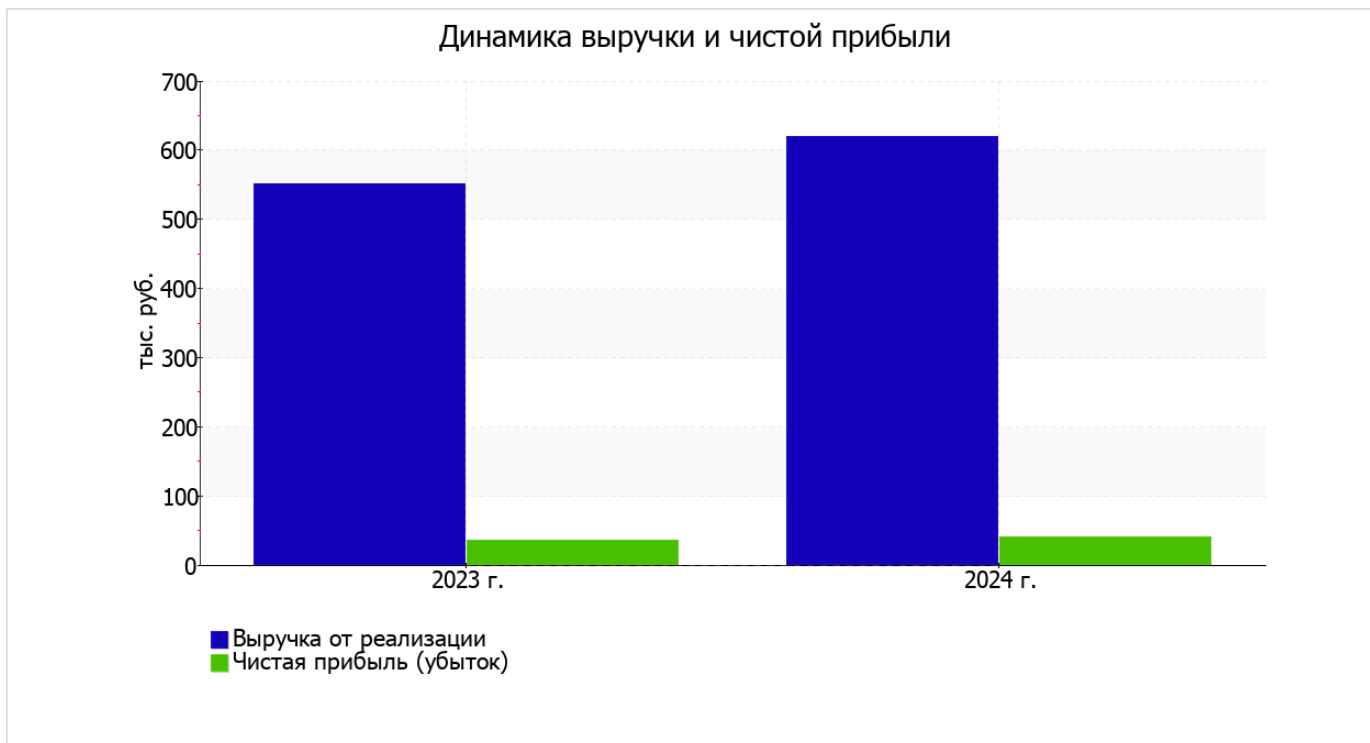
Ниже в таблице приведены основные финансовые результаты деятельности Общества с ограниченной ответственностью "Мир Улыбок" за последний год и аналогичный период прошлого года.

По данным "Отчета о финансовых результатах" в течение анализируемого периода организация получила прибыль от продаж в размере 47 тыс. руб., что составляет 7,6% от выручки. По сравнению с аналогичным периодом прошлого года прибыль от продаж выросла на 5 тыс. руб., или на 11,9%.

По сравнению с прошлым периодом в текущем выросла как выручка от продаж, так и расходы по обычной деятельности (на 68 и 63 тыс. руб. соответственно).

Показатель	Значение показателя, тыс. руб.		Изменение показателя		Средне- годовая величина, тыс. руб.
	2023 г.	2024 г.	тыс. руб. (гр.3 - гр.2)	± % ((3-2) : 2)	
1. Выручка	551	619	+68	+12,3	585
2. Расходы по обычным видам деятельности	509	572	+63	+12,4	541
3. Прибыль (убыток) от продаж (1-2)	42	47	+5	+11,9	45
4. Прочие доходы и расходы, кроме процентов к уплате	-	-	-	-	-
5. ЕВГТ (прибыль до уплаты процентов и налогов) (3+4)	42	47	+5	+11,9	45
6. Проценты к уплате	-	-	-	-	-
7. Налоги на прибыль (доходы)	6	7	+1	+16,7	7
8. Чистая прибыль (убыток) (5-6-7)	36	40	+4	+11,1	38

Изменение выручки наглядно представлено ниже на графике.



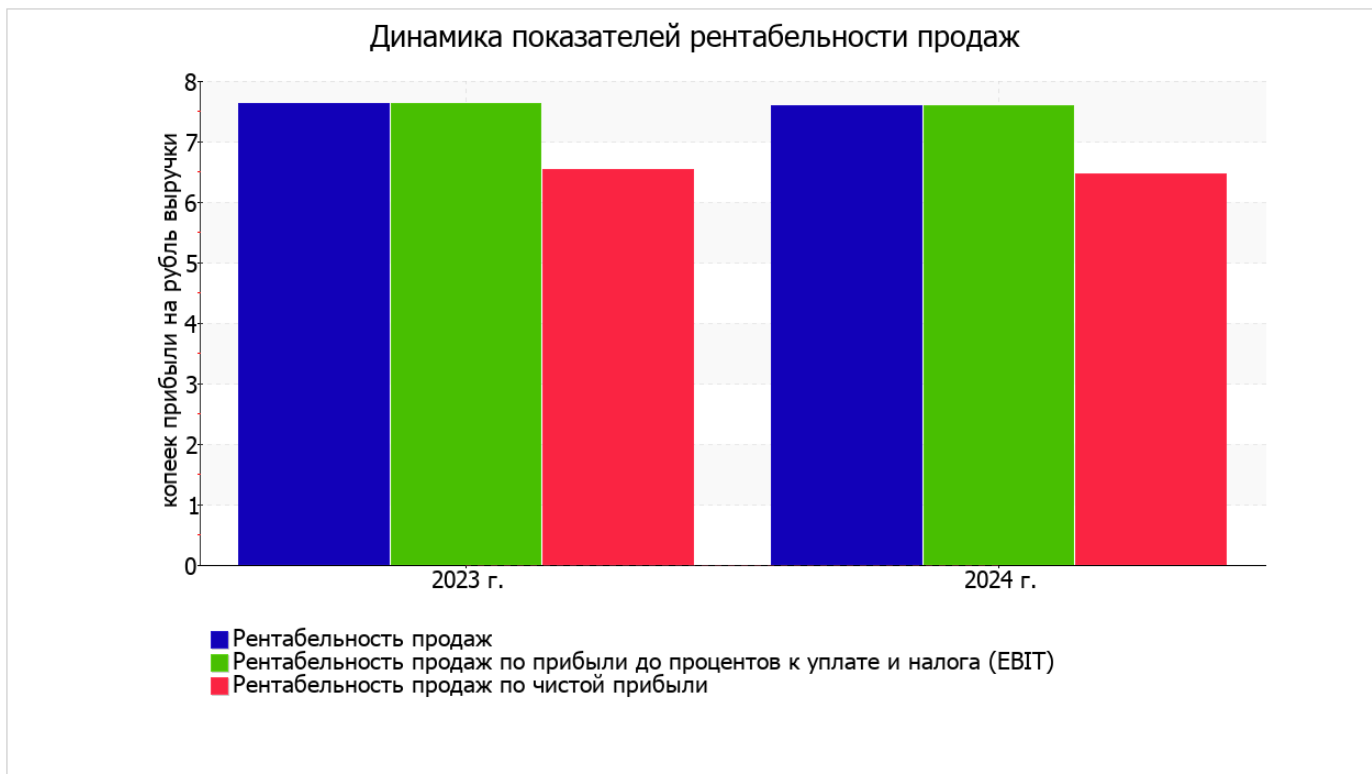
3.2. Анализ рентабельности

Показатели рентабельности	Значения показателя (в %, или в копейках с рубля)		Изменение показателя	
	2023 г.	2024 г.	коп., (гр.3 - гр.2)	± % ((3-2) : 2)
1. Рентабельность продаж (величина прибыли от продаж в каждом рубле выручки). нормальное значение для данной отрасли: 11% и более.	7,6	7,6	–	-0,4
2. Рентабельность продаж по ЕВІТ (величина прибыли от продаж до уплаты процентов и налогов в каждом рубле выручки).	7,6	7,6	–	-0,4
3. Рентабельность продаж по чистой прибыли (величина чистой прибыли в каждом рубле выручки). нормальное значение: не менее 6%.	6,5	6,5	–	-1,1

Представленные в таблице показатели рентабельности за 2024 год имеют положительные значения как следствие прибыльной деятельности Общество с ограниченной ответственностью "Мир Улыбок".

прибыль от продаж в анализируемом периоде составляет 7,6% от полученной выручки.

Показатель рентабельности, рассчитанный как отношение прибыли до процентов к уплате и налогообложения (ЕВІТ) к выручке организации, за последний год составил 7,6%. То есть в каждом рубле выручки организации содержалось 7,6 коп. прибыли до налогообложения и процентов к уплате.



Рентабельность использования вложенного в предпринимательскую деятельность капитала представлена в следующей таблице.

Показатель рентабельности	Значение показателя, %	Расчет показателя
	2024 г.	
Рентабельность собственного капитала (ROE)	45,1	Отношение чистой прибыли к средней величине собственного капитала. нормальное значение: не менее 20%.
Рентабельность активов (ROA)	12,3	Отношение чистой прибыли к средней стоимости активов. нормальное значение: 12% и более.
Прибыль на задействованный капитал (ROCE)	53	Отношение прибыли до уплаты процентов и налогов (ЕБИТ) к собственному капиталу и долгосрочным обязательствам.

[За последний период] каждый рубль собственного капитала организации обеспечил чистую прибыль в размере 0,451 руб.

за последний год значение рентабельности активов, равное 12,3%, характеризуется как практически соответствующее норме.

3.3. Расчет показателей деловой активности (оборачиваемости)

В следующей таблице рассчитаны показатели оборачиваемости ряда активов, характеризующие скорость возврата вложенных в предпринимательскую деятельность средств, а также показатель оборачиваемости кредиторской задолженности при расчетах с поставщиками и подрядчиками.

Показатель оборачиваемости	Значение в днях	Коэфф. 2024 г.
	2024 г.	
Оборачиваемость оборотных средств (отношение средней величины оборотных активов к среднедневной выручке*; нормальное значение для данной отрасли: 85 и менее дн.)	91	4
Оборачиваемость запасов (отношение средней стоимости запасов к среднедневной себестоимости проданных товаров; нормальное значение для данной отрасли: 6 и менее дн.)	–	–
Оборачиваемость кредиторской задолженности (отношение средней величины кредиторской задолженности к среднедневной выручке)	139	2,6
Оборачиваемость активов (отношение средней стоимости активов к среднедневной выручке; нормальное значение для данной отрасли: не более 138 дн.)	191	1,9
Оборачиваемость собственного капитала (отношение средней величины собственного капитала к среднедневной выручке)	52	7

* Приведен расчет показателя в днях. Значение коэффициента равно отношению 365 к значению показателя в днях.

Оборачиваемость активов за год показывает, что организация получает выручку, равную сумме всех имеющихся активов за 191 календарный день.

4. Выводы по результатам анализа

Ниже обобщены ключевые финансовые показатели Общество с ограниченной ответственностью "Мир Улыбок" в течение анализируемого периода

С очень хорошей стороны финансовое положение и результаты деятельности организации характеризуют такие показатели:

- чистые активы превышают уставный капитал, к тому же они увеличились за анализируемый период;
- опережающее увеличение собственного капитала относительно общего изменения активов организации;
- за 2024 год получена прибыль от продаж (47 тыс. руб.), причем наблюдалась положительная динамика по сравнению с аналогичным периодом прошлого года (+5 тыс. руб.);
- прибыль от финансово-хозяйственной деятельности за последний год составила 40 тыс. руб. (+4 тыс. руб. по сравнению с аналогичным периодом прошлого года).

С критической стороны финансовое положение Общество с ограниченной ответственностью "Мир Улыбок" характеризуют такие показатели:

- коэффициент обеспеченности собственными оборотными средствами имеет критическое значение, равно - 0,51;
- коэффициент текущей (общей) ликвидности существенно ниже нормы;
- коэффициент покрытия инвестиций значительно ниже нормы (доля собственного капитала и долгосрочных обязательств в общей сумме капитала организации составляет 28% (нормальное значение для данной отрасли: 80% и более);
- критическое финансовое положение по величине собственных оборотных средств.

Приведенные ниже 2 показателя финансового положения организации имеют неудовлетворительные значения:

- низкая величина собственного капитала относительно общей величины активов (28%);
- коэффициент абсолютной ликвидности ниже нормального значения.

Проведенный анализ показывает, что финансовое состояние Общество с ограниченной ответственностью "Мир Улыбок" не в полной мере соответствует общепринятым стандартам. Тем не менее, угроза банкротства организации не наблюдается, и имеются возможности для продолжения финансово-хозяйственной деятельности.