

Пояснительная записка к бухгалтерской отчетности

1. Сведения об организации

Наименование юридического лица:

ОБЩЕСТВО С ОГРАНИЧЕННОЙ ОТВЕТСТВЕННОСТЬЮ "БАУСТИЛЬ"

Идентификационный номер налогоплательщика (ИНН): 7801538682

Код причины постановки на учет (КПП): 781401001

Основным видом деятельности, который является преобладающим и имеет приоритетное значение для организации, является торговля оптовая прочими строительными материалами и изделиями (ОКВЭД 46.73.6).

2. Анализ финансового положения

2.1. Структура имущества и источники его формирования

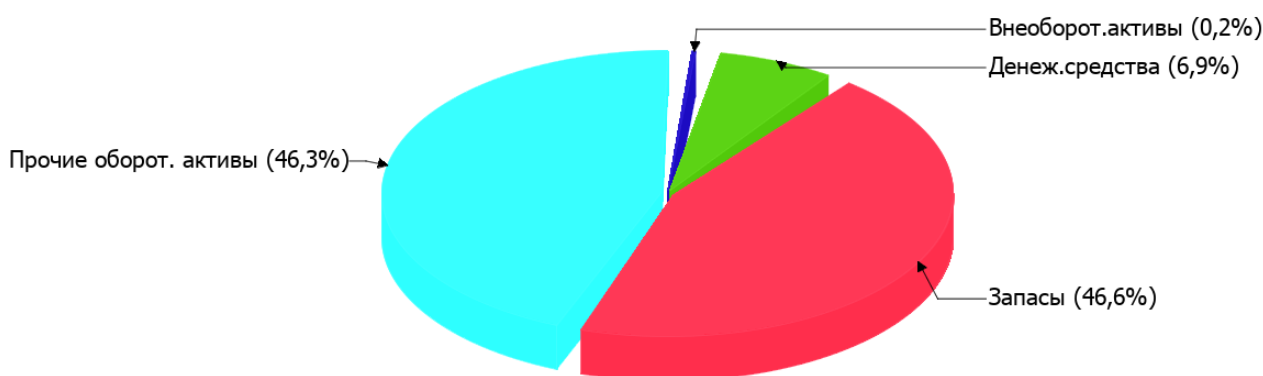
Показатель	Значение показателя				Изменение за анализируемый период	
	в тыс. руб.		в % к валюте баланса		тыс. руб. (гр.3- гр.2)	± % ((гр.3- гр.2) : гр.2)
	31.12.2023	31.12.2024	на начало анализируемого периода (31.12.2023)	на конец анализируемого периода (31.12.2024)		
Актив						
Внеоборотные активы	244	277	0,2	0,2	+33	+13,5
Оборотные	140 457	116 065	99,8	99,8	-24 392	-17,4
Пассив						
Собственный капитал	84 583	54 914	60,1	47,2	-29 669	-35,1
Долгосрочные обязательства	–	–	–	–	–	–
Краткосрочные обязательства	56 118	61 428	39,9	52,8	+5 310	+9,5
Валюта баланса	140 701	116 342	100	100	-24 359	-17,3

* Без доходов будущих периодов, включенных в собственный капитал.

Активы на 31 декабря 2024 г. характеризуются большой долей (99,8%) текущих активов и незначительным процентом внеоборотных средств. Активы организации за весь период уменьшились на **24 359** тыс. руб. (на **17,3%**). Учитывая уменьшение активов, необходимо отметить, что собственный капитал уменьшился еще в большей степени – на **35,1%**. опережающее снижение собственного капитала относительно общего изменения активов – фактор негативный.

На диаграмме ниже представлена структура активов организации в разрезе основных групп:

Структура активов организации на 31 декабря 2024 г.



Снижение активов организации связано со снижением показателя по строке "финансовые и другие оборотные активы" на **56 295** тыс. руб. (или **100%** вклада в снижение активов).

Одновременно, в пассиве баланса снижение произошло по строке "капитал и резервы" (**-29 669** тыс. руб., или **100%** вклада в снижение пассивов организации за весь рассматриваемый период).

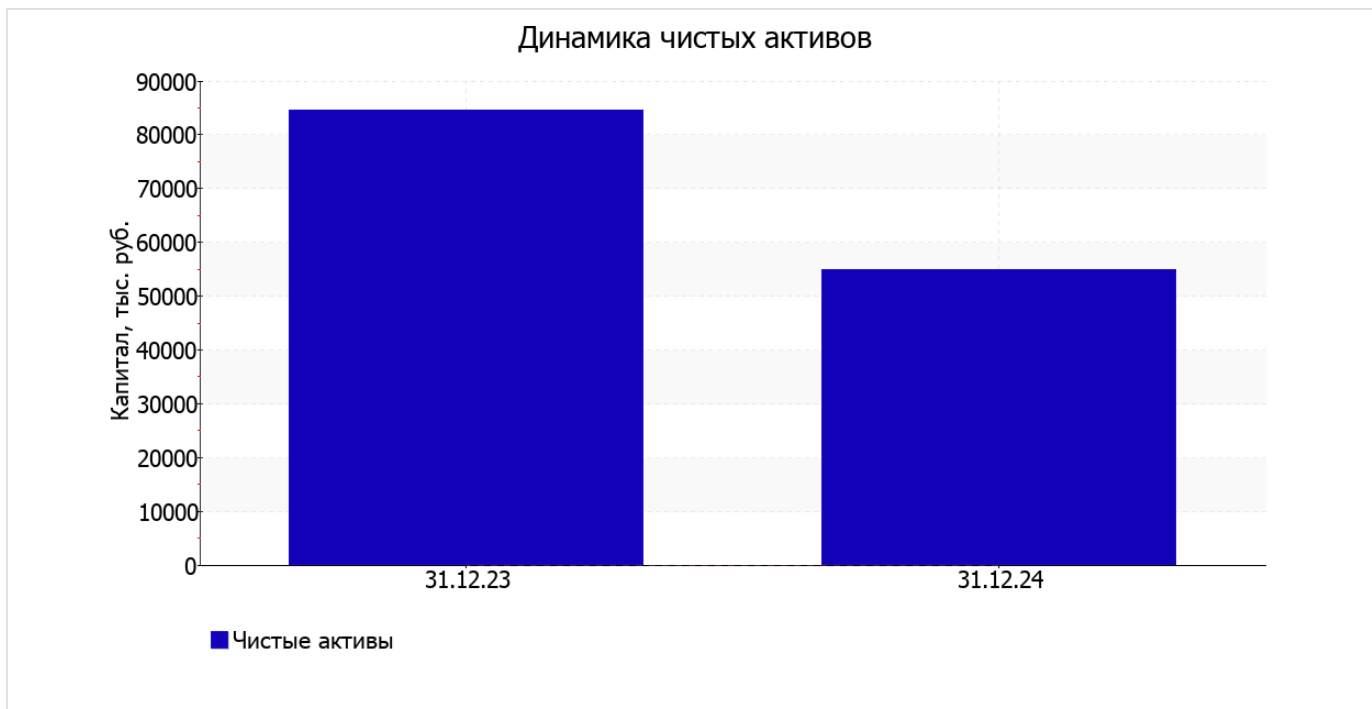
Среди положительно изменившихся статей баланса можно выделить "запасы" в активе и "краткосрочная кредиторская задолженность" в пассиве (**+30 484** тыс. руб. и **+5 310** тыс. руб. соответственно).

за весь анализируемый период собственный капитал организации снизился с **84 583,0** тыс. руб. до **54 914,0** тыс. руб. (т.е. на **29 669,0** тыс. руб., или на **35,1%**).

2.2. Оценка стоимости чистых активов организации

Показатель	Значение показателя				Изменение	
	в тыс. руб.		в % к валюте баланса		тыс. руб. (гр.3-гр.2)	± % ((гр.3-гр.2) : гр.2)
	31.12.2023	31.12.2024	на начало анализируемого периода (31.12.2023)	на конец анализируемого периода (31.12.2024)		
1. Чистые активы	84 583	54 914	60,1	47,2	-29 669	-35,1

Имеющаяся величина чистых активов положительно характеризует финансовое положение, полностью удовлетворяя требованиям нормативных актов к величине чистых активов организации. Однако, определив текущее состояние показателя, необходимо отметить снижение чистых активов на **35,1%** за год. Несмотря на нормальную относительно уставного капитала величину чистых активов, их дальнейшее снижение может привести к ухудшению данного соотношения. Ниже на графике представлено изменение чистых активов организации.



2.3. Анализ финансовой устойчивости организации

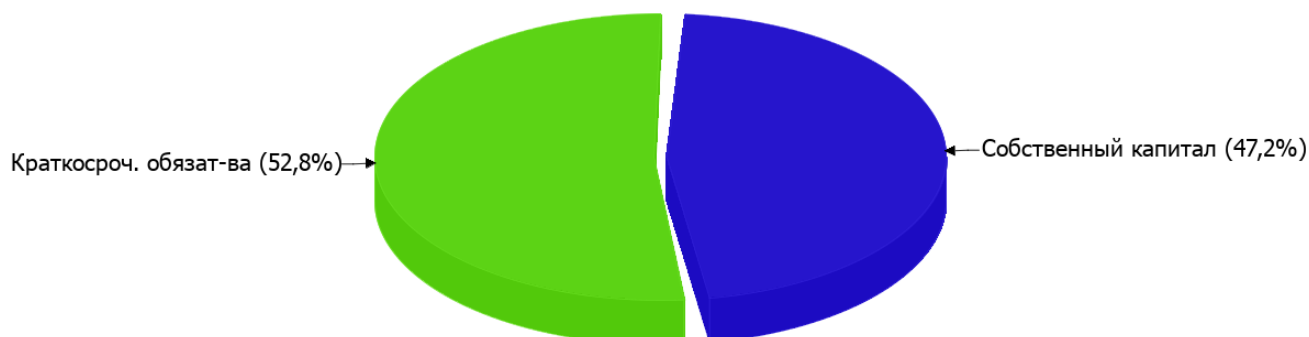
2.3.1. Основные показатели финансовой устойчивости организации

Показатель	Значение показателя		Изменение показателя (гр.3-гр.2)	Описание показателя и его нормативное значение
	31.12.2023	31.12.2024		
Коэффициент автономии	0,6	0,47	-0,13	Отношение собственного капитала к общей сумме капитала. нормальное значение: 0,45 и более (оптимальное 0,55-0,7).
Коэффициент обеспеченности собственными оборотными средствами	0,6	0,47	-0,13	Отношение собственных оборотных средств к оборотным активам. нормальное значение: 0,1 и более.
Коэффициент покрытия инвестиций	0,6	0,47	-0,13	Отношение собственного капитала и долгосрочных обязательств к общей сумме капитала. нормальное значение для данной отрасли: 0,65 и более.
Коэффициент обеспеченности запасов	3,56	1,01	-2,55	Отношение собственных оборотных средств к стоимости запасов. нормальное значение: 0,5 и более.
Коэффициент краткосрочной задолженности	1	1	–	Отношение краткосрочной задолженности к общей сумме задолженности.

Коэффициент автономии организации на 31 декабря 2024 г. составил **0,47**. Данный коэффициент характеризует степень зависимости организации от заемного капитала. Полученное здесь значение говорит о том, что доля собственного капитала в общем капитале организации составляет **47%**, соответствуя общепринятому критерию (нормальное значение: 0,45 и более, оптимальное 0,55-0,7). за последний год коэффициент автономии уменьшился на **0,13**.

Наглядно структура капитала организации представлена ниже на диаграмме: При этом необходимо отметить, что долгосрочные обязательства на диаграмме не отражены, поскольку полностью отсутствуют.

Структура капитала организации на 31 декабря 2024 г.



в течение анализируемого периода произошло значительное снижение коэффициента обеспеченности собственными оборотными средствами с 0,6 до 0,47 (т.е. -0,13). по состоянию на 31.12.2024 значение коэффициента характеризуется как очень хорошее.

коэффициент покрытия инвестиций за год существенно снизился до 0,47 (на 0,13). Значение коэффициента на 31 декабря 2024 г. значительно ниже нормативного значения (доля собственного капитала и долгосрочных обязательств в общей сумме капитала организации составляет 47%).

на последний день анализируемого периода коэффициент обеспеченности материальных запасов составил 1,01. коэффициент обеспеченности материальных запасов в течение анализируемого периода стремительно уменьшился на 2,55. коэффициент обеспеченности материальных запасов на 31 декабря 2024 г. демонстрирует исключительно хорошее значение.

Коэффициент краткосрочной задолженности ОБЩЕСТВО С ОГРАНИЧЕННОЙ ОТВЕТСТВЕННОСТЬЮ "БАУСТИЛЬ" показывает на отсутствие долгосрочной задолженности при 100% краткосрочной.

2.4. Ликвидность

Показатель ликвидности	Значение показателя		Изменение показателя (гр.3 - гр.2)	Расчет, рекомендованное значение
	31.12.2023	31.12.2024		
Коэффициент текущей (общей) ликвидности	2,5	1,89	-0,61	Отношение текущих активов к краткосрочным обязательствам. нормальное значение: 1,8 и более.
Коэффициент абсолютной ликвидности	0,12	0,13	+0,01	Отношение денежных средств и их эквивалентов к краткосрочным обязательствам. нормальное значение: не менее 0,15.

[На конец периода] коэффициент текущей ликвидности имеет значение, соответствующее норме (1,89 при нормативном значении 1,8). Несмотря на это следует отметить, что за год коэффициент текущей ликвидности снизился на -0,61.

Второй коэффициент, характеризующий способность организации погасить всю или часть краткосрочной задолженности за счет денежных средств и их эквивалентов, имеет значение (0,13) ниже допустимого предела (норма: 0,15). Несмотря на это следует отметить положительную динамику – за весь рассматриваемый период коэффициент вырос на 0,01.

3. Анализ эффективности деятельности организации

3.1. Обзор результатов деятельности

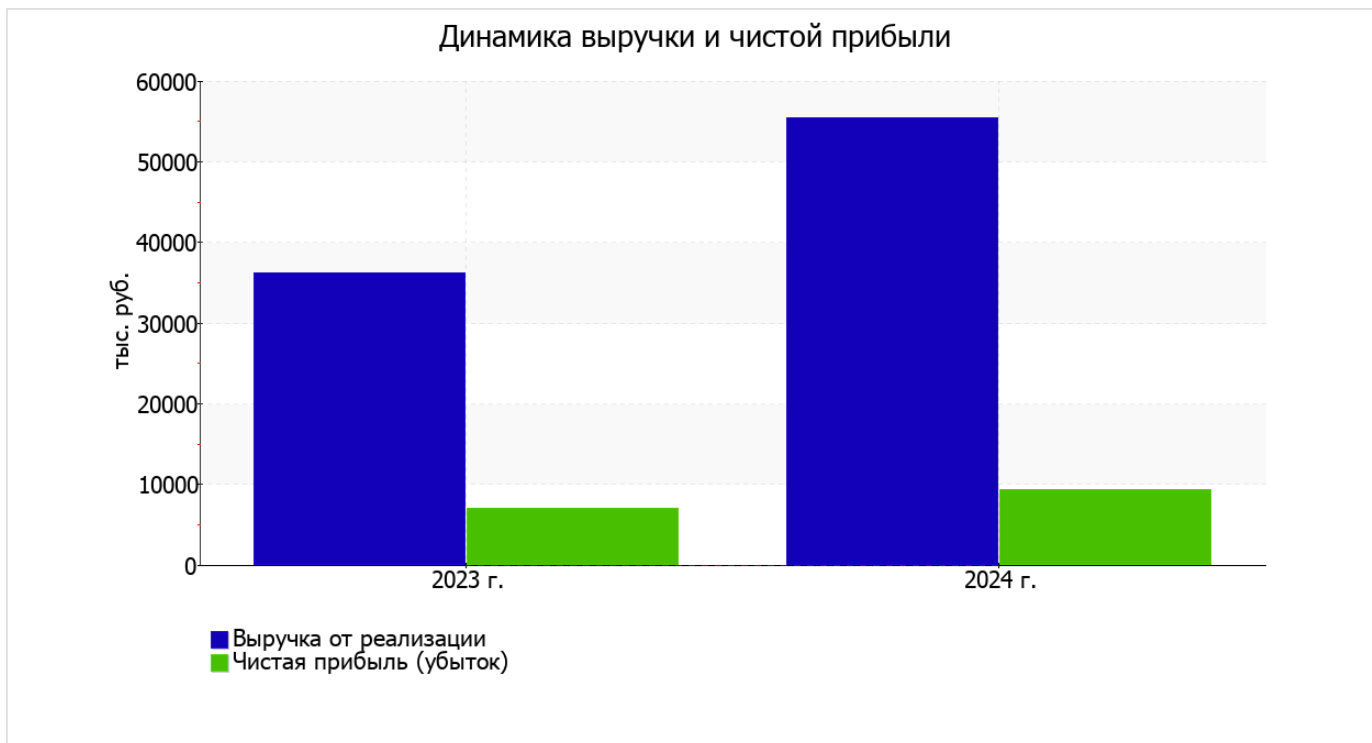
Ниже в таблице приведены основные финансовые результаты деятельности ОБЩЕСТВО С ОГРАНИЧЕННОЙ ОТВЕТСТВЕННОСТЬЮ "БАУСТИЛЬ" за год и аналогичный период прошлого года.

Из "Отчета о финансовых результатах" следует, что в течение анализируемого периода организация получила прибыль от продаж в размере 10 289 тыс. руб., что составило 18,6% от выручки. По сравнению с аналогичным периодом прошлого года прибыль от продаж снизилась на 1 682 тыс. руб., или на 14,1%.

По сравнению с прошлым периодом в текущем увеличилась как выручка от продаж, так и расходы по обычной деятельности (на 19 194 и 20 876 тыс. руб. соответственно). Причем в процентном отношении изменение расходов (+86%) опережает изменение выручки (+52,9%)

Показатель	Значение показателя, тыс. руб.		Изменение показателя		Средне- годовая величина, тыс. руб.
	2023 г.	2024 г.	тыс. руб. (гр.3 - гр.2)	± % ((3-2) : 2)	
1. Выручка	36 251	55 445	+19 194	+52,9	45 848
2. Расходы по обычным видам деятельности	24 280	45 156	+20 876	+86	34 718
3. Прибыль (убыток) от продаж (1-2)	11 971	10 289	-1 682	-14,1	11 130
4. Прочие доходы и расходы, кроме процентов к уплате	-3 314	-257	+3 057	↑	-1 786
5. ЕВИТ (прибыль до уплаты процентов и налогов) (3+4)	8 657	10 032	+1 375	+15,9	9 345
6. Проценты к уплате	-	-	-	-	-
7. Налоги на прибыль (доходы)	1 590	718	-872	-54,8	1 154
8. Чистая прибыль (убыток) (5-6-7)	7 067	9 314	+2 247	+31,8	8 191

Изменение выручки наглядно представлено ниже на графике.



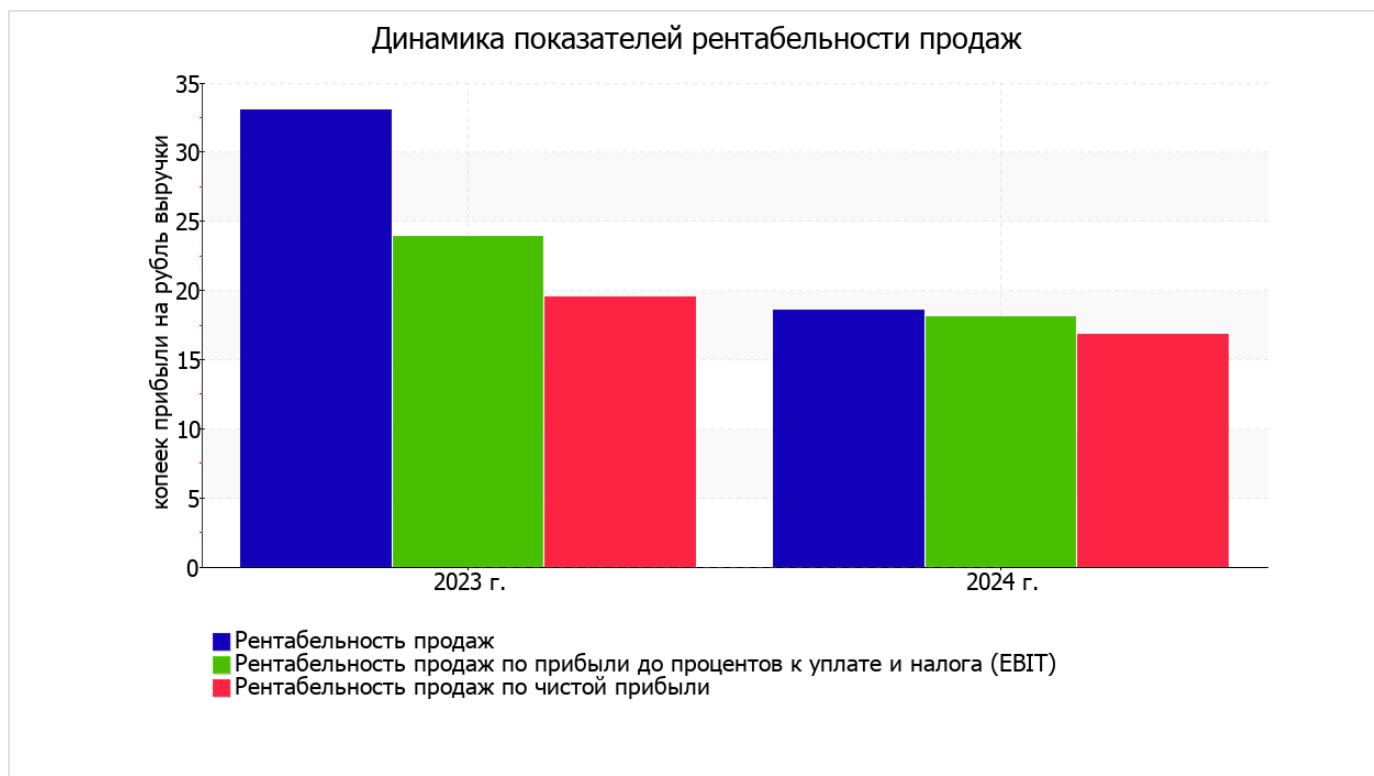
3.2. Анализ рентабельности

Показатели рентабельности	Значения показателя (в %, или в копейках с рубля)		Изменение показателя	
	2023 г.	2024 г.	коп., (гр.3 - гр.2)	± % ((3-2) : 2)
1. Рентабельность продаж (величина прибыли от продаж в каждом рубле выручки). нормальное значение для данной отрасли: не менее 4%.	33	18,6	-14,4	-43,8
2. Рентабельность продаж по ЕВИТ (величина прибыли от продаж до уплаты процентов и налогов в каждом рубле выручки).	23,9	18,1	-5,8	-24,2
3. Рентабельность продаж по чистой прибыли (величина чистой прибыли в каждом рубле выручки). нормальное значение для данной отрасли: 2% и более.	19,5	16,8	-2,7	-13,8

[За последний период] организация получила прибыль как от продаж, так и в целом от финансово-хозяйственной деятельности, что и обусловило положительные значения всех трех представленных в таблице показателей рентабельности.

прибыль от продаж в анализируемом периоде составляет 18,6% от полученной выручки. Однако имеет место падение рентабельности обычных видов деятельности по сравнению с данным показателем за аналогичный период года, предшествующего отчётному, (-14,4%).

Показатель рентабельности, рассчитанный как отношение прибыли до процентов к уплате и налогообложения (ЕВИТ) к выручке организации, за 2024 год составил 18,1%. То есть в каждом рубле выручки ОБЩЕСТВО С ОГРАНИЧЕННОЙ ОТВЕТСТВЕННОСТЬЮ "БАУСТИЛЬ" содержалось 18,1 коп. прибыли до налогообложения и процентов к уплате.



В следующей таблице представлена рентабельность использования вложенного в предпринимательскую деятельность капитала.

Показатель рентабельности	Значение показателя, %	Расчет показателя
	2024 г.	
Рентабельность собственного капитала (ROE)	13,3	Отношение чистой прибыли к средней величине собственного капитала. нормальное значение для данной отрасли: 17% и более.
Рентабельность активов (ROA)	7,2	Отношение чистой прибыли к средней стоимости активов. нормальное значение для данной отрасли: 7% и более.
Прибыль на задействованный капитал (ROCE)	14,3	Отношение прибыли до уплаты процентов и налогов (ЕВИТ) к собственному капиталу и долгосрочным обязательствам.

[За последний период] каждый рубль собственного капитала организации обеспечил **0,133** руб. чистой прибыли. за 2024 год значение рентабельности активов, равное **7,2%**, характеризуется как нормальное.

3.3. Расчет показателей деловой активности (оборачиваемости)

Далее в таблице рассчитаны показатели оборачиваемости ряда активов, характеризующие скорость возврата вложенных в предпринимательскую деятельность денежных средств, а также показатель оборачиваемости кредиторской задолженности при расчетах с поставщиками и подрядчиками.

Показатель оборачиваемости	Значение в днях	Коэфф. 2024 г.
	2024 г.	
Оборачиваемость оборотных средств (отношение средней величины оборотных активов к среднедневной выручке*; нормальное значение для данной отрасли: не более 131 дн.)	847	0,4
Оборачиваемость запасов (отношение средней стоимости запасов к среднедневной себестоимости проданных товаров; нормальное значение для данной отрасли: 32 и менее дн.)	–	–
Оборачиваемость кредиторской задолженности (отношение средней величины кредиторской задолженности к среднедневной выручке)	388	0,9
Оборачиваемость активов (отношение средней стоимости активов к среднедневной выручке; нормальное значение для данной отрасли: 142 и менее дн.)	848	0,4
Оборачиваемость собственного капитала (отношение средней величины собственного капитала к среднедневной выручке)	460	0,8

* Приведен расчет показателя в днях. Значение коэффициента равно отношению 365 к значению показателя в днях.

Данные об оборачиваемости активов за год свидетельствуют о том, что организация получает выручку, равную сумме всех имеющихся активов за 848 календарных дней.

4. Выводы по результатам анализа

Ниже обобщены ключевые финансовые показатели ОБЩЕСТВО С ОГРАНИЧЕННОЙ ОТВЕТСТВЕННОСТЬЮ "БАУСТИЛЬ" за весь рассматриваемый период

Анализ выявил следующие положительные показатели финансового положения и результатов деятельности организации:

- коэффициент автономии имеет хорошее значение (0,47);
- чистые активы превышают уставный капитал, однако за весь анализируемый период произошло снижение величины чистых активов;
- соответствует нормативному значению коэффициент текущей (общей) ликвидности;
- существенная, по сравнению с общей стоимостью активов организации чистая прибыль (7,2% за период с 01.01.2024 по 31.12.2024);
- за 2024 год получена прибыль от продаж (10 289 тыс. руб.), хотя и наблюдалась ее отрицательная динамика по сравнению с аналогичным периодом прошлого года (-1 682 тыс. руб.).

В ходе анализа были получены следующие показатели, имеющие исключительно хорошие значения:

- значение коэффициента обеспеченности собственными оборотными средствами на последний день анализируемого периода (31.12.2024) (0,47) можно характеризовать как полностью укладывающееся в норму;
- абсолютная финансовая устойчивость по величине излишка собственных оборотных средств;
- прибыль от финансово-хозяйственной деятельности за 2024 год составила 9 314 тыс. руб. (+2 247 тыс. руб. по сравнению с аналогичным периодом прошлого года).

Следующие 3 показателя финансового положения и результатов деятельности организации имеют неудовлетворительные значения:

- ниже нормального значение коэффициент абсолютной ликвидности;
- значительное падение рентабельности продаж (-14,4 процентных пункта от рентабельности за аналогичный период года, предшествующего отчетному, равной 33%);
- значительная отрицательная динамика прибыли до процентов к уплате и налогообложения (ЕБИТ) на рубль выручки организации (-5,8 коп. от данного показателя рентабельности за аналогичный период прошлого года).

С критической стороны финансовое положение организации характеризуют следующие показатели:

- опережающее снижение собственного капитала относительно общего изменения активов организации;
- коэффициент покрытия инвестиций значительно ниже нормы (доля собственного капитала и долгосрочных обязательств в общей сумме капитала организации составляет 47% (нормальное значение для данной отрасли: 65% и более)).

Анализ основных показателей свидетельствует о положительном финансовом состоянии ОБЩЕСТВО С ОГРАНИЧЕННОЙ ОТВЕТСТВЕННОСТЬЮ "БАУСТИЛЬ", возможности отвечать по своим обязательствам. Финансовое состояние организации позволяют использовать не только внутренние ресурсы, но и привлекать заемные средства.