

Пояснительная записка к бухгалтерской отчетности

1. Сведения об организации

Наименование юридического лица:

ОБЩЕСТВО С ОГРАНИЧЕННОЙ ОТВЕТСТВЕННОСТЬЮ "ЯР"

Идентификационный номер налогоплательщика (ИНН): 2465279366

Код причины постановки на учет (КПП): 246501001

Основным видом деятельности, который является преобладающим и имеет приоритетное значение для организации, является деятельность рекламных агентств (ОКВЭД 73.11).

2. Анализ финансового положения ОБЩЕСТВО С ОГРАНИЧЕННОЙ ОТВЕТСТВЕННОСТЬЮ "ЯР"

2.1. Структура имущества и источники его формирования

Показатель	Значение показателя				Изменение за анализируемый период	
	в тыс. руб.		в % к валюте баланса		тыс. руб. (гр.3- гр.2)	± % ((гр.3- гр.2) : гр.2)
	31.12.2023	31.12.2024	на начало анализируемого периода (31.12.2023)	на конец анализируемого периода (31.12.2024)		
Актив						
1. Внеоборотные активы	-	-	-	-	-	-
в том числе: основные средства	-	-	-	-	-	-
нематериальные активы	-	-	-	-	-	-
2. Оборотные, всего	543	780	100	100	+237	+43,6
в том числе: запасы	-	-	-	-	-	-
дебиторская задолженность	-	-	-	-	-	-
денежные средства и краткосрочные финансовые вложения	543	780	100	100	+237	+43,6
Пассив						
1. Собственный капитал	421	750	77,5	96,2	+329	+78,1
2. Долгосрочные обязательства, всего	-	-	-	-	-	-
в том числе: заемные средства	-	-	-	-	-	-
3. Краткосрочные обязательства*, всего	122	30	22,5	3,8	-92	-75,4

Показатель	Значение показателя				Изменение за анализируемый период	
	в тыс. руб.		в % к валюте баланса		тыс. руб. (гр.3- гр.2)	± % ((гр.3- гр.2) : гр.2)
	31.12.2023	31.12.2024	на начало анализируемого периода (31.12.2023)	на конец анализируемого периода (31.12.2024)		
в том числе: заемные средства	-	-	-	-	-	-
Валюта баланса	543	780	100	100	+237	+43,6

* Без доходов будущих периодов, возникших в связи с безвозмездным получением имущества и государственной помощи, включенных в собственный капитал.

Активы на последний день анализируемого периода характеризуются отсутствием внеоборотных средств при 100% текущих активов. Активы организации за весь период увеличились на 237 тыс. руб. (на 43,6%). Учитывая увеличение активов, необходимо отметить, что собственный капитал увеличился еще в большей степени – на 78,1%. опережающее увеличение собственного капитала относительно общего изменения активов является положительным показателем.

Рост активов организации связан с ростом показателя по строке "денежные средства и денежные эквиваленты" на 237 тыс. руб. (или 100% вклада в прирост активов).

Одновременно, в пассиве баланса прирост наблюдается по строкам:

- нераспределенная прибыль (непокрытый убыток) – 329 тыс. руб. (92,9%)
- кредиторская задолженность – 25 тыс. руб. (7,1%)

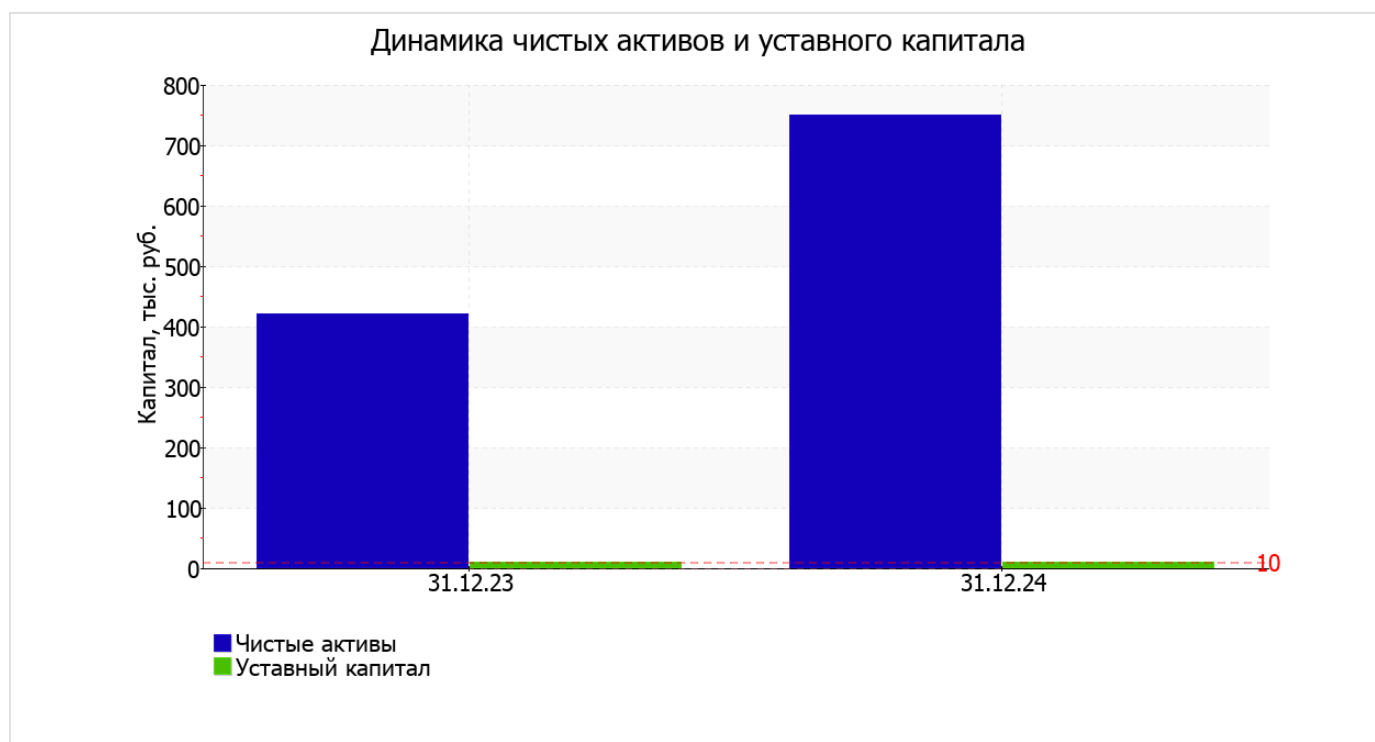
Среди отрицательно изменившихся статей баланса можно выделить "прочие краткосрочные обязательства" в пассиве (-117 тыс. руб.).

собственный капитал организации на 31 декабря 2024 г. равнялся 750 тыс. руб. за последний год собственный капитал организации стремительно вырос (на 329 тыс. руб.).

2.2. Чистые активы организации

Показатель	Значение показателя				Изменение	
	в тыс. руб.		в % к валюте баланса		тыс. руб. (гр.3- гр.2)	± % ((гр.3- гр.2) : гр.2)
	31.12.2023	31.12.2024	на начало анализируемого периода (31.12.2023)	на конец анализируемого периода (31.12.2024)		
1. Чистые активы	421	750	77,5	96,2	+329	+78,1
2. Уставный капитал	10	10	1,8	1,3	-	-
3. Превышение чистых активов над уставным капиталом (стр.1-стр.2)	411	740	75,7	94,9	+329	+80

Чистые активы организации на 31 декабря 2024 г. намного (в 75 раз) превышают уставный капитал. Данное соотношение положительно характеризует финансовое положение, полностью удовлетворяя требованиям нормативных актов к величине чистых активов организации. К тому же следует отметить увеличение чистых активов на 78,1% за последний год. Превышение чистых активов над уставным капиталом и в то же время их увеличение за период говорит о хорошем финансовом положении организации по данному признаку. Ниже на графике представлено изменение чистых активов и уставного капитала.



2.3. Анализ финансовой устойчивости организации

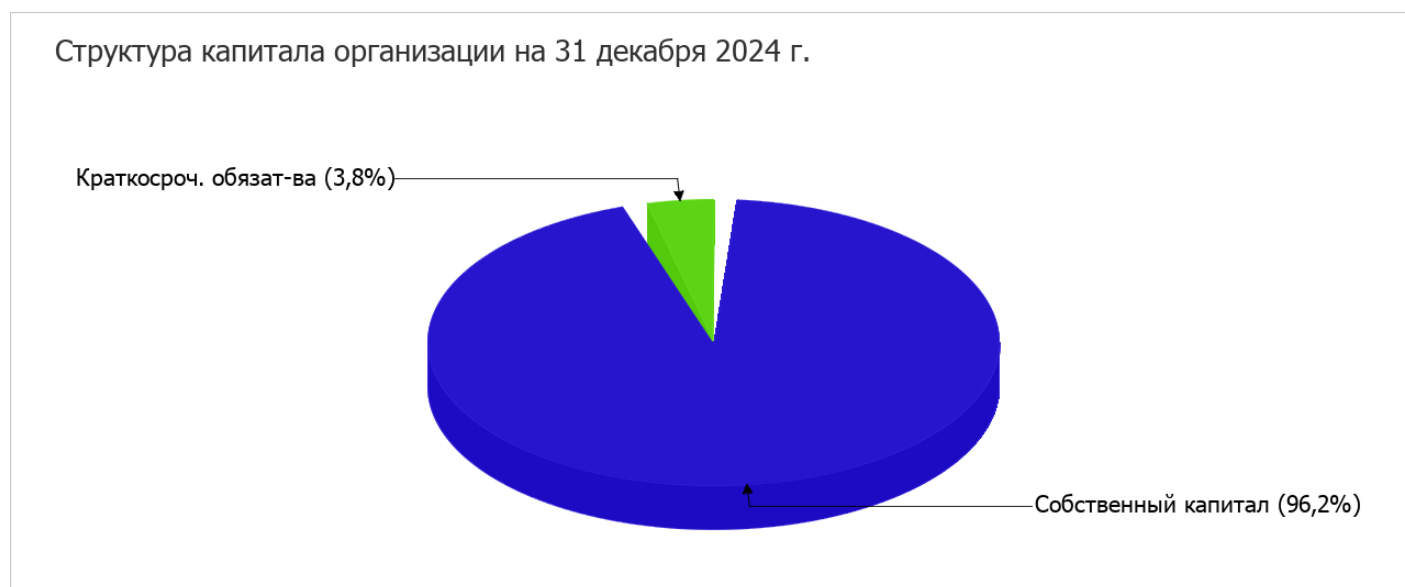
2.3.1. Основные показатели финансовой устойчивости организации

Показатель	Значение показателя		Изменение показателя (гр.3-гр.2)	Описание показателя и его нормативное значение
	31.12.2023	31.12.2024		
Коэффициент автономии	0,78	0,96	+0,18	Отношение собственного капитала к общей сумме капитала. нормальное значение: не менее 0,45 (оптимальное 0,55-0,7).
Коэффициент обеспеченности собственными оборотными средствами	0,78	0,96	+0,18	Отношение собственных оборотных средств к оборотным активам. нормальное значение: не менее 0,1.
Коэффициент покрытия инвестиций	0,78	0,96	+0,18	Отношение собственного капитала и долгосрочных обязательств к общей сумме капитала. нормальное значение для данной отрасли: 0,7 и более.
Коэффициент маневренности собственного капитала	1	1	–	Отношение собственных оборотных средств к источникам собственных средств. нормальное значение: 0,2 и более.
Коэффициент обеспеченности запасов	–	–	–	Отношение собственных оборотных средств к стоимости запасов. нормальное значение: не менее 0,5.

Показатель	Значение показателя		Изменение показателя (гр.3-гр.2)	Описание показателя и его нормативное значение
	31.12.2023	31.12.2024		
Коэффициент краткосрочной задолженности	1	1	–	Отношение краткосрочной задолженности к общей сумме задолженности.

Коэффициент автономии организации по состоянию на 31.12.2024 составил **0,96**. Данный коэффициент характеризует степень зависимости организации от заемного капитала. Полученное здесь значение говорит о слишком осторожном отношении ОБЩЕСТВО С ОГРАНИЧЕННОЙ ОТВЕТСТВЕННОСТЬЮ "ЯР" к привлечению заемных денежных средств (собственный капитал составляет **96%** в общем капитале организации). коэффициент автономии за весь рассматриваемый период вырос на **0,18**.

Структура капитала организации представлена ниже на диаграмме: Следует отметить, что долгосрочные обязательства на диаграмме не отражены, поскольку полностью отсутствуют.



значение коэффициента обеспеченности собственными оборотными средствами на 31.12.2024 составило **0,96**. за год коэффициент обеспеченности собственными оборотными средствами значительно вырос (на **0,18**). на 31 декабря 2024 г. коэффициент демонстрирует очень хорошее значение.

в течение анализируемого периода коэффициент покрытия инвестиций сильно вырос (на **0,18**), составив **0,96**. Значение коэффициента на 31 декабря 2024 г. вполне соответствует норме (доля собственного капитала и долгосрочных обязательств в общей сумме капитала организации составляет **96%**).

Коэффициент краткосрочной задолженности ОБЩЕСТВО С ОГРАНИЧЕННОЙ ОТВЕТСТВЕННОСТЬЮ "ЯР" показывает на отсутствие долгосрочной задолженности при 100% краткосрочной.

2.4. Ликвидность

Показатель ликвидности	Значение показателя		Изменение показателя (гр.3 - гр.2)	Расчет, рекомендованное значение
	31.12.2023	31.12.2024		
1. Коэффициент текущей (общей) ликвидности	4,45	26	+21,55	Отношение текущих активов к краткосрочным обязательствам. нормальное значение: 1,8 и более.
2. Коэффициент быстрой (промежуточной) ликвидности	4,45	26	+21,55	Отношение ликвидных активов к краткосрочным обязательствам. нормальное значение для данной отрасли: 1 и более.
3. Коэффициент абсолютной ликвидности	4,45	26	+21,55	Отношение высоколиквидных активов к краткосрочным обязательствам. нормальное значение для данной отрасли: 0,2 и более.

[На конец периода] коэффициент текущей ликвидности имеет значение, соответствующее норме (26 при нормативном значении 1,8). [За весь период] коэффициент текущей ликвидности вырос на 21,55.

Коэффициент быстрой ликвидности тоже имеет значение, укладывающееся в норму (26). Это свидетельствует о достаточности ликвидных активов (т. е. наличности и других активов, которые можно легко обратить в денежные средства) для погашения краткосрочной кредиторской задолженности.

При норме 0,2 значение коэффициента абсолютной ликвидности составило 26. [За весь период] коэффициент вырос на 21,55.

3. Анализ эффективности деятельности организации

3.1. Обзор результатов деятельности

В приведенной ниже таблице обобщены основные финансовые результаты деятельности ОБЩЕСТВО С ОГРАНИЧЕННОЙ ОТВЕТСТВЕННОСТЬЮ "ЯР" за весь рассматриваемый период и аналогичный период прошлого года.

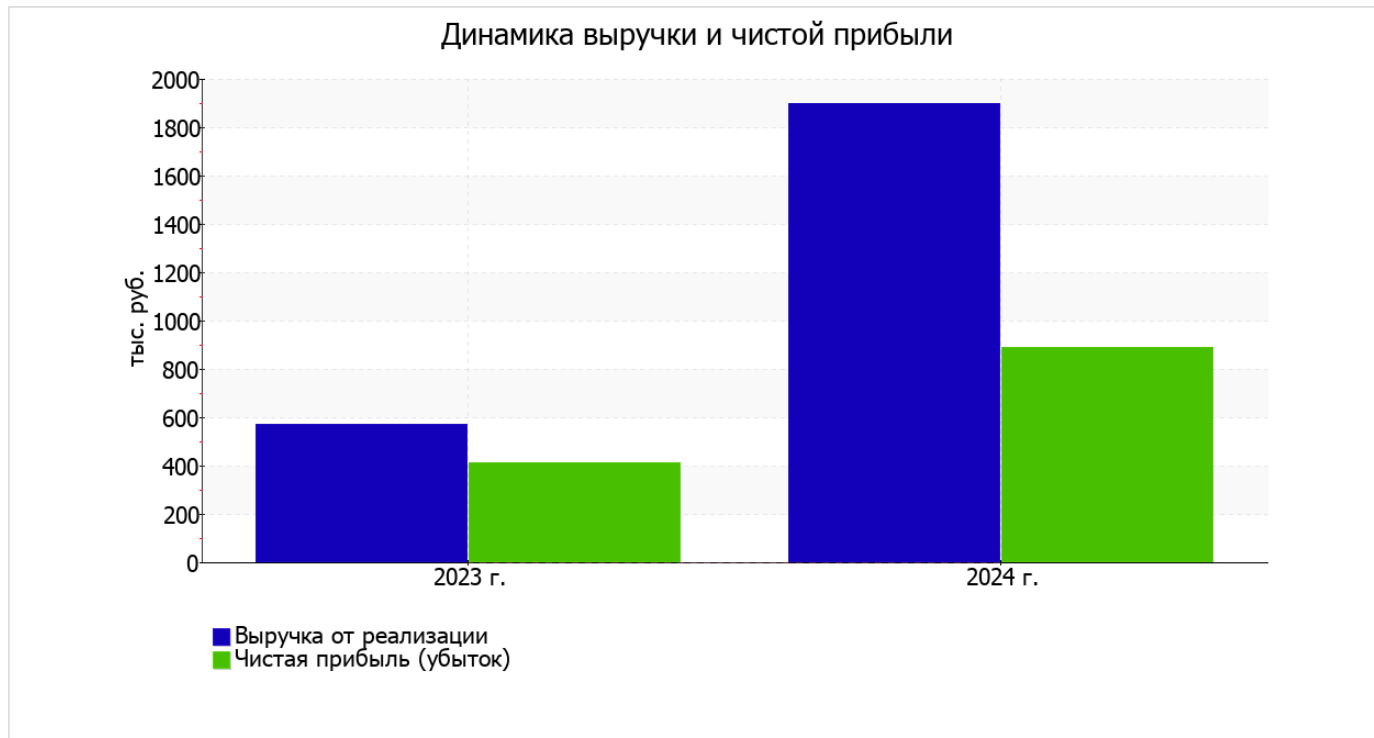
По данным "Отчета о финансовых результатах" за весь рассматриваемый период организация получила прибыль от продаж в размере 922 тыс. руб., что составляет 48,5% от выручки. По сравнению с аналогичным периодом прошлого года прибыль от продаж выросла на 482 тыс. руб., или на 109,5%.

По сравнению с прошлым периодом в текущем выросла как выручка от продаж, так и расходы по обычным видам деятельности (на 1 330 и 848 тыс. руб. соответственно). Причем в процентном отношении изменение расходов (+652,3%) опережает изменение выручки (+233,3%)

убыток от прочих операций за весь анализируемый период составил 35 тыс. руб., что на 6 тыс. руб. (20,7%) больше, чем убыток за аналогичный период прошлого года.

Показатель	Значение показателя, тыс. руб.		Изменение показателя		Средне-годовая величина, тыс. руб.
	2023 г.	2024 г.	тыс. руб. (гр.3 - гр.2)	± % ((3-2) : 2)	
1. Выручка	570	1 900	+1 330	+3,3 раза	1 235
2. Расходы по обычным видам деятельности	130	978	+848	+7,5 раза	554
3. Прибыль (убыток) от продаж (1-2)	440	922	+482	+109,5	681
4. Прочие доходы и расходы, кроме процентов к уплате	-29	-35	-6	↓	-32
5. ЕВІТ (прибыль до уплаты процентов и налогов) (3+4)	411	887	+476	+115,8	649
6. Проценты к уплате	–	–	–	–	–
7. Налог на прибыль, изменение налоговых активов и прочее	–	–	–	–	–
8. Чистая прибыль (убыток) (5-6+7)	411	887	+476	+115,8	649
Справочно: Совокупный финансовый результат периода	411	887	+476	+115,8	649
Изменение за период нераспределенной прибыли (непокрытого убытка) по данным бухгалтерского баланса (измен. стр. 1370)	x	329	x	x	x

Ниже на графике наглядно представлено изменение выручки и прибыли ОБЩЕСТВО С ОГРАНИЧЕННОЙ ОТВЕТСТВЕННОСТЬЮ "ЯР" в течение всего анализируемого периода.



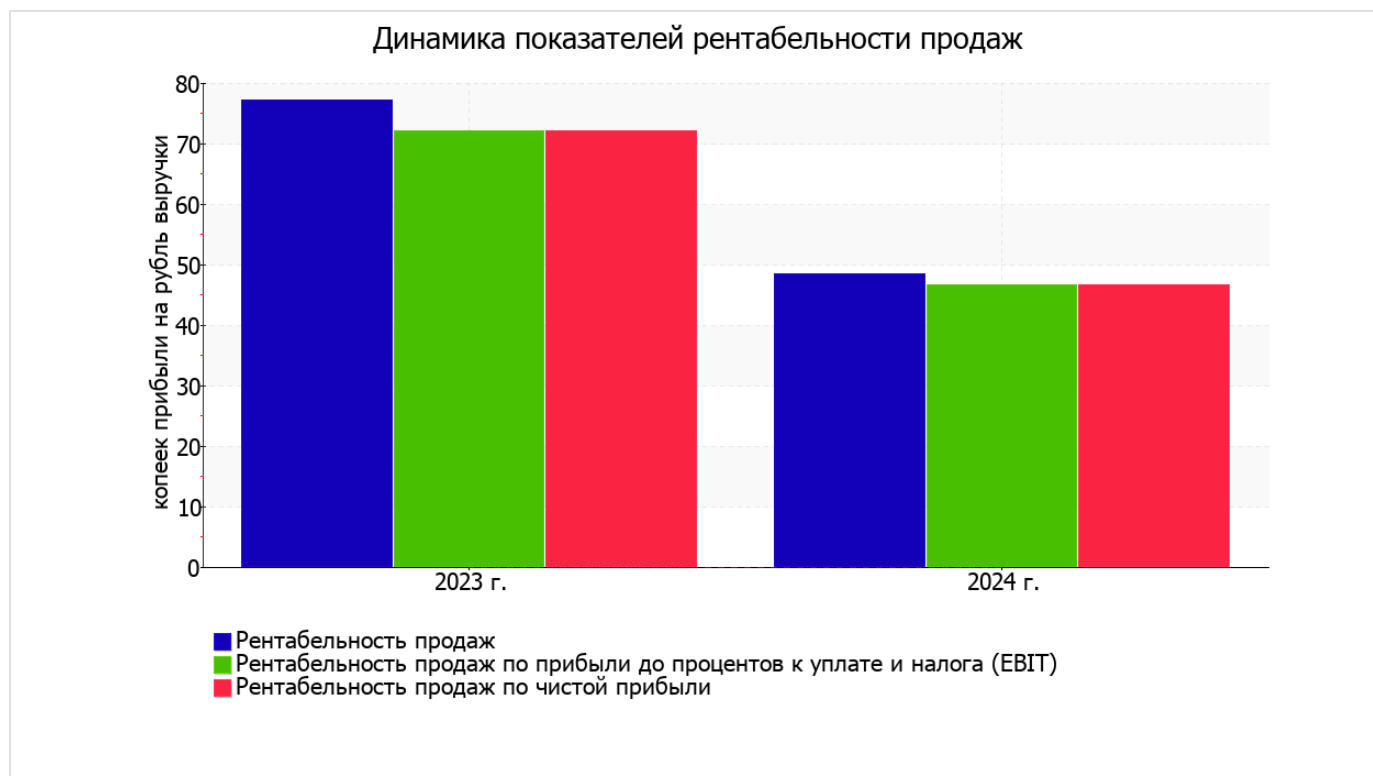
3.2. Анализ рентабельности

Показатели рентабельности	Значения показателя (в %, или в копейках с рубля)		Изменение показателя	
	2023 г.	2024 г.	коп., (гр.3 - гр.2)	± % ((3-2) : 2)
1. Рентабельность продаж (величина прибыли от продаж в каждом рубле выручки). нормальное значение для данной отрасли: 6% и более.	77,2	48,5	-28,7	-37,1
2. Рентабельность продаж по ЕВИТ (величина прибыли от продаж до уплаты процентов и налогов в каждом рубле выручки).	72,1	46,7	-25,4	-35,3
3. Рентабельность продаж по чистой прибыли (величина чистой прибыли в каждом рубле выручки). нормальное значение для данной отрасли: 4% и более.	72,1	46,7	-25,4	-35,3

[За последний период] организация получила прибыль как от продаж, так и в целом от финансово-хозяйственной деятельности, что и обусловило положительные значения всех трех представленных в таблице показателей рентабельности.

[За последний период] организация по обычным видам деятельности получила прибыль в размере 48,5 копеек с каждого рубля выручки от реализации. Однако имеет место падение рентабельности обычных видов деятельности по сравнению с данным показателем за такой же период прошлого года (-28,7 коп.).

Показатель рентабельности, рассчитанный как отношение прибыли до процентов к уплате и налогообложения (ЕВИТ) к выручке организации, за последний год составил 46,7%. Это значит, что в каждом рубле выручки организации содержалось 46,7 коп. прибыли до налогообложения и процентов к уплате.



Рентабельность использования вложенного в предпринимательскую деятельность капитала представлена в следующей таблице.

Показатель рентабельности	Значение показателя, %	Расчет показателя
	2024 г.	
Рентабельность собственного капитала (ROE)	151,1	Отношение чистой прибыли к средней величине собственного капитала. нормальное значение: 20% и более.
Рентабельность активов (ROA)	133,7	Отношение чистой прибыли к средней стоимости активов. нормальное значение для данной отрасли: не менее 10%.
Прибыль на задействованный капитал (ROCE)	151,1	Отношение прибыли до уплаты процентов и налогов (ЕБИТ) к собственному капиталу и долгосрочным обязательствам.

[За последний период] каждый рубль собственного капитала ОБЩЕСТВО С ОГРАНИЧЕННОЙ ОТВЕТСТВЕННОСТЬЮ "ЯР" обеспечил 1,511 руб. чистой прибыли.

за последний год значение рентабельности активов, равное 133,7%, является очень хорошим.

3.3. Деловая активность (оборачиваемость активов и обязательств)

В следующей таблице рассчитаны показатели оборачиваемости ряда активов, характеризующие скорость возврата вложенных в предпринимательскую деятельность средств, а также показатель оборачиваемости кредиторской задолженности при расчетах с поставщиками и подрядчиками.

Показатель оборачиваемости	Значение в днях	Коэфф. 2024 г.
	2024 г.	
Оборачиваемость оборотных средств (отношение средней величины оборотных активов к среднесуточной выручке*; нормальное значение для данной отрасли: 128 и менее дн.)	127	2,9
Оборачиваемость запасов (отношение средней стоимости запасов к среднесуточной себестоимости проданных товаров; нормальное значение для данной отрасли: 4 и менее дн.)	0	–
Оборачиваемость дебиторской задолженности (отношение средней величины дебиторской задолженности к среднесуточной выручке; нормальное значение для данной отрасли: 74 и менее дн.)	0	–
Оборачиваемость кредиторской задолженности (отношение средней величины кредиторской задолженности к среднесуточной выручке)	3	108,3
Оборачиваемость активов (отношение средней стоимости активов к среднесуточной выручке; нормальное значение для данной отрасли: 144 и менее дн.)	127	2,9
Оборачиваемость собственного капитала (отношение средней величины собственного капитала к среднесуточной выручке)	113	3,2

* Приведен расчет показателя в днях. Значение коэффициента равно отношению 365 к значению показателя в днях.

Оборачиваемость активов за весь анализируемый период показывает, что общество получает выручку, равную сумме всех имеющихся активов за 127 календарных дней.

4. Выводы по результатам анализа

Ниже обобщены ключевые финансовые показатели ОБЩЕСТВО С ОГРАНИЧЕННОЙ ОТВЕТСТВЕННОСТЬЮ "ЯР".

С очень хорошей стороны финансовое положение и результаты деятельности организации характеризуют следующие показатели:

- чистые активы превышают уставный капитал, к тому же они увеличились за анализируемый период;
- значение коэффициента обеспеченности собственными оборотными средствами, равное **0,96**, можно охарактеризовать как вполне соответствующее нормальному;
- полностью соответствует нормальному значению коэффициент текущей (общей) ликвидности;
- коэффициент быстрой (промежуточной) ликвидности полностью соответствует нормальному значению;
- коэффициент абсолютной ликвидности полностью соответствует нормальному значению;
- значительная, по сравнению с общей стоимостью активов организации прибыль (**133,7%** за период с 01.01.2024 по 31.12.2024);
- опережающее увеличение собственного капитала относительно общего изменения активов организации;
- идеальное соотношение активов по степени ликвидности и обязательств по сроку погашения;
- коэффициент покрытия инвестиций имеет хорошее значение (доля собственного капитала и долгосрочных обязательств составляет **96%** от общего капитала организации);
- абсолютная финансовая устойчивость по величине излишка собственных оборотных средств;
- за последний год получена прибыль от продаж (**922** тыс. руб.), более того наблюдалась положительная динамика по сравнению с аналогичным периодом прошлого года (+482 тыс. руб.);
- чистая прибыль за последний год составила **887** тыс. руб. (+476 тыс. руб. по сравнению с аналогичным периодом прошлого года).

В ходе анализа были получены следующие показатели, неудовлетворительно характеризующие результаты деятельности организации:

- значительная отрицательная динамика рентабельности продаж (**-28,7** процентных пункта от рентабельности за аналогичный период года, предшествующего отчетному, равной **77,2%**);
- значительная отрицательная динамика прибыли до процентов к уплате и налогообложения (ЕБИТ) на рубль выручки организации (**-25,4** коп. от аналогичного показателя рентабельности за такой же период прошлого года (01.01–31.12.2023)).

Положительно финансовое положение организации характеризует следующий показатель – доля собственного капитала неоправданно высока (**96%**).

Анализ свидетельствует об отличном финансовом состоянии организации, ее способности отвечать по своим обязательствам в краткосрочной, и, возможно, долгосрочной перспективе. При данных финансовых показателях ОБЩЕСТВО С ОГРАНИЧЕННОЙ ОТВЕТСТВЕННОСТЬЮ "ЯР" относится к категории надежных заемщиков и может рассчитывать на получение кредитов.