

Пояснительная записка к бухгалтерской отчетности

1. Сведения об организации

Наименование юридического лица:

НОЧУ ДПО "ПРОФЕССИОНАЛ"

Идентификационный номер налогоплательщика (ИНН): 3444147836

Код причины постановки на учет (КПП): 344301001

Основным видом деятельности, который является преобладающим и имеет приоритетное значение для организации, является образование дополнительное детей и взрослых (ОКВЭД 85.41).

2. Анализ финансового положения

2.1. Структура имущества и источники его формирования

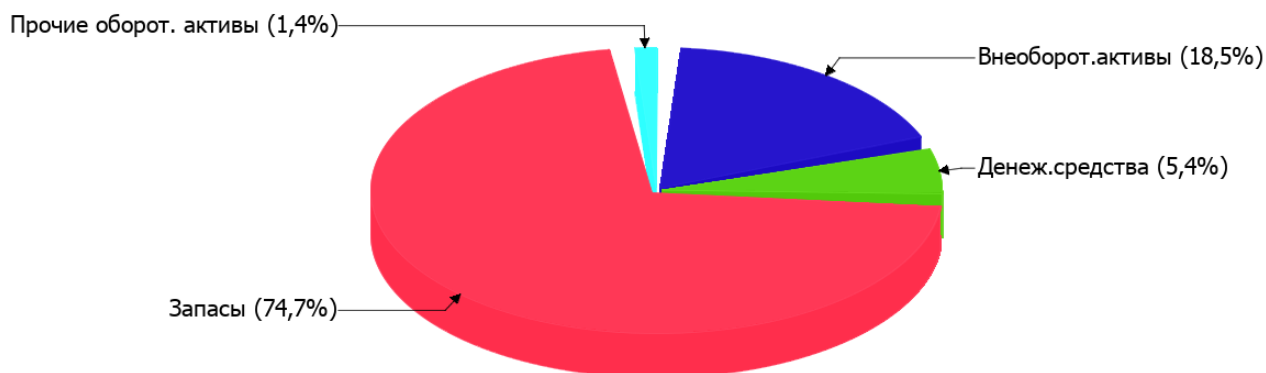
Показатель	Значение показателя				Изменение за анализируемый период	
	в тыс. руб.		в % к валюте баланса		тыс. руб. (гр.3- гр.2)	± % ((гр.3- гр.2) : гр.2)
	31.12.2023	31.12.2024	на начало анализируемого периода (31.12.2023)	на конец анализируемого периода (31.12.2024)		
Актив						
Внеоборотные активы	4 468	3 097	32,2	18,5	-1 371	-30,7
Оборотные	9 387	13 621	67,8	81,5	+4 234	+45,1
Пассив						
Собственный капитал	-	-	-	-	-	-
Долгосрочные обязательства	29 464	35 164	212,7	210,3	+5 700	+19,3
Краткосрочные обязательства	595	656	4,3	3,9	+61	+10,3
Валюта баланса	13 855	16 718	100	100	+2 863	+20,7

* Без доходов будущих периодов, включенных в собственный капитал.

Активы на 31.12.2024 характеризуются таким соотношением: 18,5% внеоборотных активов и 81,5% текущих. Активы организации за весь рассматриваемый период увеличились на 2 863 тыс. руб. (на 20,7%).

Структура активов организации в разрезе основных групп представлена ниже на диаграмме:

Структура активов организации на 31 декабря 2024 г.



Рост активов организации связан с ростом показателя по строке "запасы" на 4 663 тыс. руб. (или 100% вклада в прирост активов).

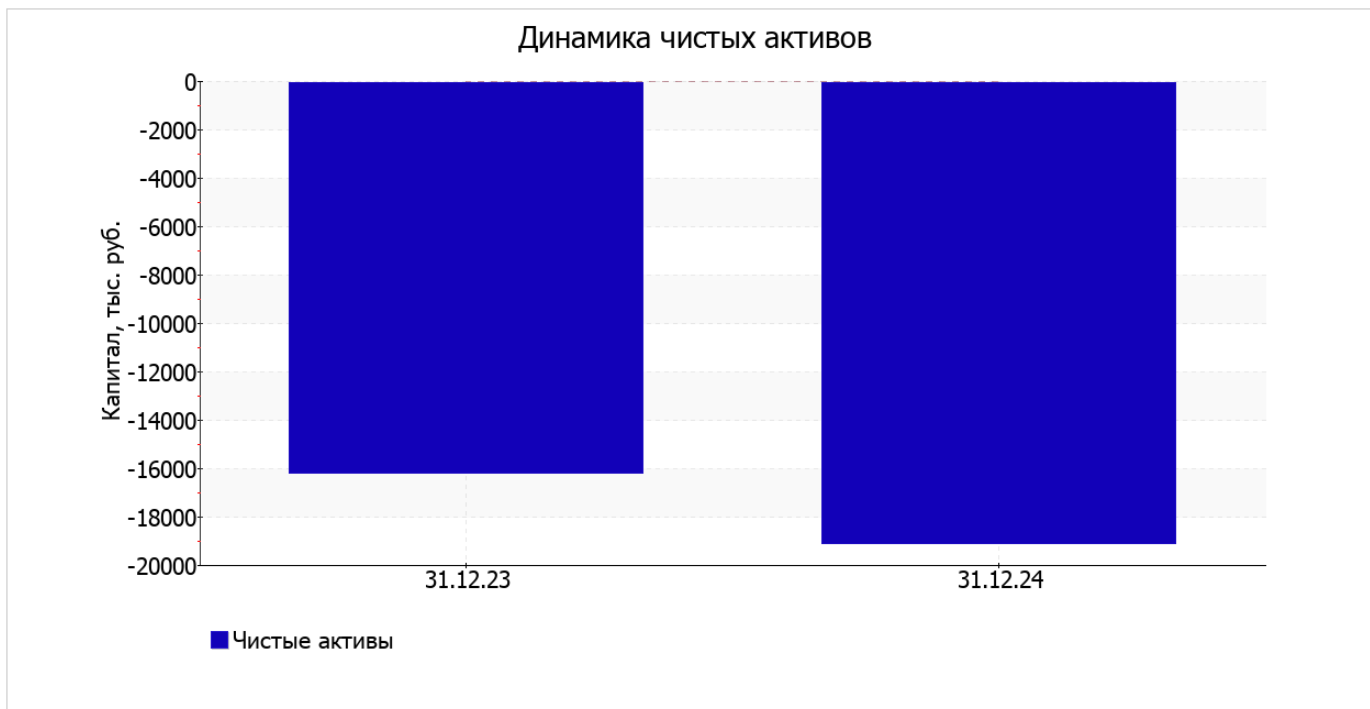
Одновременно, в пассиве баланса наибольший прирост произошел по строке "долгосрочные заемные средства" (+5 700 тыс. руб., или 98,9% вклада в прирост пассивов организации за весь рассматриваемый период).

Среди отрицательно изменившихся статей баланса можно выделить "материальные внеоборотные активы" в активе (-1 371 тыс. руб.).

2.2. Оценка стоимости чистых активов организации

Показатель	Значение показателя				Изменение	
	в тыс. руб.		в % к валюте баланса		тыс. руб. (гр.3-гр.2)	± % ((гр.3-гр.2) : гр.2)
	31.12.2023	31.12.2024	на начало анализируемого периода (31.12.2023)	на конец анализируемого периода (31.12.2024)		
1. Чистые активы	-16 204	-19 102	-117	-114,3	-2 898	↓

[На конец периода] чистые активы НОЧУ ДПО "ПРОФЕССИОНАЛ" составляют отрицательную величину. Отрицательная величина чистых активов негативно характеризует финансовое положение и не удовлетворяет требованиям нормативных актов к величине чистых активов организации. К тому же, определив текущее состояние показателя, необходимо отметить снижение чистых активов в течение анализируемого периода. Наблюдается одновременно и критическое положение на конец периода и ухудшение показателя в течение периода. Сохранение имевшей место тенденции может привести к крайне негативным последствиям. Ниже на графике представлено изменение чистых активов организации.



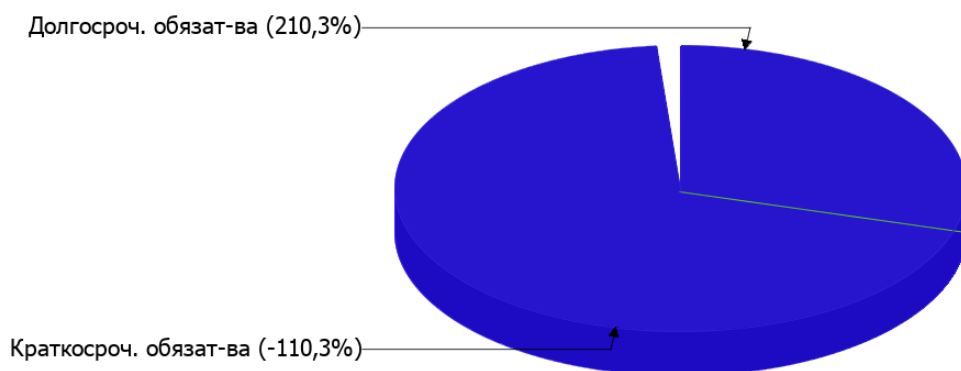
2.3. Анализ финансовой устойчивости организации

2.3.1. Основные показатели финансовой устойчивости организации

Показатель	Значение показателя		Изменение показателя (гр.3-гр.2)	Описание показателя и его нормативное значение
	31.12.2023	31.12.2024		
Коэффициент автономии	0	0	–	Отношение собственного капитала к общей сумме капитала. нормальное значение для данной отрасли: 0,5 и более (оптимальное 0,6-0,75).
Коэффициент обеспеченности собственными оборотными средствами	-0,48	-0,23	+0,25	Отношение собственных оборотных средств к оборотным активам. нормальное значение: 0,1 и более.
Коэффициент покрытия инвестиций	2,13	2,1	-0,03	Отношение собственного капитала и долгосрочных обязательств к общей сумме капитала. нормальное значение: 0,75 и более.
Коэффициент обеспеченности запасов	-0,57	-0,25	+0,32	Отношение собственных оборотных средств к стоимости запасов. нормальное значение: 0,5 и более.
Коэффициент краткосрочной задолженности	0,02	0,02	–	Отношение краткосрочной задолженности к общей сумме задолженности.

Наглядно структура капитала организации представлена ниже на диаграмме: Следует отметить, что собственный капитал не нашел отражение на диаграмме ввиду его полного отсутствия.

Структура капитала организации на 31 декабря 2024 г.



на 31.12.2024 коэффициент обеспеченности собственными оборотными средствами равнялся **-0,23**. коэффициент обеспеченности собственными оборотными средствами за весь рассматриваемый период увеличился на **0,25**. на 31 декабря 2024 г. значение коэффициента не удовлетворяет нормативному и находится в области критических значений.

за год коэффициент покрытия инвестиций практически не изменился, снизившись всего на **0,03**, до **2,1**. Значение коэффициента на 31 декабря 2024 г. полностью соответствует нормативному значению.

за весь рассматриваемый период коэффициент обеспеченности материальных запасов вырос с **-0,57** до **-0,25** (**+0,32**). на последний день анализируемого периода коэффициент обеспеченности материальных запасов имеет критическое значение.

По коэффициенту краткосрочной задолженности видно, что величина долгосрочной кредиторской задолженности организации значительно превосходит величину краткосрочной задолженности (98,2% и 1,8% соответственно). При этом за год доля краткосрочной задолженности фактически не изменилась.

2.4. Ликвидность

Показатель ликвидности	Значение показателя		Изменение показателя (гр.3 - гр.2)	Расчет, рекомендованное значение
	31.12.2023	31.12.2024		
Коэффициент текущей (общей) ликвидности	15,78	20,76	+4,98	Отношение текущих активов к краткосрочным обязательствам. нормальное значение: не менее 1,8.
Коэффициент абсолютной ликвидности	1,94	1,38	-0,56	Отношение денежных средств и их эквивалентов к краткосрочным обязательствам. нормальное значение для данной отрасли: 0,3 и более.

[На конец периода] при норме 1,8 коэффициент текущей (общей) ликвидности имеет значение **20,76**. [За весь период] коэффициент текущей ликвидности вырос на **4,98**.

При норме 0,3 значение коэффициента абсолютной ликвидности составило **1,38**. При этом за весь анализируемый период имело место ухудшение значения показателя – коэффициент абсолютной ликвидности снизился на **-0,56**.

3. Анализ эффективности деятельности организации

3.1. Обзор результатов деятельности

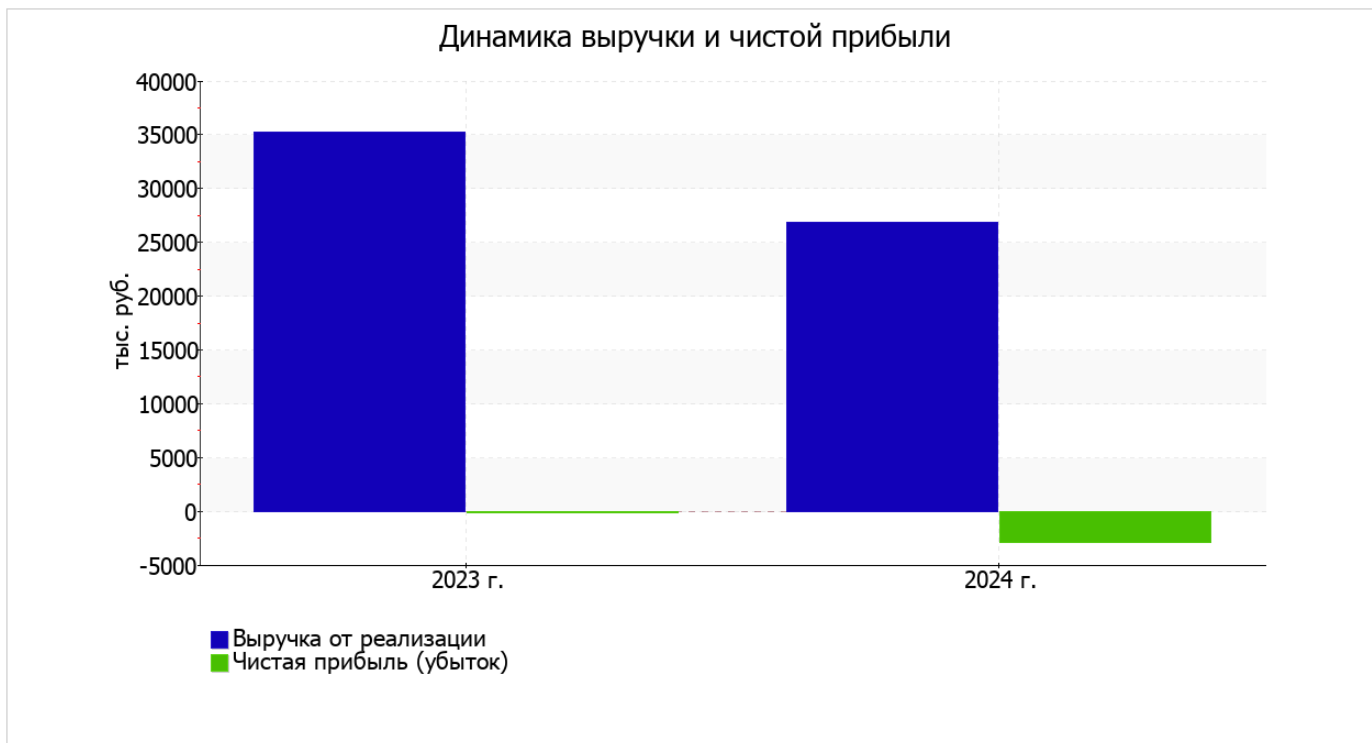
Основные финансовые результаты деятельности НОЧУ ДПО "ПРОФЕССИОНАЛ" за весь рассматриваемый период приведены ниже в таблице.

Из "Отчета о финансовых результатах" следует, что в течение анализируемого периода организация получила убыток от продаж в размере **3 891** тыс. руб., что составляет 14,5% от выручки. В прошлом периоде, наоборот, имела место прибыль в сумме **2** тыс. руб.

По сравнению с прошлым периодом в текущем снизилась как выручка от продаж, так и расходы по обычной деятельности (на **8 332** и **4 439** тыс. руб. соответственно). Причем в процентном отношении изменение выручки (**-23,7%**) опережает изменение расходов (**-12,6%**)

Показатель	Значение показателя, тыс. руб.		Изменение показателя		Средне- годовая величина, тыс. руб.
	2023 г.	2024 г.	тыс. руб. (гр.3 - гр.2)	± % ((3-2) : 2)	
1. Выручка	35 195	26 863	-8 332	-23,7	31 029
2. Расходы по обычным видам деятельности	35 193	30 754	-4 439	-12,6	32 974
3. Прибыль (убыток) от продаж (1-2)	2	-3 891	-3 893	↓	-1 945
4. Прочие доходы и расходы, кроме процентов к уплате	1 003	1 892	+889	+88,6	1 448
5. ЕВИТ (прибыль до уплаты процентов и налогов) (3+4)	1 005	-1 999	-3 004	↓	-497
6. Проценты к уплате	–	–	–	–	–
7. Налоги на прибыль (доходы)	1 140	890	-250	-21,9	1 015
8. Чистая прибыль (убыток) (5-6-7)	-135	-2 889	-2 754	↓	-1 512

Изменение выручки наглядно представлено ниже на графике.



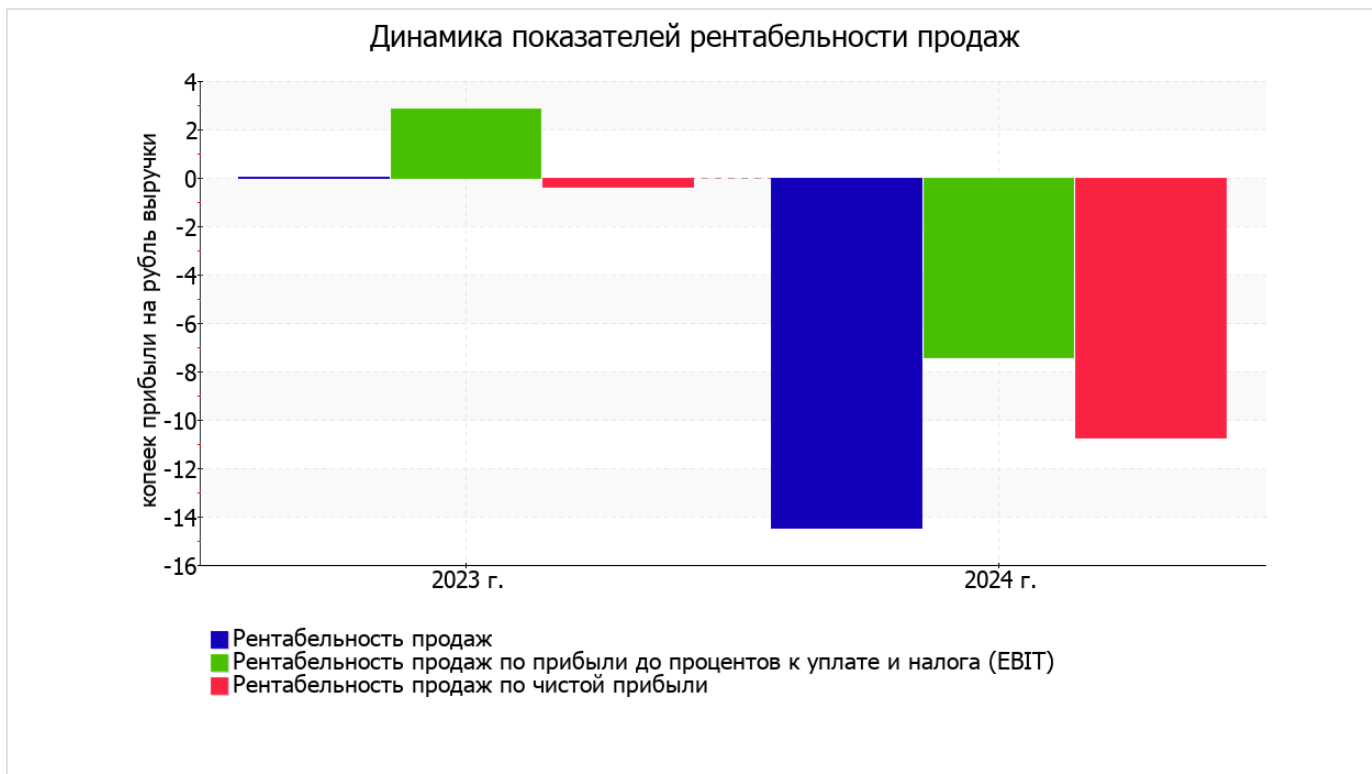
3.2. Анализ рентабельности

Показатели рентабельности	Значения показателя (в %, или в копейках с рубля)		Изменение показателя	
	2023 г.	2024 г.	коп., (гр.3 - гр.2)	± % ((3-2) : 2)
1. Рентабельность продаж (величина прибыли от продаж в каждом рубле выручки). нормальное значение для данной отрасли: 8% и более.	<0,1	-14,5	-14,5	↓
2. Рентабельность продаж по ЕВИТ (величина прибыли от продаж до уплаты процентов и налогов в каждом рубле выручки).	2,9	-7,4	-10,3	↓
3. Рентабельность продаж по чистой прибыли (величина чистой прибыли в каждом рубле выручки). нормальное значение для данной отрасли: не менее 5%.	-0,4	-10,8	-10,4	↓

[За последний период] организация получила убыток как от продаж, так и в целом от финансово-хозяйственной деятельности, что и обусловило отрицательные значения всех трех представленных в таблице показателей рентабельности за данный период.

Рентабельность продаж за 2024 год составила **-14,5%**. При этом имеет место падение рентабельности обычных видов деятельности по сравнению с данным показателем за аналогичный период года, предшествующего отчетному, (-14,5%).

Показатель рентабельности, рассчитанный как отношение прибыли до процентов к уплате и налогообложения (ЕВИТ) к выручке организации, за период с 01.01.2024 по 31.12.2024 составил **-7,4%**. То есть в каждом рубле выручки НОЧУ ДПО "ПРОФЕССИОНАЛ" содержалось **-7,4** коп. убытка до налогообложения и процентов к уплате.



Рентабельность использования вложенного в предпринимательскую деятельность капитала представлена в следующей таблице.

Показатель рентабельности	Значение показателя, %	Расчет показателя
	2024 г.	
Рентабельность собственного капитала (ROE)	–	Отношение чистой прибыли к средней величине собственного капитала. нормальное значение: не менее 20%.
Рентабельность активов (ROA)	-18,8	Отношение чистой прибыли к средней стоимости активов. нормальное значение: 12% и более.
Прибыль на задействованный капитал (ROCE)	-6,2	Отношение прибыли до уплаты процентов и налогов (ЕБИТ) к собственному капиталу и долгосрочным обязательствам.

Поскольку у организации фактически отсутствовал собственный капитал (в среднем составил отрицательную величину: 0 тыс. руб. на последний день анализируемого периода (31.12.2024) и 0 тыс. руб. по итогам предыдущего года), значение показателя рентабельности собственного капитала за последний год отсутствует.

за последний год рентабельность активов имеет крайне неудовлетворительное значение, равное **-18,8%**.

3.3. Расчет показателей деловой активности (оборачиваемости)

Далее в таблице рассчитаны показатели оборачиваемости ряда активов, характеризующие скорость возврата вложенных в предпринимательскую деятельность средств, а также показатель оборачиваемости кредиторской задолженности при расчетах с поставщиками и подрядчиками.

Показатель оборачиваемости	Значение в днях	Коэфф. 2024 г.
	2024 г.	
Оборачиваемость оборотных средств (отношение средней величины оборотных активов к средневзвешенной выручке*; нормальное значение для данной отрасли: 97 и менее дн.)	157	2,3
Оборачиваемость запасов (отношение средней стоимости запасов к средневзвешенной себестоимости проданных товаров; нормальное значение для данной отрасли: 4 и менее дн.)	–	–
Оборачиваемость кредиторской задолженности (отношение средней величины кредиторской задолженности к средневзвешенной выручке)	9	42,8
Оборачиваемость активов (отношение средней стоимости активов к средневзвешенной выручке; нормальное значение для данной отрасли: 133 и менее дн.)	208	1,8
Оборачиваемость собственного капитала (отношение средней величины собственного капитала к средневзвешенной выручке)	0	–

* Приведен расчет показателя в днях. Значение коэффициента равно отношению 365 к значению показателя в днях.

Оборачиваемость активов в течение анализируемого периода показывает, что организация получает выручку, равную сумме всех имеющихся активов за 208 календарных дней.

4. Выводы по результатам анализа

По результатам проведенного анализа выделены и сгруппированы по качественному признаку основные показатели финансового положения (по состоянию на последний день анализируемого периода (31.12.2024)) и результатов деятельности НОЧУ ДПО "ПРОФЕССИОНАЛ" за весь анализируемый период.

Следующие 6 показателей финансового положения и результатов деятельности организации имеют критические значения:

- чистые активы меньше уставного капитала, при этом за период имело место снижение величины чистых активов;
- значение коэффициента обеспеченности собственными оборотными средствами является крайне неудовлетворительным (-0,23);
- отрицательная динамика рентабельности продаж (-14,5 процентных пункта от рентабельности <0,1% за аналогичный период прошлого года (01.01–31.12.2023));
- за 2024 год получен убыток от продаж (-3 891 тыс. руб.), причем наблюдалась отрицательная динамика по сравнению с аналогичным периодом прошлого года (-3 893 тыс. руб.);
- убыток от финансово-хозяйственной деятельности за 2024 год составил -2 889 тыс. руб.;
- ухудшение финансового результата до процентов к уплате и налогообложения (ЕВТ) на рубль выручки организации (-10,3 коп. от аналогичного показателя за аналогичный период года, предшествующего отчетному).

Показатели финансового положения организации, имеющие исключительно хорошие значения:

- коэффициент текущей (общей) ликвидности полностью соответствует нормативному значению;
- полностью соответствует нормативному значению коэффициент абсолютной ликвидности;
- коэффициент покрытия инвестиций имеет хорошее значение (доля собственного капитала и долгосрочных обязательств составляет 210% от общего капитала организации).

Положительно характеризующим финансовое положение организации показателем является следующий – нормальная финансовая устойчивость по величине собственных оборотных средств.

Согласно проведенному анализу финансовое положение НОЧУ ДПО "ПРОФЕССИОНАЛ" можно оценить как удовлетворительное – основные показатели укладывается в норматив или близки к нему. Финансовое состояние организации позволяет осуществлять эффективную финансово-хозяйственную деятельность, сохраняя возможность для привлечения необходимых кредитных ресурсов.