

# Пояснительная записка к бухгалтерской отчетности

## 1. Сведения об организации

Наименование юридического лица:

ОБЩЕСТВО С ОГРАНИЧЕННОЙ ОТВЕТСТВЕННОСТЬЮ "АЛЕКСАНДРОВСКАЯ СЛОБОДА"

Идентификационный номер налогоплательщика (ИНН): 4421004488

Код причины постановки на учет (КПП): 442101001

Основным видом деятельности, который является преобладающим и имеет приоритетное значение для организации, является распиловка и строгание древесины (ОКВЭД 16.10).

## 2. Анализ финансового положения

### 2.1. Структура имущества и источники его формирования

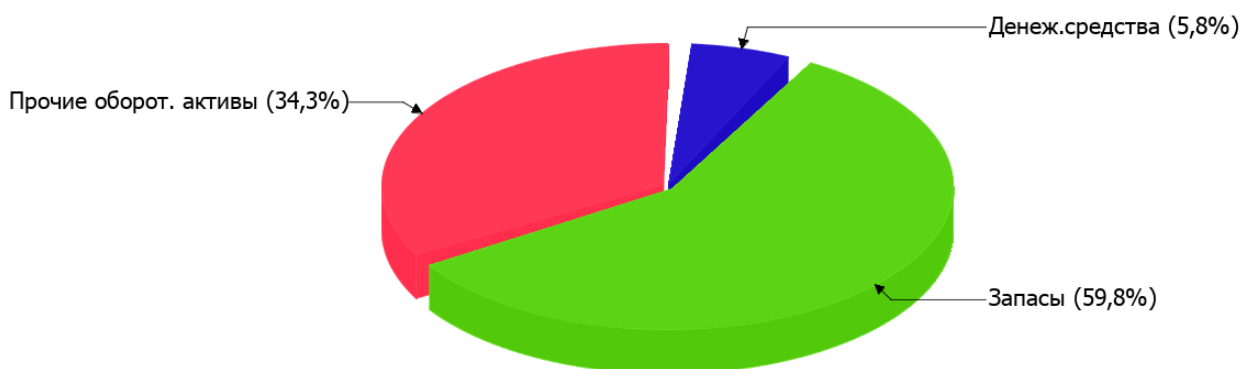
Показатель	Значение показателя				Изменение за анализируемый период	
	в тыс. руб.		в % к валюте баланса		тыс. руб. (гр.3- гр.2)	± % ((гр.3- гр.2) : гр.2)
	31.12.2023	31.12.2024	на начало анализируемого периода (31.12.2023)	на конец анализируемого периода (31.12.2024)		
<b>Актив</b>						
Внеоборотные активы	–	–	–	–	–	–
Оборотные	46 860	71 755	100	100	+24 895	+53,1
<b>Пассив</b>						
Собственный капитал	20 671	27 487	44,1	38,3	+6 816	+33
Долгосрочные обязательства	–	–	–	–	–	–
Краткосрочные обязательства	26 189	44 268	55,9	61,7	+18 079	+69
Валюта баланса	46 860	71 755	100	100	+24 895	+53,1

\* Без доходов будущих периодов, включенных в собственный капитал.

Соотношение основных качественных групп активов организации на 31.12.2024 характеризуется отсутствием внеоборотных средств при 100% текущих активов. Активы организации за последний год увеличились на **24 895** тыс. руб. (на **53,1%**). Учитывая значительный рост активов, необходимо отметить, что собственный капитал увеличился в меньшей степени – на **33%**. отстающее увеличение собственного капитала относительно общего изменения активов – фактор негативный.

На диаграмме ниже представлена структура активов организации в разрезе основных групп:

## Структура активов организации на 31 декабря 2024 г.



Рост величины активов организации связан с ростом следующих позиций актива бухгалтерского баланса (в скобках указана доля изменения статьи в общей сумме всех положительно изменившихся статей):

- запасы – 18 363 тыс. руб. (73,8%)
- денежные средства и денежные эквиваленты – 4 039 тыс. руб. (16,2%)
- финансовые и другие оборотные активы – 2 493 тыс. руб. (10%)

Одновременно, в пассиве баланса прирост наблюдается по строкам:

- краткосрочная кредиторская задолженность – 19 400 тыс. руб. (74%)
- капитал и резервы – 6 816 тыс. руб. (26%)

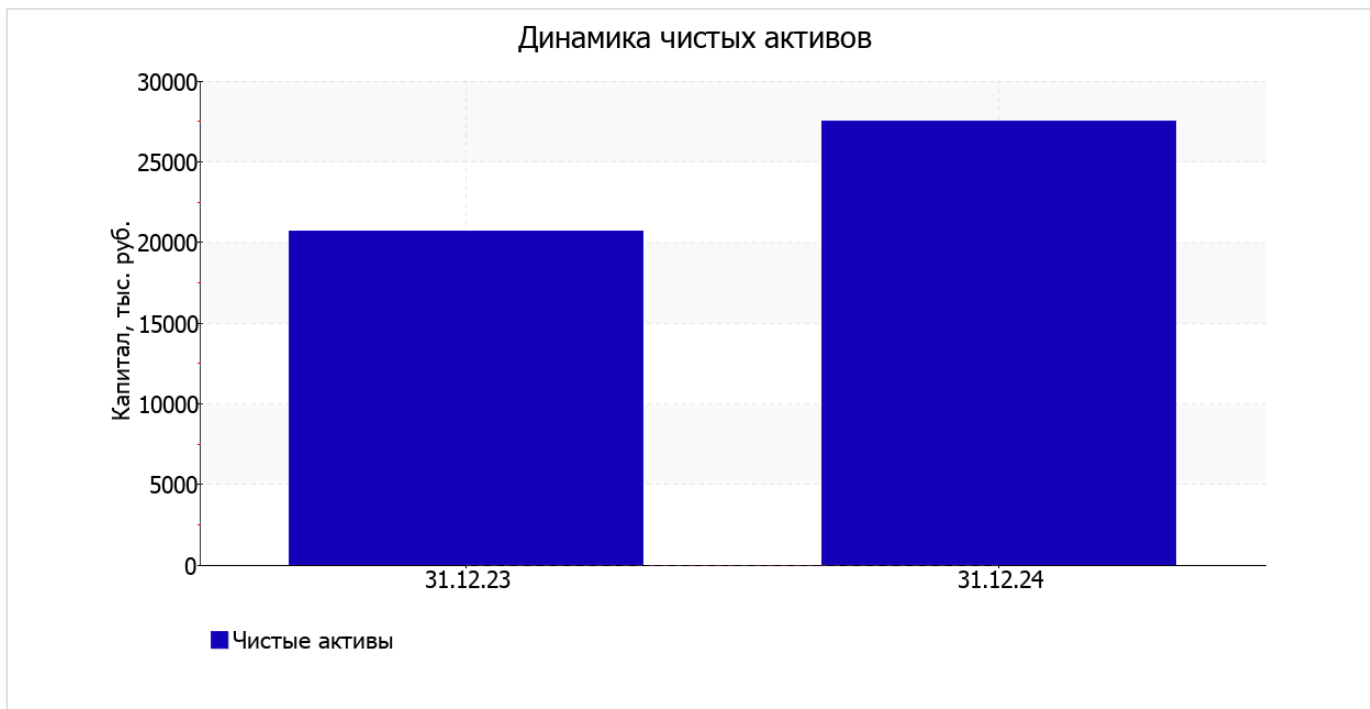
Среди отрицательно изменившихся статей баланса можно выделить "краткосрочные заемные средства" в пассиве (-1 321 тыс. руб. ).

значение собственного капитала на 31 декабря 2024 г. составило 27 487,0 тыс. руб., что существенно выше значения на первый день анализируемого периода (31 декабря 2023 г.).

## 2.2. Оценка стоимости чистых активов организации

Показатель	Значение показателя				Изменение	
	в тыс. руб.		в % к валюте баланса		тыс. руб. (гр.3-гр.2)	± % ((гр.3-гр.2) : гр.2)
	31.12.2023	31.12.2024	на начало анализируемого периода (31.12.2023)	на конец анализируемого периода (31.12.2024)		
1. Чистые активы	20 671	27 487	44,1	38,3	+6 816	+33

Имеющаяся величина чистых активов положительно характеризует финансовое положение, полностью удовлетворяя требованиям нормативных актов к величине чистых активов организации. К тому же, определив текущее состояние показателя, необходимо отметить увеличение чистых активов на 33% за весь рассматриваемый период. Превышение чистых активов над уставным капиталом и в то же время их увеличение за период говорит о хорошем финансовом положении организации по данному признаку. Ниже на графике представлено изменение чистых активов организации.



## 2.3. Анализ финансовой устойчивости организации

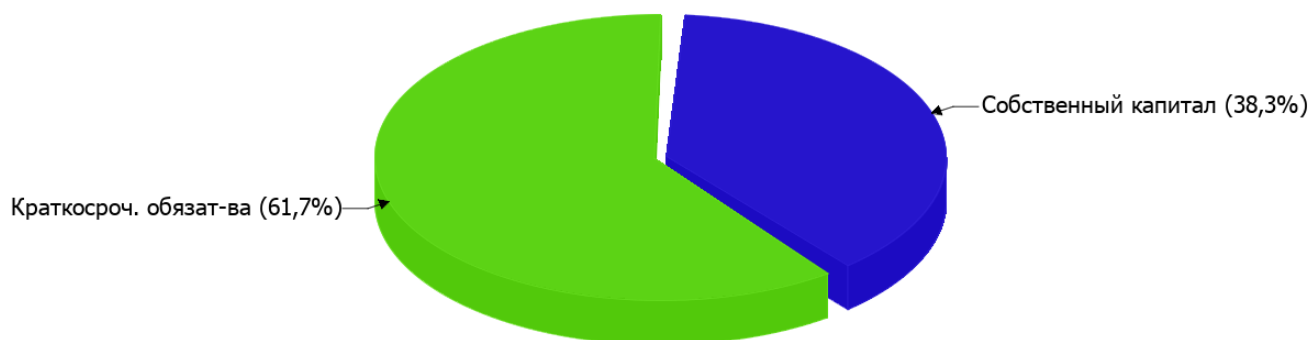
### 2.3.1. Основные показатели финансовой устойчивости организации

Показатель	Значение показателя		Изменение показателя (гр.3-гр.2)	Описание показателя и его нормативное значение
	31.12.2023	31.12.2024		
Коэффициент автономии	0,44	0,38	-0,06	Отношение собственного капитала к общей сумме капитала. нормальное значение: 0,45 и более (оптимальное 0,55-0,7).
Коэффициент обеспеченности собственными оборотными средствами	0,44	0,38	-0,06	Отношение собственных оборотных средств к оборотным активам. нормальное значение: не менее 0,1.
Коэффициент покрытия инвестиций	0,44	0,38	-0,06	Отношение собственного капитала и долгосрочных обязательств к общей сумме капитала. нормальное значение для данной отрасли: 0,7 и более.
Коэффициент обеспеченности запасов	0,84	0,64	-0,2	Отношение собственных оборотных средств к стоимости запасов. нормальное значение: 0,5 и более.
Коэффициент краткосрочной задолженности	1	1	-	Отношение краткосрочной задолженности к общей сумме задолженности.

Коэффициент автономии организации на 31.12.2024 составил **0,38**. Полученное значение свидетельствует о ее значительной зависимости от кредиторов по причине недостатка собственного капитала. коэффициент автономии в течение анализируемого периода упал на **0,06**.

Структура капитала организации представлена ниже на диаграмме: Следует отметить, что долгосрочные обязательства на диаграмме не отражены, поскольку полностью отсутствуют.

## Структура капитала организации на 31 декабря 2024 г.



на 31 декабря 2024 г. коэффициент обеспеченности собственными оборотными средствами равнялся **0,38**. в течение анализируемого периода коэффициент обеспеченности собственными оборотными средствами уменьшился на **0,06**. коэффициент на последний день анализируемого периода демонстрирует вполне соответствующее нормальному значению.

за год коэффициент покрытия инвестиций явно снизился, уменьшившись на **0,06**: до **0,38**. Значение коэффициента по состоянию на 31.12.2024 значительно ниже нормы (доля собственного капитала и долгосрочных обязательств в общей сумме капитала организации составляет **38%**).

на последний день анализируемого периода коэффициент обеспеченности материальных запасов составил **0,64**, что существенно (на **0,2**) ниже значения по состоянию на 31.12.2023. на 31.12.2024 значение коэффициента обеспеченности материальных запасов является, без сомнения, хорошим.

Коэффициент краткосрочной задолженности организации показывает на отсутствие долгосрочной задолженности при 100% краткосрочной.

## 2.4. Ликвидность

Показатель ликвидности	Значение показателя		Изменение показателя (гр.3 - гр.2)	Расчет, рекомендованное значение
	31.12.2023	31.12.2024		
Коэффициент текущей (общей) ликвидности	1,79	<b>1,62</b>	<b>-0,17</b>	Отношение текущих активов к краткосрочным обязательствам. нормальное значение: не менее 1,8.
Коэффициент абсолютной ликвидности	<b>0,01</b>	<b>0,09</b>	<b>+0,08</b>	Отношение денежных средств и их эквивалентов к краткосрочным обязательствам. нормальное значение: 0,15 и более.

[На конец периода] коэффициент текущей (общей) ликвидности не укладывается в норму (**1,62** против нормативного значения 1,8). При этом нужно обратить внимание на имевшее место за весь рассматриваемый период негативное изменение – коэффициент текущей ликвидности снизился на **-0,17**.

При норме 0,15 значение коэффициента абсолютной ликвидности составило **0,09**. Несмотря на это следует отметить положительную динамику – за год коэффициент абсолютной ликвидности вырос на **0,08**.

### 3. Анализ эффективности деятельности организации

#### 3.1. Обзор результатов деятельности

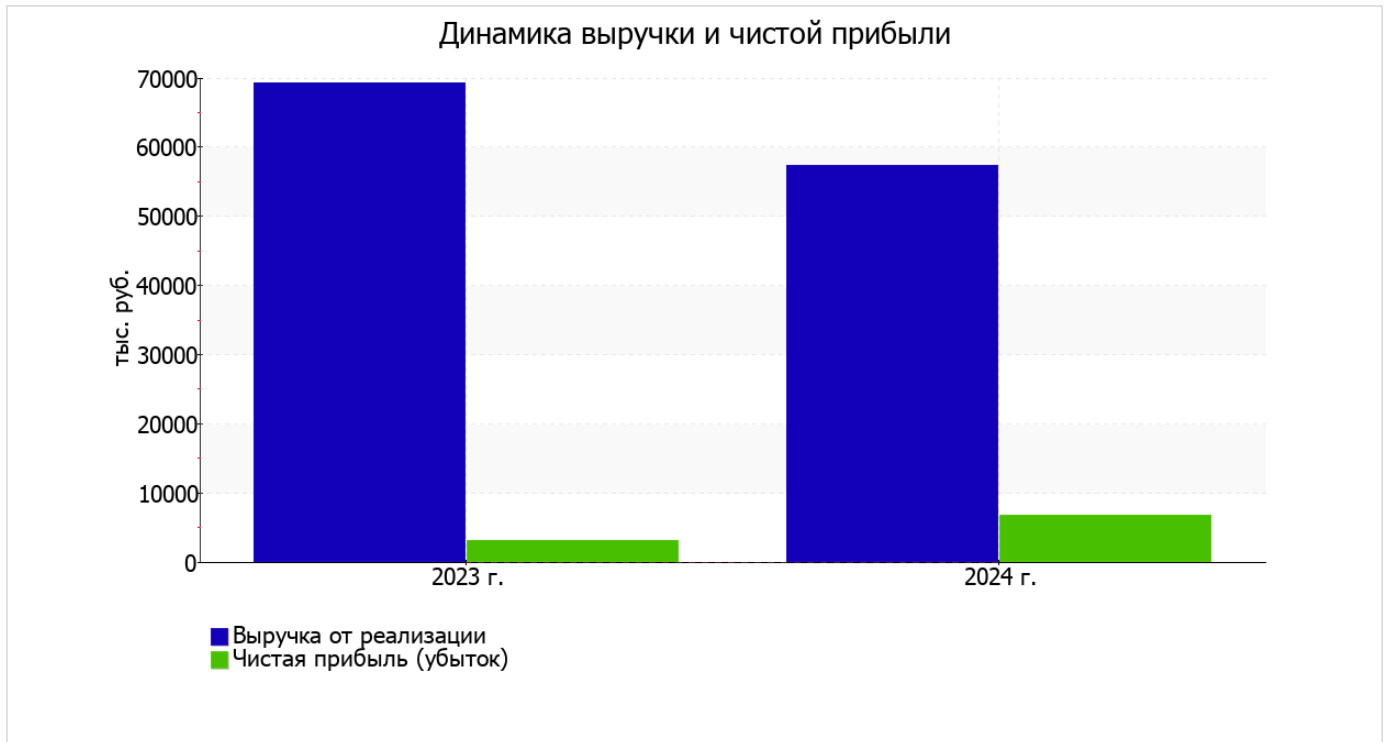
Основные финансовые результаты деятельности ОБЩЕСТВО С ОГРАНИЧЕННОЙ ОТВЕТСТВЕННОСТЬЮ "АЛЕКСАНДРОВСКАЯ СЛОБОДА" за весь рассматриваемый период приведены ниже в таблице.

Как видно из "Отчета о финансовых результатах", за последний год организация получила прибыль от продаж в размере 8 669 тыс. руб., что составило 15,1% от выручки. По сравнению с аналогичным периодом прошлого года прибыль от продаж выросла на 7 305 тыс. руб., или в 6,4 раза.

По сравнению с прошлым периодом в текущем уменьшилась как выручка от продаж, так и расходы по обычной деятельности (на 11 805 и 19 110 тыс. руб. соответственно). Причем в процентном отношении изменение расходов (-28,2%) опережает изменение выручки (-17,1%)

Показатель	Значение показателя, тыс. руб.		Изменение показателя		Средне- годовая величина, тыс. руб.
	2023 г.	2024 г.	тыс. руб. (гр.3 - гр.2)	± % ((3-2) : 2)	
1. Выручка	69 223	57 418	-11 805	-17,1	63 321
2. Расходы по обычным видам деятельности	67 859	48 749	-19 110	-28,2	58 304
3. Прибыль (убыток) от продаж (1-2)	1 364	8 669	+7 305	+6,4 раза	5 017
4. Прочие доходы и расходы, кроме процентов к уплате	2 428	909	-1 519	-62,6	1 669
5. ЕВИТ (прибыль до уплаты процентов и налогов) (3+4)	3 792	9 578	+5 786	+152,6	6 685
6. Проценты к уплате	–	–	–	–	–
7. Налоги на прибыль (доходы)	679	2 762	+2 083	+4,1 раза	1 721
8. Чистая прибыль (убыток) (5-6-7)	3 113	6 816	+3 703	+119	4 965

Ниже на графике наглядно представлено изменение выручки и прибыли ОБЩЕСТВО С ОГРАНИЧЕННОЙ ОТВЕТСТВЕННОСТЬЮ "АЛЕКСАНДРОВСКАЯ СЛОБОДА" в течение всего анализируемого периода.



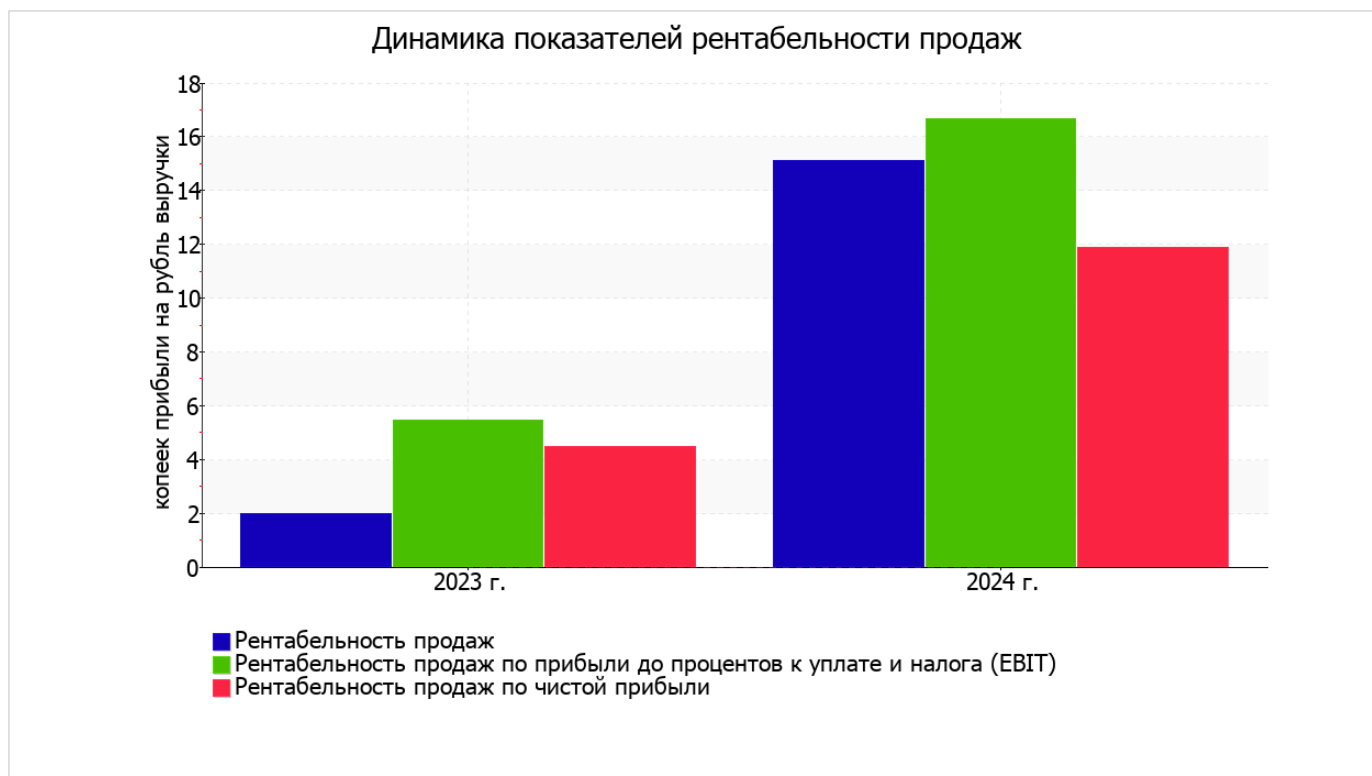
### 3.2. Анализ рентабельности

Показатели рентабельности	Значения показателя (в %, или в копейках с рубля)		Изменение показателя	
	2023 г.	2024 г.	коп., (гр.3 - гр.2)	± % ((3-2) : 2)
1. Рентабельность продаж (величина прибыли от продаж в каждом рубле выручки). нормальное значение для данной отрасли: 6% и более.	2	15,1	+13,1	+7,7 раза
2. Рентабельность продаж по ЕВІТ (величина прибыли от продаж до уплаты процентов и налогов в каждом рубле выручки).	5,5	16,7	+11,2	+3 раза
3. Рентабельность продаж по чистой прибыли (величина чистой прибыли в каждом рубле выручки). нормальное значение для данной отрасли: 3% и более.	4,5	11,9	+7,4	+164

Представленные в таблице показатели рентабельности за последний год имеют положительные значения как следствие прибыльной деятельности ОБЩЕСТВО С ОГРАНИЧЕННОЙ ОТВЕТСТВЕННОСТЬЮ "АЛЕКСАНДРОВСКАЯ СЛОБОДА".

[За последний период] организация по обычным видам деятельности получила прибыль в размере **15,1** копеек с каждого рубля выручки от реализации. Более того, имеет место рост рентабельности обычных видов деятельности по сравнению с данным показателем за аналогичный период года, предшествующего отчётному, **(+13,1 коп.)**.

Показатель рентабельности, рассчитанный как отношение прибыли до процентов к уплате и налогообложения (ЕВІТ) к выручке организации, за 2024 год составил **16,7%**. То есть в каждом рубле выручки организации содержалось **16,7** коп. прибыли до налогообложения и процентов к уплате.



В следующей таблице представлена рентабельность использования вложенного в предпринимательскую деятельность капитала.

Показатель рентабельности	Значение показателя, %	Расчет показателя
	2024 г.	
Рентабельность собственного капитала (ROE)	28,2	Отношение чистой прибыли к средней величине собственного капитала. нормальное значение для данной отрасли: 19% и более.
Рентабельность активов (ROA)	11,5	Отношение чистой прибыли к средней стоимости активов. нормальное значение для данной отрасли: 7% и более.
Прибыль на задействованный капитал (ROCE)	39,7	Отношение прибыли до уплаты процентов и налогов (ЕВИТ) к собственному капиталу и долгосрочным обязательствам.

[За последний период] каждый рубль собственного капитала ОБЩЕСТВО С ОГРАНИЧЕННОЙ ОТВЕТСТВЕННОСТЬЮ "АЛЕКСАНДРОВСКАЯ СЛОБОДА" принес 0,282 руб. чистой прибыли.

за период 01.01–31.12.2024 рентабельность активов вполне укладывается в норму (11,5%).

### 3.3. Расчет показателей деловой активности (оборачиваемости)

В следующей таблице рассчитаны показатели оборачиваемости ряда активов, характеризующие скорость возврата вложенных в предпринимательскую деятельность денежных средств, а также показатель оборачиваемости кредиторской задолженности при расчетах с поставщиками и подрядчиками.

Показатель оборачиваемости	Значение в днях	Коэфф. 2024 г.
	2024 г.	
Оборачиваемость оборотных средств (отношение средней величины оборотных активов к среднедневной выручке*; нормальное значение для данной отрасли: не более 149 дн.)	378	1
Оборачиваемость запасов (отношение средней стоимости запасов к среднедневной себестоимости проданных товаров; нормальное значение для данной отрасли: не более 44 дн.)	–	–
Оборачиваемость кредиторской задолженности (отношение средней величины кредиторской задолженности к среднедневной выручке)	137	2,7
Оборачиваемость активов (отношение средней стоимости активов к среднедневной выручке; нормальное значение для данной отрасли: 198 и менее дн.)	378	1
Оборачиваемость собственного капитала (отношение средней величины собственного капитала к среднедневной выручке)	153	2,4

\* Приведен расчет показателя в днях. Значение коэффициента равно отношению 365 к значению показателя в днях.

Оборачиваемость активов за последний год показывает, что организация получает выручку, равную сумме всех имеющихся активов за 378 календарных дней.

## 4. Выводы по результатам анализа

Ниже обобщены ключевые финансовые показатели ОБЩЕСТВО С ОГРАНИЧЕННОЙ ОТВЕТСТВЕННОСТЬЮ "АЛЕКСАНДРОВСКАЯ СЛОБОДА" за последний год

В ходе анализа были получены следующие показатели, имеющие исключительно хорошие значения:

- чистые активы превышают уставный капитал, к тому же они увеличились за анализируемый период;
- значение коэффициента обеспеченности собственными оборотными средствами на 31 декабря 2024 г. (0,38) можно характеризовать как исключительно хорошее;
- положительная динамика рентабельности продаж (+13,1 процентных пункта от рентабельности 2% за аналогичный период прошлого года);
- за последний год получена прибыль от продаж (8 669 тыс. руб.), причем наблюдалась положительная динамика по сравнению с аналогичным периодом прошлого года (+7 305 тыс. руб.);
- чистая прибыль за последний год составила 6 816 тыс. руб. (+3 703 тыс. руб. по сравнению с аналогичным периодом прошлого года);
- рост прибыли до процентов к уплате и налогообложения (ЕВИТ) на рубль выручки организации (+11,2 коп. к 5,5 коп. с рубля выручки за аналогичный период прошлого года).

С отрицательной стороны финансовое положение организации характеризуют следующие показатели:

- коэффициент автономии имеет неудовлетворительное значение (0,38);
- коэффициент текущей (общей) ликвидности не укладывается в нормативное значение;
- коэффициент абсолютной ликвидности ниже нормального значения;
- отрицательное изменение собственного капитала относительно общего изменения активов организации.

Анализ выявил следующие показатели, критически характеризующие финансовое положение организации:

- коэффициент покрытия инвестиций значительно ниже нормы (доля собственного капитала и долгосрочных обязательств в общей сумме капитала организации составляет 38% (нормальное значение для данной отрасли: 70% и более);
- критическое финансовое положение по величине собственных оборотных средств.

Положительно характеризующим результаты деятельности организации показателем является следующий – хорошая рентабельность активов (11,5% за период с 01.01.2024 по 31.12.2024).

Как видно из приведенного анализа, основные финансовые показатели укладываются в нормативные значения. При таком финансовом состоянии у ОБЩЕСТВО С ОГРАНИЧЕННОЙ ОТВЕТСТВЕННОСТЬЮ "АЛЕКСАНДРОВСКАЯ СЛОБОДА" имеются все возможности для эффективной деятельности.