

Пояснительная записка к бухгалтерской отчетности

1. Сведения об организации

Наименование юридического лица:

Общество с ограниченной ответственностью "Альтернатива"

Идентификационный номер налогоплательщика (ИНН): 6686126037

Код причины постановки на учет (КПП): 667101001

Основным видом деятельности, который является преобладающим и имеет приоритетное значение для организации, является аренда и управление собственным или арендованным недвижимым имуществом (ОКВЭД 68.20).

2. Анализ финансового положения

2.1. Структура имущества и источники его формирования

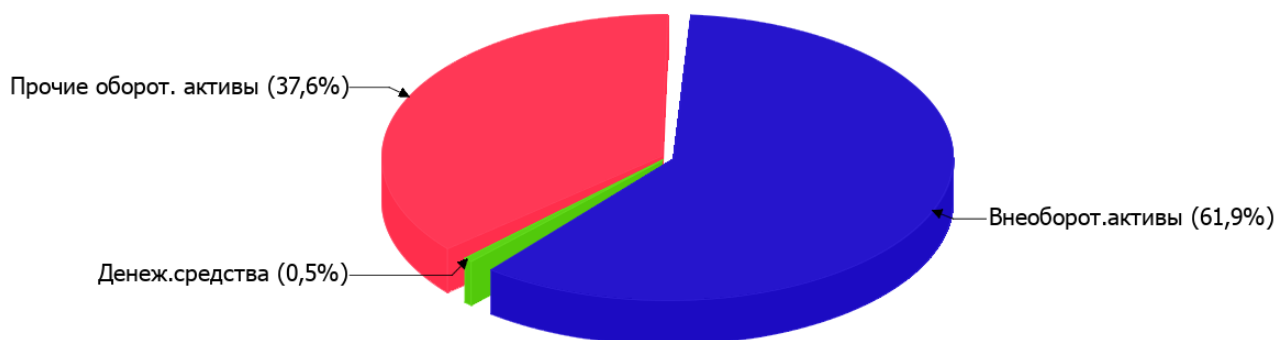
Показатель	Значение показателя				Изменение за анализируемый период	
	в тыс. руб.		в % к валюте баланса		тыс. руб. (гр.3- гр.2)	± % ((гр.3- гр.2) : гр.2)
	31.12.2023	31.12.2024	на начало анализируемого периода (31.12.2023)	на конец анализируемого периода (31.12.2024)		
Актив						
Внеоборотные активы	–	2 528	–	61,9	+2 528	–
Оборотные	16	1 555	100	38,1	+1 539	+97,2 раза
Пассив						
Собственный капитал	10	1 657	62,5	40,6	+1 647	+165,7 раза
Долгосрочные обязательства	–	–	–	–	–	–
Краткосрочные обязательства	6	2 426	37,5	59,4	+2 420	+404,3 раза
Валюта баланса	16	4 083	100	100	+4 067	+255,2 раза

* Без доходов будущих периодов, включенных в собственный капитал.

Структура активов организации на последний день анализируемого периода характеризуется соотношением: 61,9% внеоборотных активов и 38,1% текущих. Активы организации за весь период существенно увеличились (в 255,2 раза). Отмечая значительное увеличение активов, необходимо учесть, что собственный капитал увеличился в меньшей степени – в 165,7 раза. отстающее увеличение собственного капитала относительно общего изменения активов следует рассматривать как негативный фактор.

На диаграмме ниже наглядно представлено соотношение основных групп активов организации:

Структура активов организации на 31 декабря 2024 г.



Рост величины активов организации связан, в первую очередь, с ростом следующих позиций актива бухгалтерского баланса (в скобках указана доля изменения статьи в общей сумме всех положительно изменившихся статей):

- материальные внеоборотные активы – 2 528 тыс. руб. (62,2%)
- финансовые и другие оборотные активы – 1 534 тыс. руб. (37,7%)

Одновременно, в пассиве баланса прирост наблюдается по строкам:

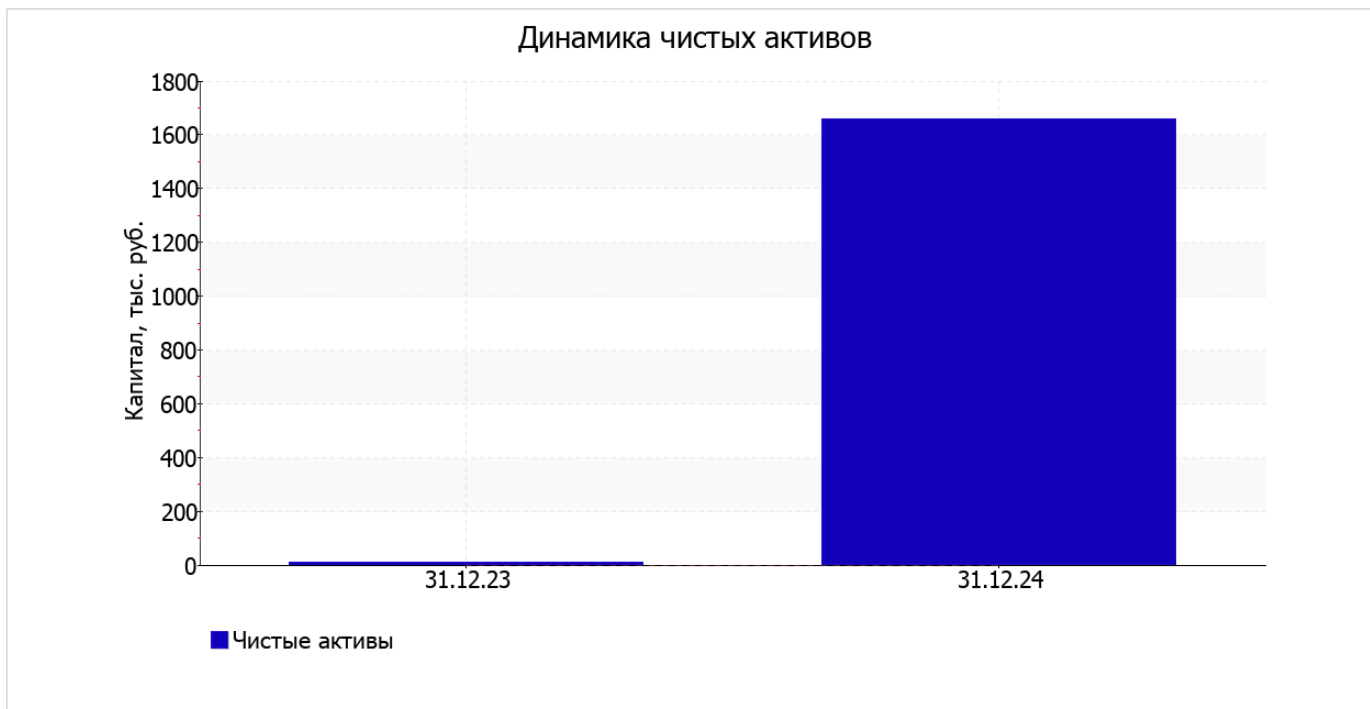
- краткосрочная кредиторская задолженность – 2 420 тыс. руб. (59,5%)
- капитал и резервы – 1 647 тыс. руб. (40,5%)

за весь анализируемый период собственный капитал организации резко увеличился в 166 раз и составил 1 657,0 тыс. руб.

2.2. Оценка стоимости чистых активов организации

Показатель	Значение показателя				Изменение	
	в тыс. руб.		в % к валюте баланса		тыс. руб. (гр.3-гр.2)	± % ((гр.3- гр.2) : гр.2)
	31.12.2023	31.12.2024	на начало анализируемого периода (31.12.2023)	на конец анализируемого периода (31.12.2024)		
1. Чистые активы	10	1 657	62,5	40,6	+1 647	+165,7 раза

Имеющаяся величина чистых активов положительно характеризует финансовое положение, полностью удовлетворяя требованиям нормативных актов к величине чистых активов организации. К тому же, определив текущее состояние показателя, следует отметить увеличение чистых активов в 165,7 раза в течение анализируемого периода. Превышение чистых активов над уставным капиталом и в то же время их увеличение за период говорит о хорошем финансовом положении организации по данному признаку. Ниже на графике представлено изменение чистых активов организации.



2.3. Анализ финансовой устойчивости организации

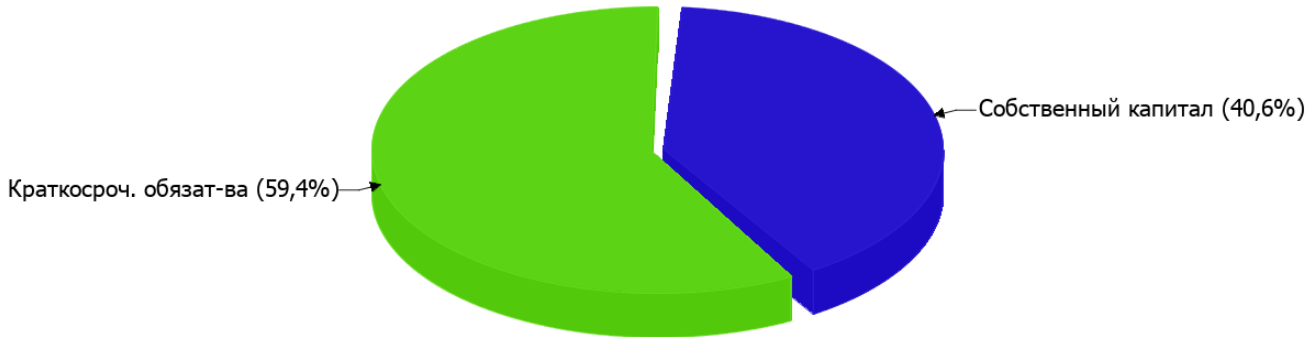
2.3.1. Основные показатели финансовой устойчивости организации

Показатель	Значение показателя		Изменение показателя (гр.3-гр.2)	Описание показателя и его нормативное значение
	31.12.2023	31.12.2024		
Коэффициент автономии	0,63	0,41	-0,22	Отношение собственного капитала к общей сумме капитала. нормальное значение для данной отрасли: 0,55 и более (оптимальное 0,65-0,8).
Коэффициент обеспеченности собственными оборотными средствами	0,63	-0,56	-1,19	Отношение собственных оборотных средств к оборотным активам. нормальное значение: 0,1 и более.
Коэффициент покрытия инвестиций	0,63	0,41	-0,22	Отношение собственного капитала и долгосрочных обязательств к общей сумме капитала. нормальное значение для данной отрасли: 0,8 и более.
Коэффициент обеспеченности запасов	–	–	–	Отношение собственных оборотных средств к стоимости запасов. нормальное значение: 0,5 и более.
Коэффициент краткосрочной задолженности	1	1	–	Отношение краткосрочной задолженности к общей сумме задолженности.

Коэффициент автономии организации на 31.12.2024 составил **0,41**. Данный коэффициент характеризует степень зависимости организации от заемного капитала. Полученное здесь значение говорит о недостаточной доле собственного капитала (**41%**) в общем капитале организации. уменьшение коэффициента автономии за последний год составило **0,22**.

Структура капитала организации представлена ниже на диаграмме: При этом необходимо отметить, что долгосрочные обязательства на диаграмме не отражены, поскольку полностью отсутствуют.

Структура капитала организации на 31 декабря 2024 г.



коэффициент обеспеченности собственными оборотными средствами в течение анализируемого периода очень сильно уменьшился – с **0,63** до **-0,56** (т. е. на **1,19**). коэффициент по состоянию на 31.12.2024 имеет крайне неудовлетворительное значение.

коэффициент покрытия инвестиций за весь анализируемый период уменьшился с **0,63** до **0,41** (т.е. на **0,22**). Значение коэффициента на последний день анализируемого периода (31.12.2024) значительно ниже допустимой величины.

Коэффициент краткосрочной задолженности организации показывает на отсутствие долгосрочной задолженности при 100% краткосрочной.

2.4. Ликвидность

Показатель ликвидности	Значение показателя		Изменение показателя (гр.3 - гр.2)	Расчет, рекомендованное значение
	31.12.2023	31.12.2024		
Коэффициент текущей (общей) ликвидности	2,67	0,64	-2,03	Отношение текущих активов к краткосрочным обязательствам. нормальное значение: 1,8 и более.
Коэффициент абсолютной ликвидности	2,67	0,01	-2,66	Отношение денежных средств и их эквивалентов к краткосрочным обязательствам. нормальное значение для данной отрасли: 0,2 и более.

[На конец периода] при норме 1,8 коэффициент текущей (общей) ликвидности имеет значение **0,64**. При этом нужно обратить внимание на имевшее место за год негативное изменение – коэффициент снизился на **-2,03**.

Второй коэффициент, характеризующий способность организации погасить всю или часть краткосрочной задолженности за счет денежных средств и их эквивалентов, имеет значение (**0,01**) ниже допустимого предела (норма: 0,2). Более того следует отметить отрицательную динамику показателя – за весь рассматриваемый период коэффициент снизился на **-2,66**.

3. Анализ эффективности деятельности организации

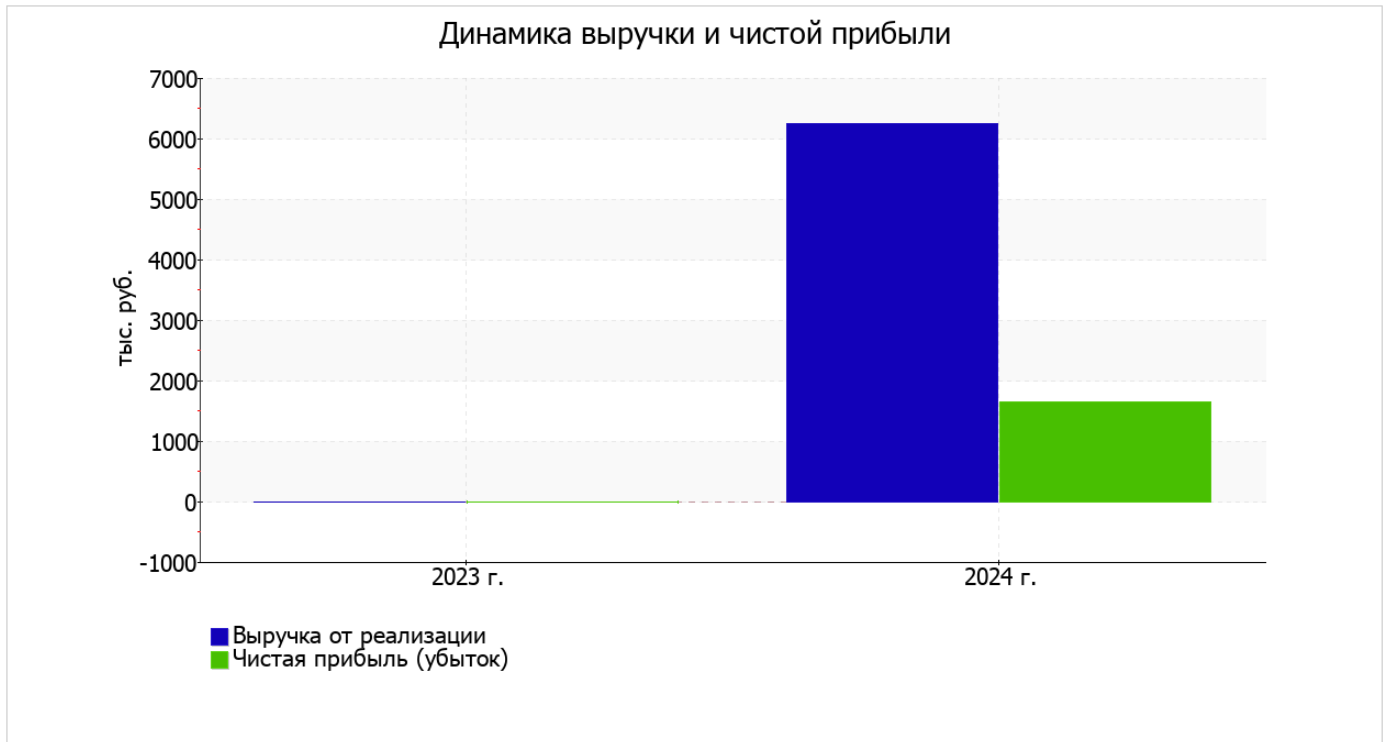
3.1. Обзор результатов деятельности

Ниже в таблице приведены основные финансовые результаты деятельности Общество с ограниченной ответственностью "Альтернатива" за последний год и аналогичный период прошлого года.

По данным "Отчета о финансовых результатах" за год организация получила прибыль от продаж в размере **894** тыс. руб., что составило 14,3% от выручки. Данный результат кардинально отличается от аналогичного периода прошлого года, когда был получен убыток в сумме **6** тыс. руб.

Показатель	Значение показателя, тыс. руб.		Изменение показателя		Средне- годовая величина, тыс. руб.
	2023 г.	2024 г.	тыс. руб. (гр.3 - гр.2)	± % ((3-2) : 2)	
1. Выручка	–	6 254	+6 254	–	3 127
2. Расходы по обычным видам деятельности	6	5 360	+5 354	+893,3 раза	2 683
3. Прибыль (убыток) от продаж (1-2)	-6	894	+900	↑	444
4. Прочие доходы и расходы, кроме процентов к уплате	–	832	+832	–	416
5. ЕВИТ (прибыль до уплаты процентов и налогов) (3+4)	-6	1 726	+1 732	↑	860
6. Проценты к уплате	–	–	–	–	–
7. Налоги на прибыль (доходы)	–	79	+79	–	40
8. Чистая прибыль (убыток) (5-6-7)	-6	1 647	+1 653	↑	821

Ниже на графике наглядно представлено изменение выручки и прибыли Общество с ограниченной ответственностью "Альтернатива" в течение всего анализируемого периода.



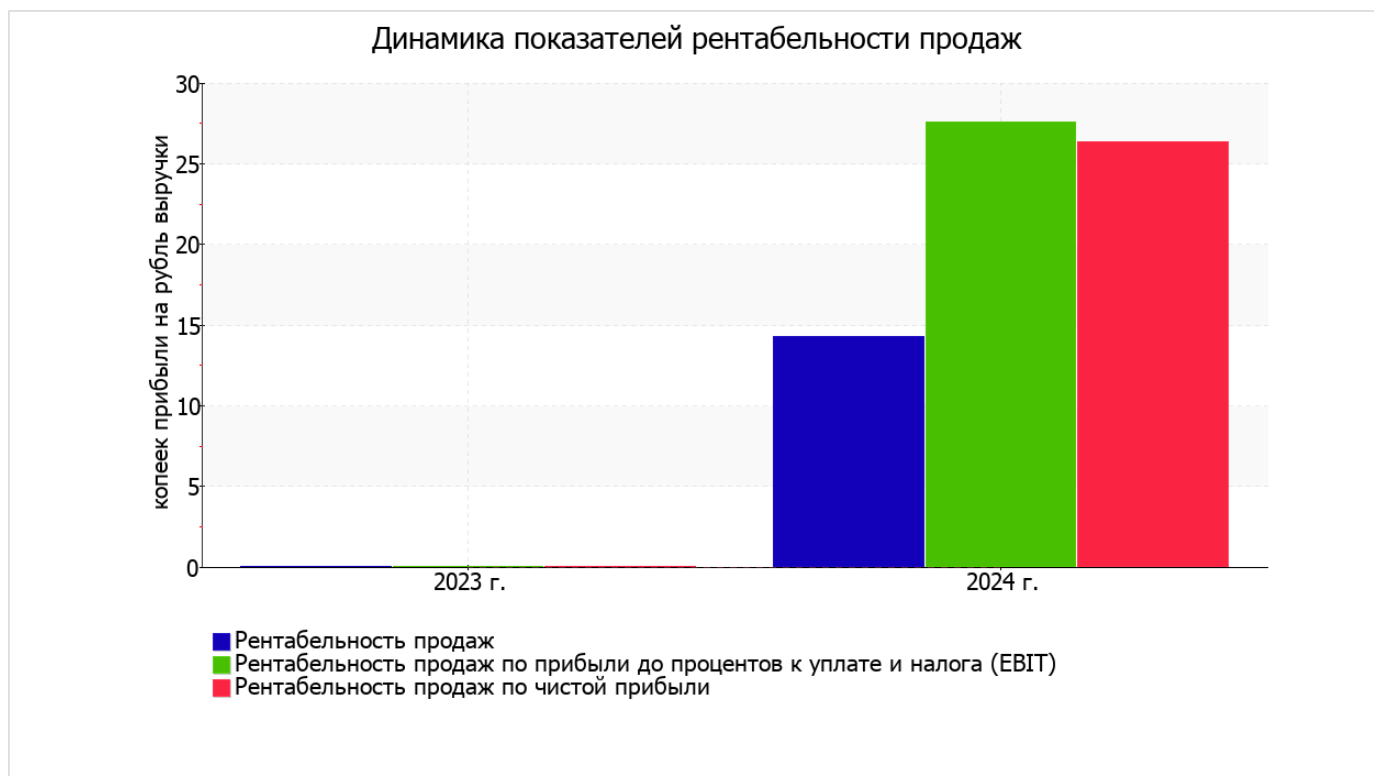
3.2. Анализ рентабельности

Показатели рентабельности	Значения показателя (в %, или в копейках с рубля)		Изменение показателя	
	2023 г.	2024 г.	коп., (гр.3 - гр.2)	± % ((3-2) : 2)
1. Рентабельность продаж (величина прибыли от продаж в каждом рубле выручки). нормальное значение для данной отрасли: 12% и более.	–	14,3	+14,3	–
2. Рентабельность продаж по ЕВІТ (величина прибыли от продаж до уплаты процентов и налогов в каждом рубле выручки).	–	27,6	+27,6	–
3. Рентабельность продаж по чистой прибыли (величина чистой прибыли в каждом рубле выручки). нормальное значение: не менее 6%.	–	26,3	+26,3	–

[За последний период] организация получила прибыль как от продаж, так и в целом от финансово-хозяйственной деятельности, что и обусловило положительные значения всех трех представленных в таблице показателей рентабельности.

Рентабельность продаж за последний год составила 14,3%.

Показатель рентабельности, рассчитанный как отношение прибыли до процентов к уплате и налогообложения (ЕВІТ) к выручке организации, за период 01.01–31.12.2024 составил 27,6%. Это значит, что в каждом рубле выручки Общество с ограниченной ответственностью "Альтернатива" содержалось 27,6 коп. прибыли до налогообложения и процентов к уплате.



В следующей таблице представлена рентабельность использования вложенного в предпринимательскую деятельность капитала.

Показатель рентабельности	Значение показателя, %	Расчет показателя
	2024 г.	
Рентабельность собственного капитала (ROE)	197,1	Отношение чистой прибыли к средней величине собственного капитала. нормальное значение для данной отрасли: не менее 16%.
Рентабельность активов (ROA)	80,1	Отношение чистой прибыли к средней стоимости активов. нормальное значение для данной отрасли: 7% и более.
Прибыль на задействованный капитал (ROCE)	206,5	Отношение прибыли до уплаты процентов и налогов (ЕБИТ) к собственному капиталу и долгосрочным обязательствам.

[За последний период] каждый рубль собственного капитала организации принес **1,971** руб. чистой прибыли. за последний год рентабельность активов демонстрирует исключительно хорошее значение, равное **80,1%**.

3.3. Расчет показателей деловой активности (оборачиваемости)

В следующей таблице рассчитаны показатели оборачиваемости ряда активов, характеризующие скорость возврата вложенных в предпринимательскую деятельность средств, а также показатель оборачиваемости кредиторской задолженности при расчетах с поставщиками и подрядчиками.

Показатель оборачиваемости	Значение в днях	Коэфф. 2024 г.
	2024 г.	
Оборачиваемость оборотных средств (отношение средней величины оборотных активов к средневзвешенной выручке*; нормальное значение для данной отрасли: 192 и менее дн.)	46	7,9
Оборачиваемость запасов (отношение средней стоимости запасов к средневзвешенной себестоимости проданных товаров; нормальное значение для данной отрасли: 4 и менее дн.)	–	–
Оборачиваемость кредиторской задолженности (отношение средней величины кредиторской задолженности к средневзвешенной выручке)	71	5,1
Оборачиваемость активов (отношение средней стоимости активов к средневзвешенной выручке; нормальное значение для данной отрасли: 515 и менее дн.)	120	3
Оборачиваемость собственного капитала (отношение средней величины собственного капитала к средневзвешенной выручке)	49	7,5

* Приведен расчет показателя в днях. Значение коэффициента равно отношению 365 к значению показателя в днях.

Оборачиваемость активов за год показывает, что организация получает выручку, равную сумме всех имеющихся активов за 120 календарных дней.

4. Выводы по результатам анализа

Ниже по качественному признаку обобщены важнейшие показатели финансового положения (по состоянию по состоянию на 31.12.2024) и результаты деятельности Общество с ограниченной ответственностью "Альтернатива" за весь рассматриваемый период.

Показатели финансового положения организации, имеющие критические значения:

- коэффициент обеспеченности собственными оборотными средствами на последний день анализируемого периода (31.12.2024) имеет крайне неудовлетворительное значение (-0,56);
- существенно ниже нормативного значения коэффициент текущей (общей) ликвидности;
- коэффициент абсолютной ликвидности существенно ниже нормального значения;
- коэффициент покрытия инвестиций значительно ниже нормы (доля собственного капитала и долгосрочных обязательств в общей сумме капитала организации составляет 41% (нормальное значение для данной отрасли: не менее 80%);
- критическое финансовое положение по величине собственных оборотных средств.

Показатели финансового положения и результатов деятельности организации, имеющие исключительно хорошие значения:

- чистые активы превышают уставный капитал, при этом в течение анализируемого периода наблюдалось увеличение чистых активов;
- отличная рентабельность активов (80,1% за период с 01.01.2024 по 31.12.2024);
- за последний год получена прибыль от продаж (894 тыс. руб.), причем наблюдалась положительная динамика по сравнению с аналогичным периодом прошлого года (+900 тыс. руб.);
- чистая прибыль за период с 01.01.2024 по 31.12.2024 составила 1 647 тыс. руб. (+1 653 тыс. руб. по сравнению с аналогичным периодом прошлого года).

С отрицательной стороны финансовое положение организации характеризуют следующие показатели:

- низкая величина собственного капитала относительно общей величины активов (41%);
- отстающее увеличение собственного капитала относительно общего изменения активов организации.

Как следует из приведенного анализа, основные финансовые показатели укладываются в нормативные значения. При таком финансовом состоянии у Общества с ограниченной ответственностью "Альтернатива" имеются все возможности для эффективной деятельности.