

# Пояснительная записка к бухгалтерской отчетности

## 1. Сведения об организации

Наименование юридического лица:

ОБЩЕСТВО С ОГРАНИЧЕННОЙ ОТВЕТСТВЕННОСТЬЮ "ЗА РУЛЕМ 181"

Идентификационный номер налогоплательщика (ИНН): 9402014641

Код причины постановки на учет (КПП): 940201001

Основным видом деятельности, который является преобладающим и имеет приоритетное значение для организации, является деятельность школ подготовки водителей автотранспортных средств (ОКВЭД 85.42.1).

## 2. Анализ финансового положения

### 2.1. Структура имущества и источники его формирования

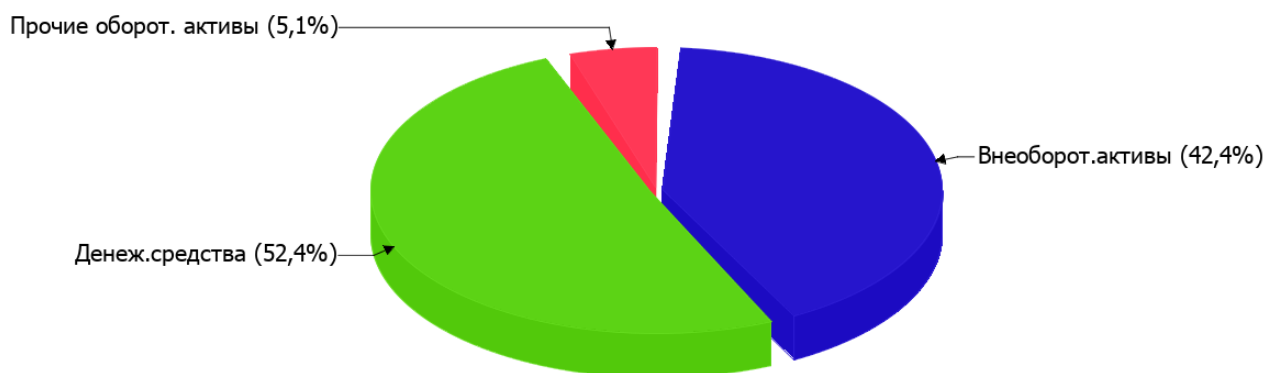
Показатель	Значение показателя				Изменение за анализируемый период	
	в тыс. руб.		в % к валюте баланса		тыс. руб. (гр.3- гр.2)	± % ((гр.3- гр.2) : гр.2)
	31.12.2023	31.12.2024	на начало анализируемого периода (31.12.2023)	на конец анализируемого периода (31.12.2024)		
<b>Актив</b>						
Внеоборотные активы	–	5 226	–	42,4	+5 226	–
Оборотные	7 613	7 086	100	57,6	-527	-6,9
<b>Пассив</b>						
Собственный капитал	3 986	8 564	52,4	69,6	+4 578	+114,9
Долгосрочные обязательства	–	–	–	–	–	–
Краткосрочные обязательства	3 627	3 748	47,6	30,4	+121	+3,3
Валюта баланса	7 613	12 312	100	100	+4 699	+61,7

\* Без доходов будущих периодов, включенных в собственный капитал.

Структура активов организации на 31.12.2024 характеризуется таким соотношением: 42,4% внеоборотных активов и 57,6% текущих. Активы организации за весь период увеличились на 4 699 тыс. руб. (на 61,7%). Учитывая значительный рост активов, необходимо отметить, что собственный капитал увеличился еще в большей степени – на 114,9%. опережающее увеличение собственного капитала относительно общего изменения активов – фактор положительный.

Структура активов организации в разрезе основных групп представлена ниже на диаграмме:

## Структура активов организации на 31 декабря 2024 г.



Рост величины активов организации связан с ростом следующих позиций актива бухгалтерского баланса (в скобках указана доля изменения статьи в общей сумме всех положительно изменившихся статей):

- материальные внеоборотные активы – 5 226 тыс. руб. (91,5%)
- финансовые и другие оборотные активы – 488 тыс. руб. (8,5%)

Одновременно, в пассиве баланса наибольший прирост произошел по строке "капитал и резервы" (+4 578 тыс. руб., или 97,4% вклада в прирост пассивов организации за год).

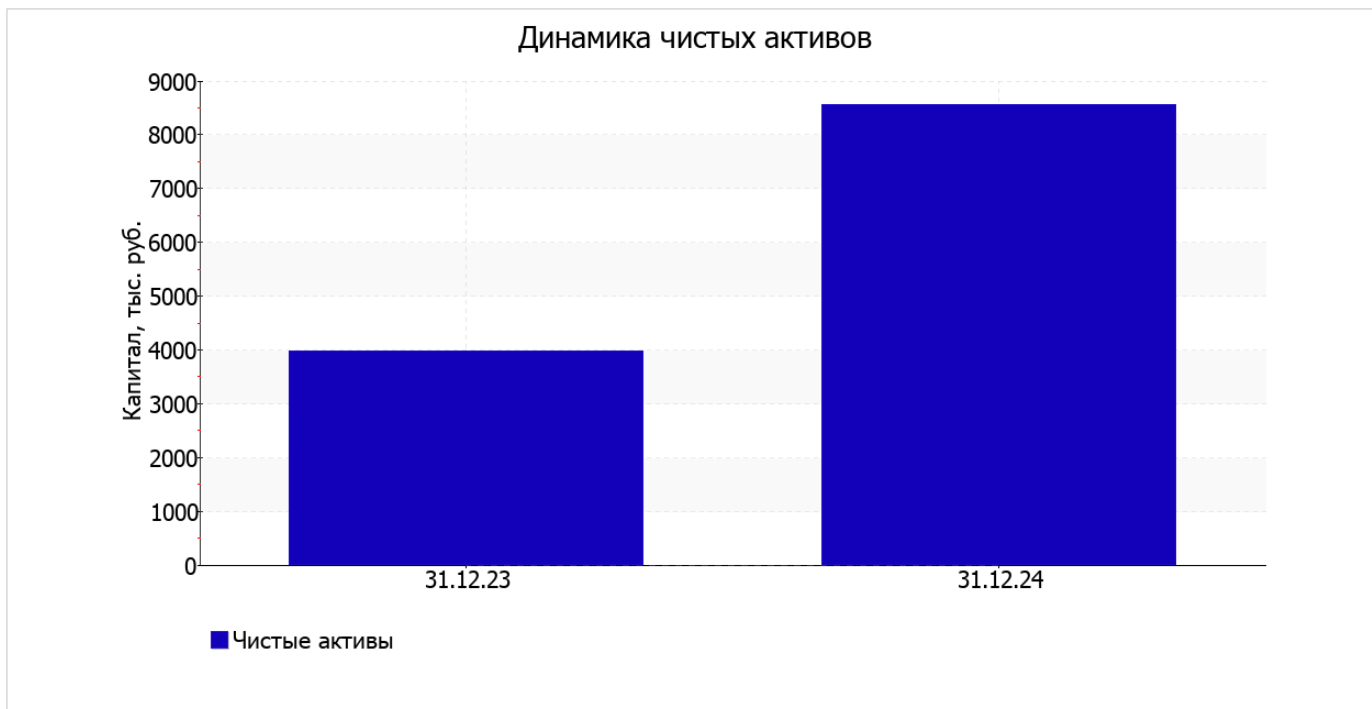
Среди отрицательно изменившихся статей баланса можно выделить "денежные средства и денежные эквиваленты" в активе (-1 015 тыс. руб. ).

собственный капитал организации за весь рассматриваемый период стремительно вырос – с 3 986,0 тыс. руб. до 8 564,0 тыс. руб. (т. е. +4 578,0 тыс. руб.).

## 2.2. Оценка стоимости чистых активов организации

Показатель	Значение показателя				Изменение	
	в тыс. руб.		в % к валюте баланса		тыс. руб. (гр.3-гр.2)	± % ((гр.3- гр.2) : гр.2)
	31.12.2023	31.12.2024	на начало анализируемого периода (31.12.2023)	на конец анализируемого периода (31.12.2024)		
1. Чистые активы	3 986	8 564	52,4	69,6	+4 578	+114,9

Имеющаяся величина чистых активов положительно характеризует финансовое положение, полностью удовлетворяя требованиям нормативных актов к величине чистых активов организации. Более того следует отметить увеличение чистых активов на 114,9% за год. Превышение чистых активов над уставным капиталом и в то же время их увеличение за период говорит о хорошем финансовом положении организации по данному признаку. Ниже на графике представлено изменение чистых активов организации.



## 2.3. Анализ финансовой устойчивости организации

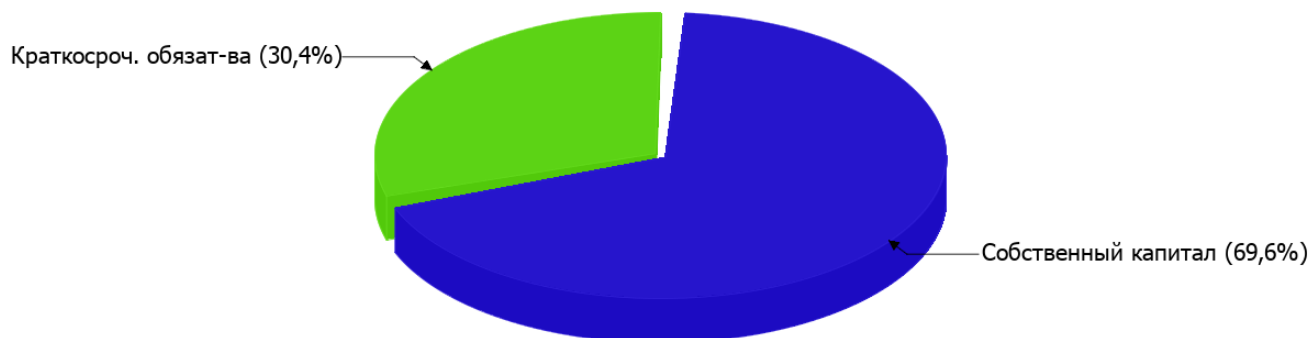
### 2.3.1. Основные показатели финансовой устойчивости организации

Показатель	Значение показателя		Изменение показателя (гр.3-гр.2)	Описание показателя и его нормативное значение
	31.12.2023	31.12.2024		
Коэффициент автономии	0,52	0,7	+0,18	Отношение собственного капитала к общей сумме капитала. нормальное значение для данной отрасли: не менее 0,5 (оптимальное 0,6-0,75).
Коэффициент обеспеченности собственными оборотными средствами	0,52	0,47	-0,05	Отношение собственных оборотных средств к оборотным активам. нормальное значение: 0,1 и более.
Коэффициент покрытия инвестиций	0,52	0,7	+0,18	Отношение собственного капитала и долгосрочных обязательств к общей сумме капитала. нормальное значение: 0,75 и более.
Коэффициент обеспеченности запасов	–	–	–	Отношение собственных оборотных средств к стоимости запасов. нормальное значение: 0,5 и более.
Коэффициент краткосрочной задолженности	1	1	–	Отношение краткосрочной задолженности к общей сумме задолженности.

Коэффициент автономии организации на 31 декабря 2024 г. составил **0,7**. Данный коэффициент характеризует степень зависимости организации от заемного капитала. Полученное здесь значение говорит об оптимальной величине собственного капитала (**70%** в общем капитале организации). коэффициент автономии за весь анализируемый период возрос на **0,18**.

Наглядно структура капитала организации представлена ниже на диаграмме: Необходимо отметить, что долгосрочные обязательства на диаграмме не отражены, поскольку полностью отсутствуют.

## Структура капитала организации на 31 декабря 2024 г.



на 31.12.2024 коэффициент обеспеченности собственными оборотными средствами составил **0,47**. за весь рассматриваемый период коэффициент обеспеченности собственными оборотными средствами явно уменьшился (**-0,05**). коэффициент на 31.12.2024 демонстрирует очень хорошее значение.

коэффициент покрытия инвестиций в течение анализируемого периода значительно вырос (на **0,18**), составив **0,7**. Значение коэффициента на последний день анализируемого периода (31.12.2024) ниже нормативного значения (доля собственного капитала и долгосрочных обязательств в общей сумме капитала организации составляет только **70%**).

Коэффициент краткосрочной задолженности организации показывает на отсутствие долгосрочной задолженности при 100% краткосрочной.

## 2.4. Ликвидность

Показатель ликвидности	Значение показателя		Изменение показателя (гр.3 - гр.2)	Расчет, рекомендованное значение
	31.12.2023	31.12.2024		
Коэффициент текущей (общей) ликвидности	2,1	1,89	-0,21	Отношение текущих активов к краткосрочным обязательствам. нормальное значение: 1,8 и более.
Коэффициент абсолютной ликвидности	2,06	1,72	-0,34	Отношение денежных средств и их эквивалентов к краткосрочным обязательствам. нормальное значение для данной отрасли: 0,3 и более.

[На конец периода] при норме 1,8 коэффициент текущей (общей) ликвидности имеет значение **1,89**. Несмотря на это следует отметить, что за весь рассматриваемый период коэффициент снизился на **-0,21**.

При норме 0,3 значение коэффициента абсолютной ликвидности составило **1,72**. Несмотря на это следует отметить, что за год коэффициент снизился на **-0,34**.

## 3. Анализ эффективности деятельности организации

### 3.1. Обзор результатов деятельности

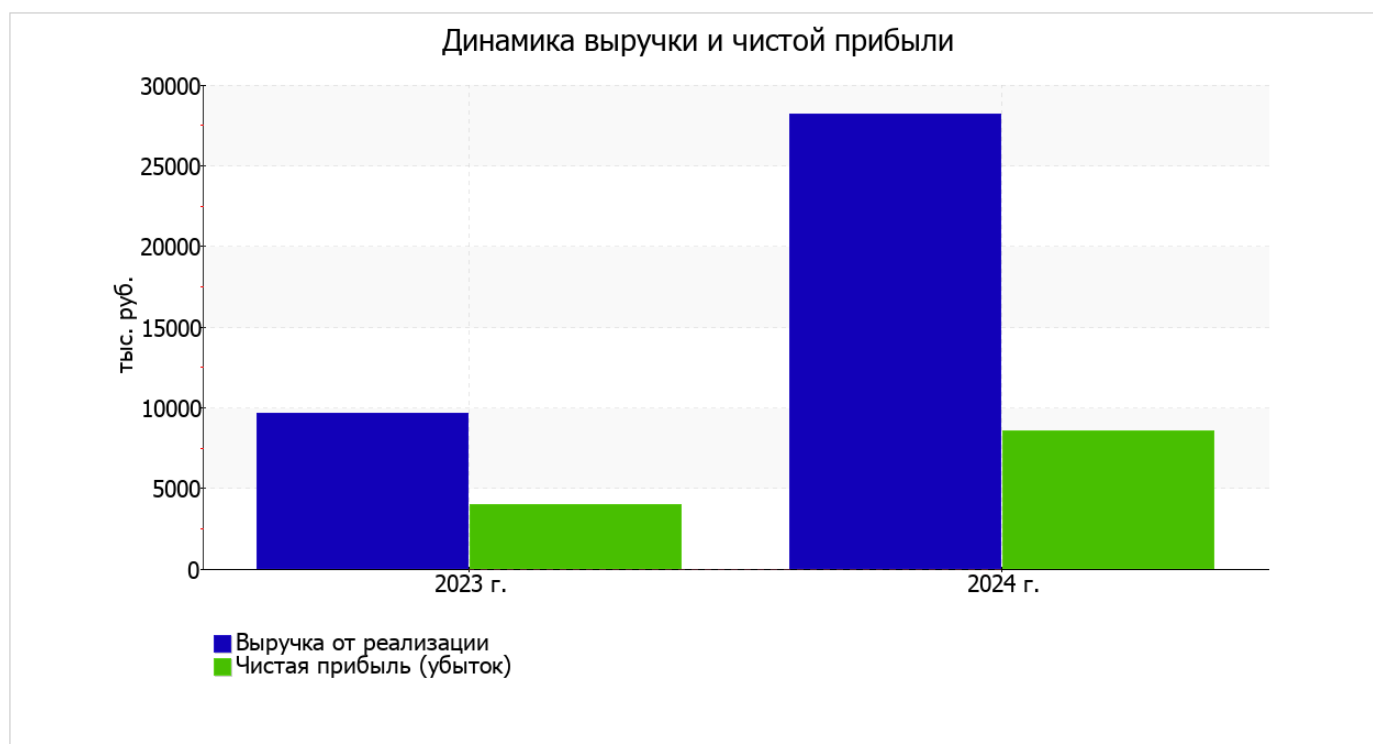
Ниже в таблице приведены основные финансовые результаты деятельности ОБЩЕСТВО С ОГРАНИЧЕННОЙ ОТВЕТСТВЕННОСТЬЮ "ЗА РУЛЕМ 181" за весь анализируемый период и аналогичный период прошлого года.

По данным "Отчета о финансовых результатах" за весь рассматриваемый период организация получила прибыль от продаж в размере 8 860 тыс. руб., что равняется 31,4% от выручки. По сравнению с аналогичным периодом прошлого года прибыль от продаж выросла на 4 671 тыс. руб., или на 111,5%.

По сравнению с прошлым периодом в текущем увеличилась как выручка от продаж, так и расходы по обычной деятельности (на 18 515 и 13 844 тыс. руб. соответственно). Причем в процентном отношении изменение расходов (+253,2%) опережает изменение выручки (+191,7%)

Показатель	Значение показателя, тыс. руб.		Изменение показателя		Средне- годовая величина, тыс. руб.
	2023 г.	2024 г.	тыс. руб. (гр.3 - гр.2)	± % ((3-2) : 2)	
1. Выручка	9 657	28 172	+18 515	+191,7	18 915
2. Расходы по обычным видам деятельности	5 468	19 312	+13 844	+3,5 раза	12 390
3. Прибыль (убыток) от продаж (1-2)	4 189	8 860	+4 671	+111,5	6 525
4. Прочие доходы и расходы, кроме процентов к уплате	-18	125	+143	↑	54
5. ЕВИТ (прибыль до уплаты процентов и налогов) (3+4)	4 171	8 985	+4 814	+115,4	6 578
6. Проценты к уплате	-	-	-	-	-
7. Налоги на прибыль (доходы)	196	429	+233	+118,9	313
8. Чистая прибыль (убыток) (5-6-7)	3 975	8 556	+4 581	+115,2	6 266

Изменение выручки наглядно представлено ниже на графике.



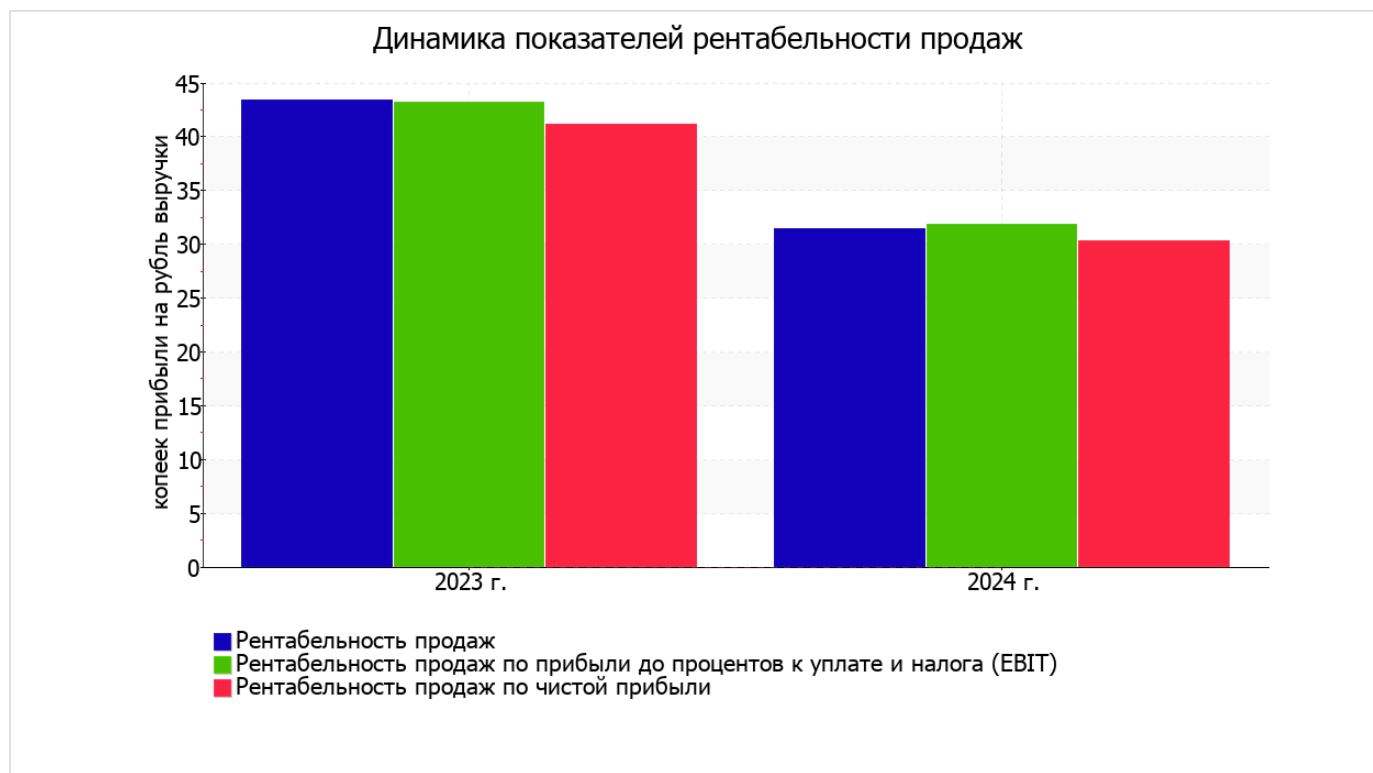
### 3.2. Анализ рентабельности

Показатели рентабельности	Значения показателя (в %, или в копейках с рубля)		Изменение показателя	
	2023 г.	2024 г.	коп., (гр.3 - гр.2)	± % ((3-2) : 2)
1. Рентабельность продаж (величина прибыли от продаж в каждом рубле выручки). нормальное значение для данной отрасли: 8% и более.	43,4	31,4	-12	-27,5
2. Рентабельность продаж по ЕБИТ (величина прибыли от продаж до уплаты процентов и налогов в каждом рубле выручки).	43,2	31,9	-11,3	-26,2
3. Рентабельность продаж по чистой прибыли (величина чистой прибыли в каждом рубле выручки). нормальное значение для данной отрасли: 5% и более.	41,2	30,4	-10,8	-26,2

Представленные в таблице показатели рентабельности за 2024 год имеют положительные значения как следствие прибыльной деятельности ОБЩЕСТВО С ОГРАНИЧЕННОЙ ОТВЕТСТВЕННОСТЬЮ "ЗА РУЛЕМ 181".

Рентабельность продаж за 2024 год составила 31,4%. Однако имеет место падение рентабельности обычных видов деятельности по сравнению с данным показателем за аналогичный период прошлого года (-12%).

Показатель рентабельности, рассчитанный как отношение прибыли до процентов к уплате и налогообложения (ЕБИТ) к выручке организации, за 2024 год составил 31,9%. То есть в каждом рубле выручки организации содержалось 31,9 коп. прибыли до налогообложения и процентов к уплате.



Рентабельность использования вложенного в предпринимательскую деятельность капитала представлена в следующей таблице.

Показатель рентабельности	Значение показателя, %	Расчет показателя
	2024 г.	
Рентабельность собственного капитала (ROE)	136	Отношение чистой прибыли к средней величине собственного капитала. нормальное значение: не менее 20%.
Рентабельность активов (ROA)	85,6	Отношение чистой прибыли к средней стоимости активов. нормальное значение: 12% и более.
Прибыль на задействованный капитал (ROCE)	142,8	Отношение прибыли до уплаты процентов и налогов (ЕБИТ) к собственному капиталу и долгосрочным обязательствам.

[За последний период] каждый рубль собственного капитала организации обеспечил 1,36 руб. чистой прибыли.

за последний год рентабельность активов демонстрирует исключительно хорошее значение – 85,6%.

### 3.3. Расчет показателей деловой активности (оборачиваемости)

В следующей таблице рассчитаны показатели оборачиваемости ряда активов, характеризующие скорость возврата вложенных в предпринимательскую деятельность средств, а также показатель оборачиваемости кредиторской задолженности при расчетах с поставщиками и подрядчиками.

Показатель оборачиваемости	Значение в днях	Коэфф. 2024 г.
	2024 г.	
Оборачиваемость оборотных средств (отношение средней величины оборотных активов к среднесуточной выручке*; нормальное значение для данной отрасли: 97 и менее дн.)	95	3,8
Оборачиваемость запасов (отношение средней стоимости запасов к среднесуточной себестоимости проданных товаров; нормальное значение для данной отрасли: 4 и менее дн.)	–	–
Оборачиваемость кредиторской задолженности (отношение средней величины кредиторской задолженности к среднесуточной выручке)	48	7,6
Оборачиваемость активов (отношение средней стоимости активов к среднесуточной выручке; нормальное значение для данной отрасли: 133 и менее дн.)	129	2,8
Оборачиваемость собственного капитала (отношение средней величины собственного капитала к среднесуточной выручке)	82	4,5

\* Приведен расчет показателя в днях. Значение коэффициента равно отношению 365 к значению показателя в днях.

Оборачиваемость активов за весь анализируемый период показывает, что организация получает выручку, равную сумме всех имеющихся активов за 129 календарных дней.

## 4. Выводы по результатам анализа

Ниже по качественному признаку обобщены важнейшие показатели финансового положения (по состоянию на 31.12.2024) и результаты деятельности ОБЩЕСТВО С ОГРАНИЧЕННОЙ ОТВЕТСТВЕННОСТЬЮ "ЗА РУЛЕМ 181" за год.

Приведенные ниже 9 показателей финансового положения и результатов деятельности организации имеют исключительно хорошие значения:

- оптимальная доля собственного капитала (70%);
- чистые активы превышают уставный капитал, при этом за весь анализируемый период наблюдалось увеличение чистых активов;
- на последний день анализируемого периода коэффициент обеспеченности собственными оборотными средствами демонстрирует очень хорошее значение – 0,47;
- коэффициент абсолютной ликвидности полностью соответствует нормативному значению;
- отличная рентабельность активов (85,6% за 2024 год);
- опережающее увеличение собственного капитала относительно общего изменения активов организации;
- абсолютная финансовая устойчивость по величине излишка собственных оборотных средств;
- за 2024 год получена прибыль от продаж (8 860 тыс. руб.), причем наблюдалась положительная динамика по сравнению с аналогичным периодом прошлого года (+4 671 тыс. руб.);
- чистая прибыль за период с 01.01.2024 по 31.12.2024 составила 8 556 тыс. руб. (+4 581 тыс. руб. по сравнению с аналогичным периодом прошлого года).

Показатели финансового положения и результатов деятельности организации, имеющие отрицательные значения:

- значительная отрицательная динамика рентабельности продаж (-12 процентных пункта от рентабельности за аналогичный период прошлого года равной 43,4%);
- коэффициент покрытия инвестиций ниже нормы (доля собственного капитала и долгосрочных обязательств составляет только 70% от общего капитала организации);
- значительная отрицательная динамика прибыли до процентов к уплате и налогообложения (ЕБИТ) на рубль выручки организации (-11,3 коп. от аналогичного показателя рентабельности за аналогичный период прошлого года (01.01–31.12.2023)).

Положительно характеризующим финансовое положение организации показателем является следующий – коэффициент текущей (общей) ликвидности соответствует нормативному значению.

Анализ свидетельствует об очень хорошем финансовом состоянии организации, ее способности отвечать по своим обязательствам в краткосрочной, и, возможно, долгосрочной перспективе. При данных финансовых показателях ОБЩЕСТВО С ОГРАНИЧЕННОЙ ОТВЕТСТВЕННОСТЬЮ "ЗА РУЛЕМ 181" относится к категории надежных заемщиков и может рассчитывать на получение кредитов.