

Пояснительная записка к бухгалтерской отчетности

1. Сведения об организации

Наименование юридического лица:

Общество с ограниченной ответственностью "Правильное Решение"

Идентификационный номер налогоплательщика (ИНН): 7704844282

Код причины постановки на учет (КПП): 770401001

Основным видом деятельности, который является преобладающим и имеет приоритетное значение для организации, является деятельность рекламных агентств (ОКВЭД 73.11).

2. Анализ финансового положения

2.1. Структура имущества и источники его формирования

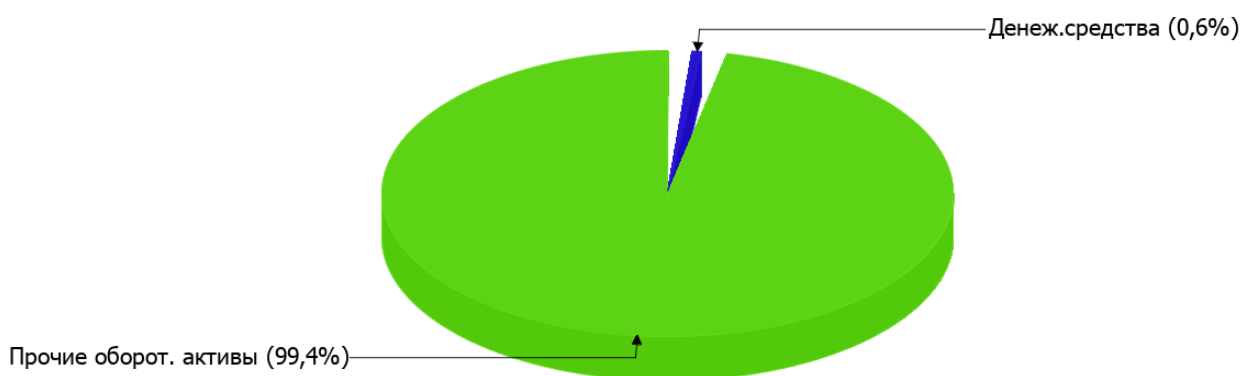
Показатель	Значение показателя				Изменение за анализируемый период	
	в тыс. руб.		в % к валюте баланса		тыс. руб. (гр.3- гр.2)	± % ((гр.3- гр.2) : гр.2)
	31.12.2023	31.12.2024	на начало анализируемого периода (31.12.2023)	на конец анализируемого периода (31.12.2024)		
Актив						
Внеоборотные активы	246	120	0,3	<0,1	-126	-51,2
Оборотные	92 863	305 555	99,7	100	+212 692	+3,3 раза
Пассив						
Собственный капитал	-4 025	29 500	-4,3	9,7	+33 525	↑
Долгосрочные обязательства	3 413	2 124	3,7	0,7	-1 289	-37,8
Краткосрочные обязательства	93 721	274 051	100,7	89,7	+180 330	+192,4
Валюта баланса	93 109	305 675	100	100	+212 566	+3,3 раза

* Без доходов будущих периодов, включенных в собственный капитал.

Активы на последний день анализируемого периода характеризуются большой долей (100%) текущих активов и малым процентом внеоборотных средств. Активы организации за весь период значительно увеличились (в 3,3 раза). Отмечая значительный рост активов, необходимо учесть, что собственный капитал увеличился еще в большей степени – в 9,3 раза. опережающее увеличение собственного капитала относительно общего изменения активов – фактор положительный.

На диаграмме ниже наглядно представлено соотношение основных групп активов организации:

Структура активов организации на 31 декабря 2024 г.



Рост активов организации связан, в первую очередь, с ростом показателя по строке "финансовые и другие оборотные активы" на **212 327** тыс. руб. (или **99,8%** вклада в прирост активов).

Одновременно, в пассиве баланса прирост наблюдается по строкам:

- краткосрочная кредиторская задолженность – **180 330** тыс. руб. (**84,3%**)
- капитал и резервы – **33 525** тыс. руб. (**15,7%**)

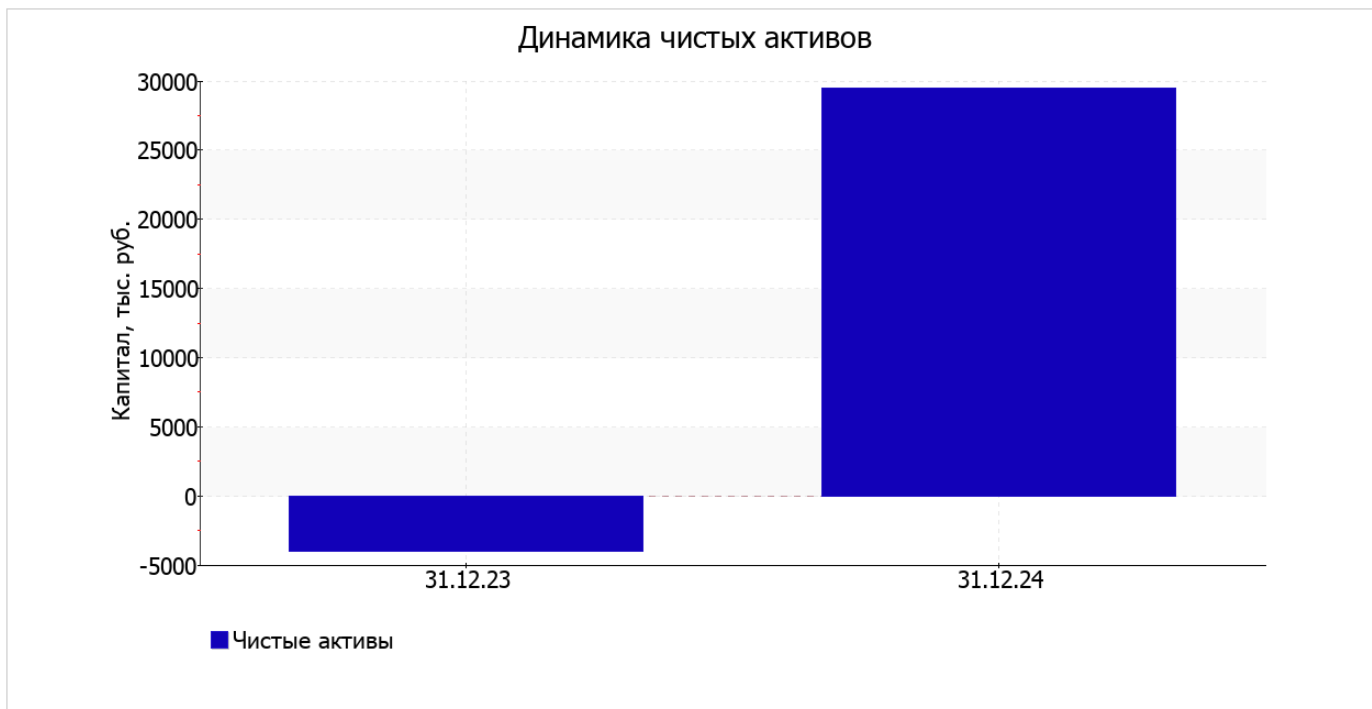
Среди отрицательно изменившихся статей баланса можно выделить "нематериальные, финансовые и другие внеоборотные активы" в активе и "долгосрочные заемные средства" в пассиве (**-126** тыс. руб. и **-1 289** тыс. руб. соответственно).

на 31 декабря 2024 г. собственный капитал организации равнялся **29 500,0** тыс. руб.; это намного (на **33 525,0** тыс. руб.) превышает значение собственного капитала на 31.12.2023.

2.2. Оценка стоимости чистых активов организации

Показатель	Значение показателя				Изменение	
	в тыс. руб.		в % к валюте баланса		тыс. руб. (гр.3-гр.2)	± % ((гр.3- гр.2) : гр.2)
	31.12.2023	31.12.2024	на начало анализируемого периода (31.12.2023)	на конец анализируемого периода (31.12.2024)		
1. Чистые активы	-4 025	29 500	-4,3	9,7	+33 525	↑

Имеющаяся величина чистых активов положительно характеризует финансовое положение, полностью удовлетворяя требованиям нормативных актов к величине чистых активов организации. К тому же следует отметить увеличение чистых активов за весь анализируемый период. Превышение чистых активов над уставным капиталом и в то же время их увеличение за период говорит о хорошем финансовом положении организации по данному признаку. Наглядное изменение чистых активов представлено на следующем графике.



2.3. Анализ финансовой устойчивости организации

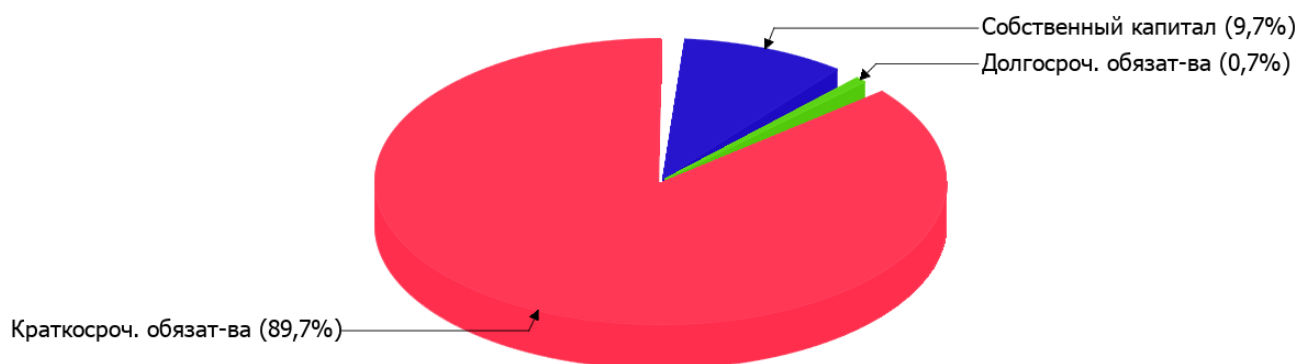
2.3.1. Основные показатели финансовой устойчивости организации

Показатель	Значение показателя		Изменение показателя (гр.3-гр.2)	Описание показателя и его нормативное значение
	31.12.2023	31.12.2024		
Коэффициент автономии	-0,04	0,1	+0,14	Отношение собственного капитала к общей сумме капитала. нормальное значение: не менее 0,45 (оптимальное 0,55-0,7).
Коэффициент обеспеченности собственными оборотными средствами	-0,05	0,1	+0,15	Отношение собственных оборотных средств к оборотным активам. нормальное значение: не менее 0,1.
Коэффициент покрытия инвестиций	-0,01	0,1	+0,11	Отношение собственного капитала и долгосрочных обязательств к общей сумме капитала. нормальное значение для данной отрасли: 0,7 и более.
Коэффициент обеспеченности запасов	–	–	–	Отношение собственных оборотных средств к стоимости запасов. нормальное значение: 0,5 и более.
Коэффициент краткосрочной задолженности	0,96	0,99	+0,03	Отношение краткосрочной задолженности к общей сумме задолженности.

Коэффициент автономии организации на последний день анализируемого периода составил **0,1**. Полученное значение говорит о недостаточной доле собственного капитала (**10%**) в общем капитале организации. коэффициент автономии за последний год очень сильно вырос (**+0,14**).

Ниже на диаграмме наглядно представлено соотношение собственного и заемного капитала организации:

Структура капитала организации на 31 декабря 2024 г.



коэффициент обеспеченности собственными оборотными средствами по состоянию на 31.12.2024 составил **0,1**, за весь рассматриваемый период отмечено весьма значительное, на **0,15**, повышение коэффициента обеспеченности собственными оборотными средствами. на 31 декабря 2024 г. коэффициент имеет значение, не соответствующее нормативному.

коэффициент покрытия инвестиций в течение анализируемого периода очень сильно увеличился на **0,11** и составил **0,1**. Значение коэффициента по состоянию на 31.12.2024 значительно ниже допустимой величины (доля собственного капитала и долгосрочных обязательств в общей сумме капитала организации составляет **10%**).

По коэффициенту краткосрочной задолженности видно, что величина краткосрочной кредиторской задолженности организации значительно превосходит величину долгосрочной задолженности (99,2% и 0,8% соответственно). При этом за весь рассматриваемый период доля долгосрочной задолженности уменьшилась на 2,7%.

2.4. Ликвидность

Показатель ликвидности	Значение показателя		Изменение показателя (гр.3 - гр.2)	Расчет, рекомендованное значение
	31.12.2023	31.12.2024		
Коэффициент текущей (общей) ликвидности	0,99	1,11	+0,12	Отношение текущих активов к краткосрочным обязательствам. нормальное значение: 1,8 и более.
Коэффициент абсолютной ликвидности	0,01	0,01	–	Отношение денежных средств и их эквивалентов к краткосрочным обязательствам. нормальное значение для данной отрасли: 0,2 и более.

[На конец периода] при норме 1,8 коэффициент текущей (общей) ликвидности имеет значение **1,11**. Несмотря на это следует отметить положительную динамику – в течение анализируемого периода коэффициент вырос на **0,12**.

Ниже нормы, как и предыдущий коэффициент, оказался коэффициент абсолютной ликвидности (**0,01** при норме 0,2). При этом с начала период коэффициент не изменился.

3. Анализ эффективности деятельности организации

3.1. Обзор результатов деятельности

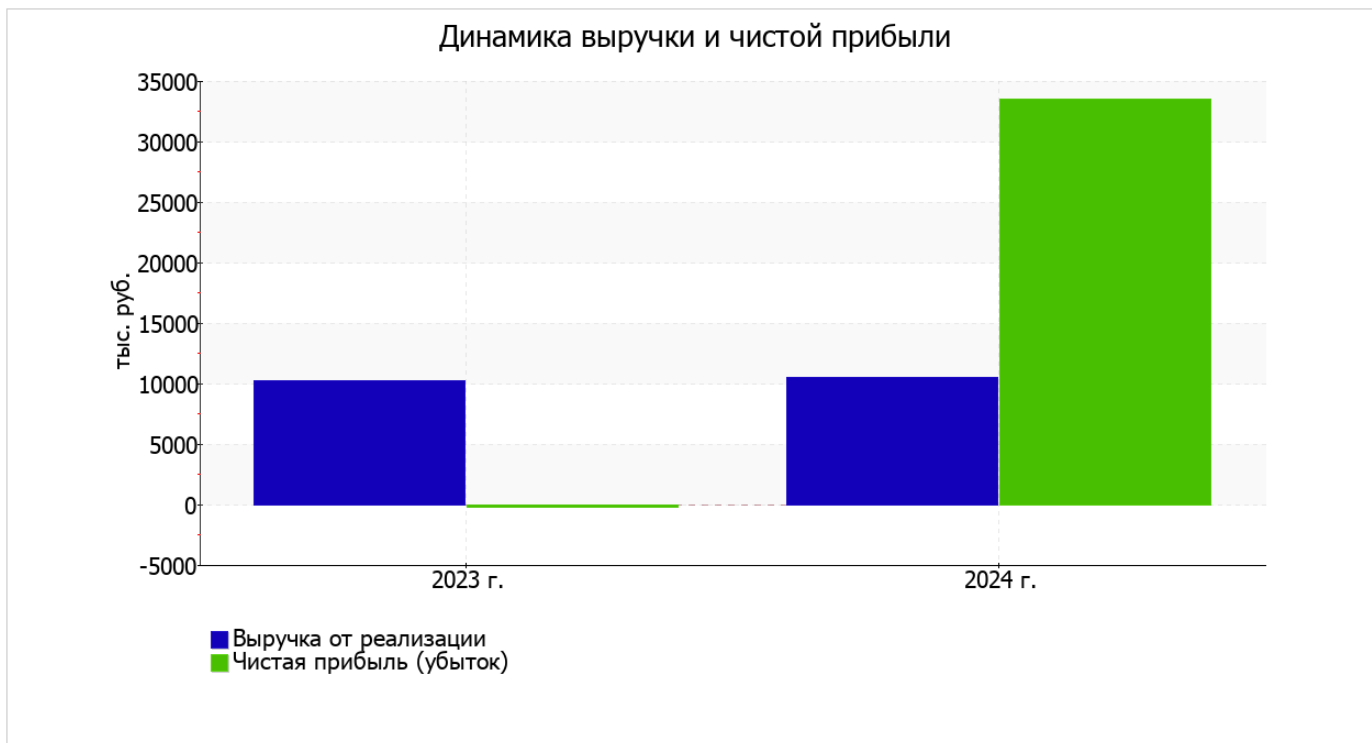
Основные финансовые результаты деятельности Общество с ограниченной ответственностью "Правильное Решение" в течение анализируемого периода приведены ниже в таблице.

По данным "Отчета о финансовых результатах" за год организация получила убыток от продаж в размере **63 772** тыс. руб., что составляет 609,6% от выручки. По сравнению с аналогичным периодом прошлого года убыток от продаж вырос на **19 822** тыс. руб., или на **45,1%**.

По сравнению с прошлым периодом в текущем увеличилась как выручка от продаж, так и расходы по обычной деятельности (на **191** и **20 013** тыс. руб. соответственно). Причем в процентном отношении изменение расходов (**+36,9%**) опережает изменение выручки (**+1,9%**)

Показатель	Значение показателя, тыс. руб.		Изменение показателя		Средне- годовая величина, тыс. руб.
	2023 г.	2024 г.	тыс. руб. (гр.3 - гр.2)	± % ((3-2) : 2)	
1. Выручка	10 270	10 461	+191	+1,9	10 366
2. Расходы по обычным видам деятельности	54 220	74 233	+20 013	+36,9	64 227
3. Прибыль (убыток) от продаж (1-2)	-43 950	-63 772	-19 822	↓	-53 861
4. Прочие доходы и расходы, кроме процентов к уплате	44 177	105 138	+60 961	+138	74 658
5. ЕВИТ (прибыль до уплаты процентов и налогов) (3+4)	227	41 366	+41 139	+182,2 раза	20 797
6. Проценты к уплате	-	-	-	-	-
7. Налоги на прибыль (доходы)	467	7 842	+7 375	+16,8 раза	4 155
8. Чистая прибыль (убыток) (5-6-7)	-240	33 524	+33 764	↑	16 642

Ниже на графике наглядно представлено изменение выручки и прибыли Общество с ограниченной ответственностью "Правильное Решение" в течение всего анализируемого периода.

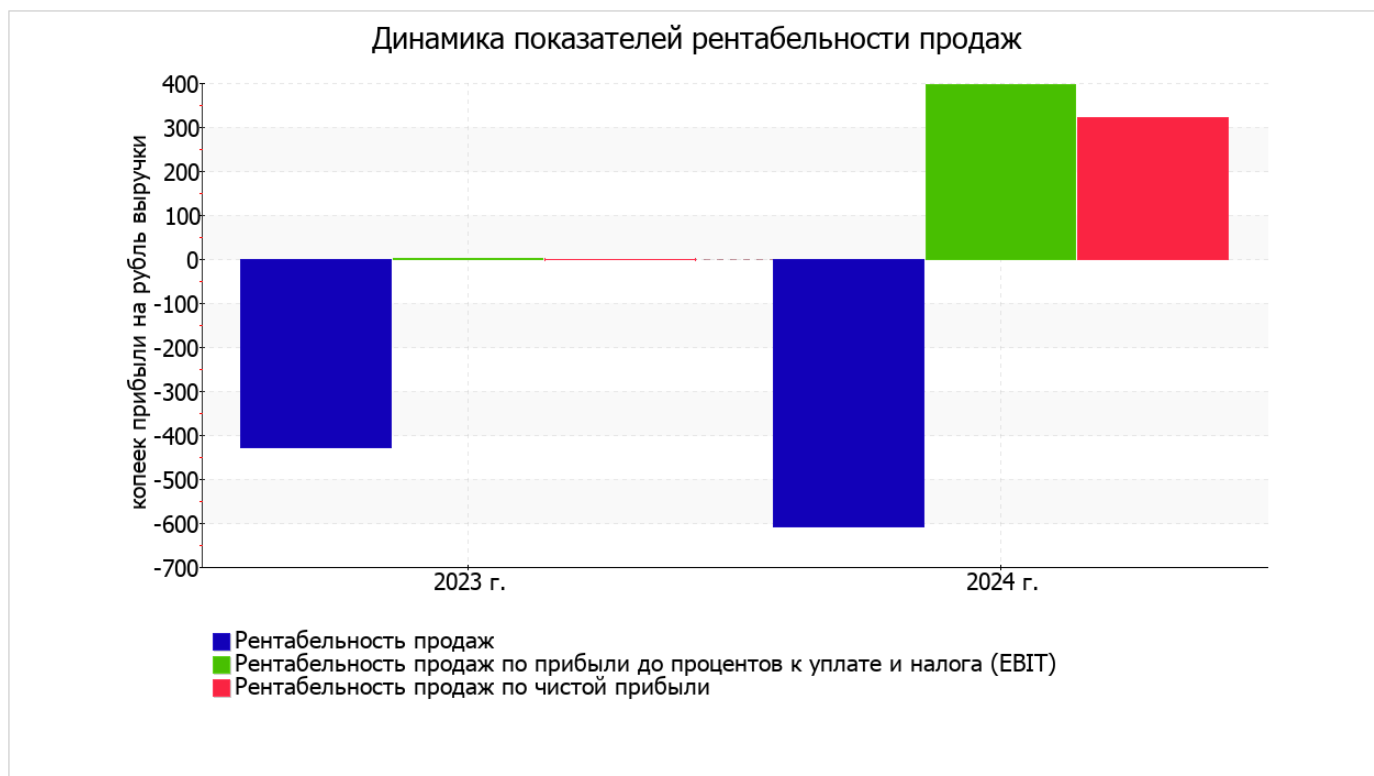


3.2. Анализ рентабельности

Показатели рентабельности	Значения показателя (в %, или в копейках с рубля)		Изменение показателя	
	2023 г.	2024 г.	коп., (гр.3 - гр.2)	± % ((3-2) : 2)
1. Рентабельность продаж (величина прибыли от продаж в каждом рубле выручки). нормальное значение для данной отрасли: не менее 6%.	-427,9	-609,6	-181,7	↓
2. Рентабельность продаж по ЕВІТ (величина прибыли от продаж до уплаты процентов и налогов в каждом рубле выручки).	2,2	395,4	+393,2	+178,9 раза
3. Рентабельность продаж по чистой прибыли (величина чистой прибыли в каждом рубле выручки). нормальное значение для данной отрасли: 4% и более.	-2,3	320,5	+322,8	↑

убыток от продаж в анализируемом периоде составляет **-609,6%** от полученной выручки. Более того, имеет место отрицательная динамика рентабельности обычных видов деятельности по сравнению с данным показателем за аналогичный период прошлого года (**-181,7%**).

Показатель рентабельности, рассчитанный как отношение прибыли до процентов к уплате и налогообложения (ЕВІТ) к выручке организации, за 2024 год составил **395,4%**. Это значит, что в каждом рубле выручки организации содержалось **395,4** коп. прибыли до налогообложения и процентов к уплате.



В следующей таблице представлена рентабельность использования вложенного в предпринимательскую деятельность капитала.

Показатель рентабельности	Значение показателя, %	Расчет показателя
	2024 г.	
Рентабельность собственного капитала (ROE)	262,5	Отношение чистой прибыли к средней величине собственного капитала. нормальное значение: 20% и более.
Рентабельность активов (ROA)	16,8	Отношение чистой прибыли к средней стоимости активов. нормальное значение для данной отрасли: не менее 10%.
Прибыль на задействованный капитал (ROCE)	266	Отношение прибыли до уплаты процентов и налогов (ЕБИТ) к собственному капиталу и долгосрочным обязательствам.

[За последний период] каждый рубль собственного капитала организации обеспечил чистую прибыль в размере 2,625 руб.

за последний год значение рентабельности активов (16,8%) можно характеризовать как хорошее.

3.3. Расчет показателей деловой активности (оборачиваемости)

В следующей таблице рассчитаны показатели оборачиваемости ряда активов, характеризующие скорость возврата вложенных в предпринимательскую деятельность средств, а также показатель оборачиваемости кредиторской задолженности при расчетах с поставщиками и подрядчиками.

Показатель оборачиваемости	Значение в днях	Коэфф. 2024 г.
	2024 г.	
Оборачиваемость оборотных средств (отношение средней величины оборотных активов к средневзвешенной выручке*; нормальное значение для данной отрасли: 128 и менее дн.)	6 970	0,1
Оборачиваемость запасов (отношение средней стоимости запасов к средневзвешенной себестоимости проданных товаров; нормальное значение для данной отрасли: 4 и менее дн.)	–	–
Оборачиваемость кредиторской задолженности (отношение средней величины кредиторской задолженности к средневзвешенной выручке)	6 434	0,1
Оборачиваемость активов (отношение средней стоимости активов к средневзвешенной выручке; нормальное значение для данной отрасли: не более 144 дн.)	6 976	0,1
Оборачиваемость собственного капитала (отношение средней величины собственного капитала к средневзвешенной выручке)	446	0,8

* Приведен расчет показателя в днях. Значение коэффициента равно отношению 365 к значению показателя в днях.

Данные об оборачиваемости активов за весь анализируемый период свидетельствуют о том, что организация получает выручку, равную сумме всех имеющихся активов за 6976 календарных дней (т.е. 19 лет).

4. Выводы по результатам анализа

Ниже обобщены ключевые финансовые показатели Общество с ограниченной ответственностью "Правильное Решение" в течение анализируемого периода

Показатели финансового положения и результатов деятельности организации, имеющие исключительно хорошие значения:

- чистые активы превышают уставный капитал, при этом за весь анализируемый период наблюдалось увеличение чистых активов;
- положительная динамика собственного капитала относительно общего изменения активов организации;
- абсолютная финансовая устойчивость по величине излишка собственных оборотных средств;
- чистая прибыль за период 01.01–31.12.2024 составила **33 524** тыс. руб. (+33 764 тыс. руб. по сравнению с аналогичным периодом прошлого года);
- рост прибыли до процентов к уплате и налогообложения (ЕБИТ) на рубль выручки организации (+**393,2** коп. к **2,2** коп. с рубля выручки за такой же период прошлого года).

Показатели финансового положения и результатов деятельности организации, имеющие критические значения:

- существенно ниже нормативного значения коэффициент абсолютной ликвидности;
- отрицательная динамика рентабельности продаж (**-181,7** процентных пункта от рентабельности **-427,9%** за аналогичный период года, предшествующего отчетному);
- коэффициент покрытия инвестиций значительно ниже нормы (доля собственного капитала и долгосрочных обязательств в общей сумме капитала организации составляет **10%** (нормальное значение для данной отрасли: не менее 70%);
- за 2024 год получен убыток от продаж (**-63 772** тыс. руб.), причем наблюдалась отрицательная динамика по сравнению с аналогичным периодом прошлого года (**-19 822** тыс. руб.).

Приведенные ниже 3 показателя финансового положения организации имеют неудовлетворительные значения:

- коэффициент автономии имеет неудовлетворительное значение (**0,1**);
- коэффициент обеспеченности собственными оборотными средствами имеет неудовлетворительное значение (**0,1**);
- не укладывается в нормативное значение коэффициент текущей (общей) ликвидности.

Положительно характеризующим результаты деятельности организации показателем является следующий – существенная, по сравнению с общей стоимостью активов организации чистая прибыль (**16,8%** за 2024 год).

Анализ показывает, что финансовое состояние Общества с ограниченной ответственностью "Правильное Решение" не в полной мере соответствует общепринятым стандартам. Тем не менее, угроза банкротства организации не наблюдается, и имеются возможности для продолжения финансово-хозяйственной деятельности.