

**Пояснения к бухгалтерскому балансу  
и отчету о финансовых результатах (тыс. руб.)**

**1. Нематериальные активы и расходы на научно-исследовательские, опытно-конструкторские и технологические работы (НИОКР)**

с.1

Наименование показателя	Код	Период	Изменения за период														
			На начало года		Выбыло				Переоценка		На конец периода						
			первоначальная стоимость	накопленная амортизация и убытки от обесценения	Поступило	первоначальная стоимость	накопленная амортизация и убытки от обесценения	начислено амортизации	Убыток от обесценения	Первоначальная стоимость	Накопленная амортизация	первоначальная стоимость	накопленная амортизация и убытки от обесценения				
Нематериальные активы - всего	5100	за 2024г.	-	-	-	-	-	-	-	-	-	-	-	-	-	-	-
в том числе:	5110	за 2023г.	-	-	-	-	-	-	-	-	-	-	-	-	-	-	-
	5101	за 2024г.	-	-	-	-	-	-	-	-	-	-	-	-	-	-	-
	5111	за 2023г.	-	-	-	-	-	-	-	-	-	-	-	-	-	-	-

**1.2. Первоначальная стоимость нематериальных активов, созданных самой организацией**

Наименование показателя	Код	На 31 декабря 2024 г.	На 31 декабря 2023 г.	На 31 декабря 2022 г.
		5120	-	-
Всего		5120	-	-
в том числе:		5121	-	-

**1.3. Нематериальные активы с полностью погашенной стоимостью**

Наименование показателя	Код	На 31 декабря 2024 г.	На 31 декабря 2023 г.	На 31 декабря 2022 г.
Всего	5130	-	-	-
в том числе:	5131	-	-	-

**1.4. Наличие и движение результатов НИОКР**

Наименование показателя	Код	Период	На начало года		Поступило	Изменения за период		На конец периода	
			первоначальная стоимость	часть стоимости, списанной на расходы		первоначальная стоимость	часть стоимости, списанной на расходы	часть стоимости, списанная на расходы за период	первоначальная стоимость
НИОКР - всего	5140	за 2024г.	-	-	-	-	-	-	-
	5150	за 2023г.	-	-	-	-	-	-	-
в том числе:	5141	за 2024г.	-	-	-	-	-	-	-
	5151	за 2023г.	-	-	-	-	-	-	-

## 1.5. Незаконченные и неоформленные НИОКР и незаконченные операции по приобретению нематериальных активов

Наименование показателя	Код	Период	На начало года	Изменения за период			На конец периода
				затраты за период	спилено затрат как не давших положительного результата	принято к учету в качестве нематериальных активов или НИОКР	
Затраты по незаконченным исследованиям и разработкам - всего	5160	за 2024г.	-	-	-	-	
	5170	за 2023г.	-	-	-	-	
в том числе:							
Незаконченные операции по приобретению нематериальных активов - всего	5161	за 2024г.	-	-	-	-	
	5171	за 2023г.	-	-	-	-	
	5180	за 2024г.	-	-	-	-	
5190	за 2023г.	-	-	-	-		
в том числе:							
	5181	за 2024г.	-	-	-	-	
	5191	за 2023г.	-	-	-	-	



Руководитель  
(подпись)

Мулевич Максим Сергеевич  
(расшифровка подписи)

04.02.2025



## 2.2. Незавершенные капитальные вложения

Наименование показателя	Код	Период	На начало года	Изменения за период			принято к учету в качестве основных средств или увеличена стоимость	На конец периода
				запраты за период	списано			
Незавершенное строительство и незаконченные операции по приобретению, модернизации и т.п. основных средств - всего	5240	за 2024г.	1 425	52 871	-	(53 778)	519	
	5250	за 2023г.	-	32 006	-	(30 580)	1 425	
в том числе:								
Дизельный вилочный погрузчик ТРЕ Д30-3Х	5241	за 2024г.	1 425	114	-	(1 539)	-	
	5251	за 2023г.	-	1 425	-	-	1 425	
Тормоз электромагнитный	5242	за 2024г.	-	180	-	(180)	-	
	5252	за 2023г.	-	-	-	-	-	
LAND ROVER RANGEROVER	5243	за 2024г.	-	27 862	-	(27 862)	-	
	5253	за 2023г.	-	-	-	-	-	
Подкрылки передний левый	5244	за 2024г.	-	-	-	-	-	
	5254	за 2023г.	-	-	-	-	-	
SOLLERS ATLANT	5245	за 2024г.	-	2 796	-	(2 796)	-	
	5255	за 2023г.	-	-	-	-	-	
Головка для формирования обочочки до 500 мм	5246	за 2024г.	-	3 585	-	(3 585)	-	
	5256	за 2023г.	-	-	-	-	-	
Захватыв клиновые механические Р.ЗКУ-50М	5247	за 2024г.	-	-	-	-	-	
	5257	за 2023г.	-	-	-	-	-	
Аналитические весы DA-224С	5248	за 2024г.	-	135	-	(135)	-	
	5258	за 2023г.	-	-	-	-	-	
Таль электрическая канатная КЗ104	5249	за 2024г.	-	519	-	-	519	
	5259	за 2023г.	-	-	-	-	-	
Приспособление для определения кольцевой жесткости		за 2024г.	-	-	-	-	-	
		за 2023г.	-	-	-	-	-	
Насос горизонтальный Faklin		за 2024г.	-	127	-	(127)	-	
		за 2023г.	-	-	-	-	-	
Измеритель перемещений ИДК-Д 10.700		за 2024г.	-	-	-	-	-	
		за 2023г.	-	-	-	-	-	
Аппарат ПТР-ЛАБ-11 для определения показателя текучести расплава с автообрезкой		за 2024г.	-	621	-	(621)	-	
		за 2023г.	-	-	-	-	-	
Захват вилочный Р.ЗВ-50		за 2024г.	-	-	-	-	-	
		за 2023г.	-	-	-	-	-	
Тельфер электрический передвижной		за 2024г.	-	-	-	-	-	
		за 2023г.	-	-	-	-	-	
Комплект для токоподвода к крану		за 2024г.	-	-	-	-	-	
		за 2023г.	-	-	-	-	-	
Универсальная электромеханическая испытательная машина РКМ 20.2		за 2024г.	-	-	-	-	-	
		за 2023г.	-	-	-	-	-	
Подкрылки однокатный		за 2024г.	-	-	-	-	-	
		за 2023г.	-	-	-	-	-	
Зажимы специальные на экстензометр ИДК-10.700		за 2024г.	-	-	-	-	-	

Подкрылки передний правый	за 2023г.	-	-	-	-	-	-	-
	за 2024г.	-	-	-	-	-	-	-
	за 2023г.	-	-	-	-	-	-	-
Концевые балки с мотор-редукторами, шкаф управления	за 2024г.	-	-	-	-	-	-	-
	за 2023г.	-	-	-	-	-	-	-
Эксплуатационная линия по производству труб 2023 г. Вып	за 2024г.	-	-	13 822	-	-	(13 822)	-
	за 2023г.	-	-	-	-	-	-	-
Кран мостовой однобалочный опорный	за 2024г.	-	-	1 362	-	-	(1 362)	-
	за 2023г.	-	-	-	-	-	-	-
Универсальная электромеханическая испытательная машина	за 2024г.	-	-	1 750	-	-	(1 750)	-
	за 2023г.	-	-	-	-	-	-	-
Калибра встроенная	за 2024г.	-	-	-	-	-	-	-
	за 2023г.	-	-	-	-	-	-	-
Телевизор OLED 165см LG	за 2024г.	-	-	151	-	-	(151)	-
	за 2023г.	-	-	-	-	-	-	-
Каналотудачник N0000917-1	за 2024г.	-	-	-	-	-	-	-
	за 2023г.	-	-	94	-	-	(94)	-

**2.3. Изменение стоимости основных средств в результате достройки, дооборудования, реконструкции и частичной ликвидации**

Наименование показателя	Код	за 2024г.	за 2023г.
Увеличение стоимости объектов основных средств в результате достройки, дооборудования, реконструкции - всего	5260	-	-
в том числе:	5261	-	-
Уменьшение стоимости объектов основных средств в результате частичной ликвидации - всего:	5270	-	-
в том числе:	5271	-	-

**2.4. Иное использование основных средств**

Наименование показателя	Код	На 31 декабря 2024 г.	На 31 декабря 2023 г.	На 31 декабря 2022 г.
Переданные в аренду основные средства, числящиеся на балансе	5280	-	-	-
Переданные в аренду основные средства, числящиеся за балансом	5281	-	-	-
Полученные в аренду основные средства, числящиеся за балансом	5282	-	-	-
Объекты недвижимости, принятые в эксплуатацию и фактически используемые, находящиеся в процессе государственной регистрации	5284	-	-	-
Основные средства, переведенные на консервацию	5285	-	-	-
Иное использование основных средств	5286	-	-	-
(запол и др.)	5287	40	40	40
Балансовая стоимость нематериальных основных средств	5288	-	-	-

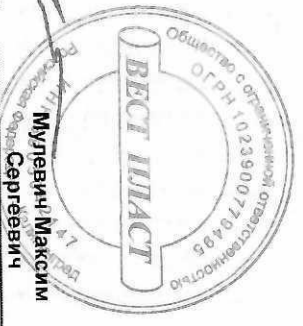
Руководитель

(подпись)

(расшифровка подписи)

04.08.2025

Мулевич Максим  
Сергеевич




### 3. Финансовые вложения

#### 3.1. Наличие и движение финансовых вложений

Наименование показателя	Код	Период	На начало года		Поступило	Изменения за период		Текущей рыночной стоимости (убытков от обесценения)	На конец периода	
			первоначальная стоимость	накопленная корректура		выбыло (погашено)	начисление процентов (включая доведение первоначальной стоимости до номинальной)		первоначальная стоимость	накопленная корректура
Долгосрочные - всего	5301	за 2024г.	-	-	-	-	-	-	-	-
	5311	за 2023г.	-	-	-	-	-	-	-	-
в том числе:										
	5302	за 2024г.	-	-	-	-	-	-	-	-
	5312	за 2023г.	-	-	-	-	-	-	-	-
Краткосрочные - всего	5305	за 2024г.	367 200	-	7 584 435	7 590 135	-	-	361 500	-
	5315	за 2023г.	99 800	-	2 695 800	2 428 400	-	-	367 200	-
в том числе:										
	5306	за 2024г.	367 200	-	7 584 435	7 590 135	-	-	361 500	-
	5316	за 2023г.	99 800	-	2 695 800	2 428 400	-	-	367 200	-
Финансовых вложений - итого	5300	за 2024г.	367 200	-	7 584 435	7 590 135	-	-	361 500	-
	5310	за 2023г.	99 800	-	2 695 800	2 428 400	-	-	367 200	-

**3.2. Иное использование финансовых вложений**

Наименование показателя	Код	На 31 декабря 2024 г.	На 31 декабря 2023 г.	На 31 декабря 2022 г.
Финансовые вложения, находящиеся в залоге - всего	5320	-	-	-
В том числе:				
5321		-	-	-
Финансовые вложения, переданные третьим лицам (кроме продаж) - всего	5325	-	-	-
В том числе:				
5326		-	-	-
5329		-	-	-
Иное использование финансовых вложений				



Руководитель  
(подпись)

Мулевич Максим Сергеевич  
(расшифровка подписи)

04.09.2025



**4.2. Запасы в запоре**

Наименование показателя	Код	На 31 декабря 2024 г.	На 31 декабря 2023 г.	На 31 декабря 2022 г.
Запасы, не оплаченные на отчетную дату - всего	5440	-	-	-
в том числе:				
Запасы, находящиеся в запоре по договору - всего	5441	-	-	-
в том числе:	5445	-	-	-
	5446	-	-	-

  
 Руководитель (подпись)  
**Мулевич Максим Сергеевич**  
 (расшифровка подписи)



**5. Дебиторская и кредиторская задолженность**  
**5.1. Наличие и движение дебиторской задолженности**

Наименование показателя	Код	Период	На начало года		Изменения за период						На конец периода				
			Учтенная по условиям Договора	величина резерва по сомнительным долгам	в результате хозяйственных операций (сумма долга по сделке операции)	причитающиеся проценты, штрафы и иные начисления	погашение	выбыло	восстановление резерва	перевод из долго- в краткосроч- ную задолжен- ность	перевод из дебитор- ской в кре- диторскую задолжен- ность	перевод из кредитор- ской в де- биторскую задолжен- ность	Учтенная по условиям Договора	величина резерва по сомнитель- ным долгам	
Долгосрочная Дебиторская задолженность - всего	5501	за 2024г.	-	-	-	-	-	-	-	-	-	-	-	-	-
	5521	за 2023г.	-	-	-	-	-	-	-	-	-	-	-	-	-
В том числе:															
Расчеты с покупателями и заказчиками	5502	за 2024г.	-	-	-	-	-	-	-	-	-	-	-	-	-
	5522	за 2023г.	-	-	-	-	-	-	-	-	-	-	-	-	-
Авансы выданные	5503	за 2024г.	-	-	-	-	-	-	-	-	-	-	-	-	-
	5523	за 2023г.	-	-	-	-	-	-	-	-	-	-	-	-	-
Прочая	5504	за 2024г.	-	-	-	-	-	-	-	-	-	-	-	-	-
	5524	за 2023г.	-	-	-	-	-	-	-	-	-	-	-	-	-
	5505	за 2024г.	-	-	-	-	-	-	-	-	-	-	-	-	-
	5525	за 2023г.	-	-	-	-	-	-	-	-	-	-	-	-	-
Краткосрочная Дебиторская задолженность - всего	5510	за 2024г.	113 933	-	175 981	-	(85 092)	(24)	-	-	-	-	204 798	(2 174)	-
	5530	за 2023г.	82 110	-	80 537	-	(51 125)	(39)	-	-	-	-	113 933	-	-
В том числе:															
Расчеты с покупателями и заказчиками	5511	за 2024г.	77 466	-	165 056	-	(56 877)	(2)	-	-	-	-	185 642	-	-
	5531	за 2023г.	14 992	-	77 252	-	(14 773)	(4)	-	-	-	-	77 466	-	-
Авансы выданные	5512	за 2024г.	28 738	-	-	-	(27 209)	(22)	-	-	-	-	1 507	-	-
	5532	за 2023г.	48 846	-	(1 161)	-	(16 912)	(35)	-	-	-	-	28 738	-	-
Прочая	5513	за 2024г.	7 729	-	10 926	-	(1 006)	-	-	-	-	-	17 648	-	-
	5533	за 2023г.	20 273	-	4 446	-	(19 440)	-	-	-	-	-	7 729	-	-
	5514	за 2024г.	-	-	-	-	-	-	-	-	-	-	-	-	-
	5534	за 2023г.	-	-	-	-	-	-	-	-	-	-	-	-	-
Итого	5500	за 2024г.	113 933	-	175 981	-	(85 092)	(24)	-	-	-	-	204 798	(2 174)	-
	5520	за 2023г.	82 110	-	80 537	-	(51 125)	(39)	-	-	-	-	113 933	-	-

5.2. Просроченная дебиторская задолженность

Наименование показателя	Код	На 31 декабря 2023 г.		На 31 декабря 2022 г.	
		учтенная по условиям Договора	балансовая стоимость	учтенная по условиям Договора	балансовая стоимость
Всего	5540	-	-	-	-
в том числе:					
расчеты с покупателями и заказчиками	5541	-	-	-	-
расчеты с поставщиками и заказчиками (в части авансовых платежей, предоплат)	5542	-	-	-	-
прочая	5543	-	-	-	-
	5544	-	-	-	-

5.3. Наличие и движение кредиторской задолженности

Наименование показателя	Код	Период	Остаток на начало года	Изменения за период			Остаток на конец периода
				поступление		выбыло	
				в результате хозяйственных операций (сумма долга по сделке, операции)	причитающиеся проценты, штрафы и иные начисления		
Долгосрочная кредиторская задолженность - всего	5551	за 2024г.	-	-	-	-	-
в том числе	5571	за 2023г.	-	-	-	-	-
кредиты	5552	за 2024г.	-	-	-	-	-
	5572	за 2023г.	-	-	-	-	-
займы	5553	за 2024г.	-	-	-	-	-
	5573	за 2023г.	-	-	-	-	-
прочие	5554	за 2024г.	-	-	-	-	-
	5574	за 2023г.	-	-	-	-	-
Краткосрочная кредиторская задолженность - всего	5555	за 2024г.	-	-	-	-	-
в том числе:	5575	за 2023г.	-	-	-	-	-
расчеты с поставщиками и подрядчиками	5561	за 2024г.	333 834	96 269	(71 389)	(1)	358 714
	5581	за 2023г.	132 677	267 887	(67 700)	(30)	333 834
авансы полученные	5562	за 2024г.	111 335	1 314	(110 693)	(143)	2 313
	5582	за 2023г.	9 130	109 839	(7 611)	(23)	111 335
расчеты по налогам и взносам	5563	за 2024г.	45 610	5 721	(14 970)	-	36 361
	5583	за 2023г.	10 834	32 326	-	-	45 610
кредиты	5564	за 2024г.	-	-	-	-	-
	5584	за 2023г.	-	-	-	-	-
займы	5565	за 2024г.	1 279	2 500	(3 060)	-	722
	5585	за 2023г.	11 673	5 800	(16 320)	-	1 279
прочая	5566	за 2024г.	12 093	1	(12 059)	-	35
	5586	за 2023г.	14 953	-	(2 676)	(14)	12 093
	5567	за 2024г.	-	-	-	-	-
	5587	за 2023г.	-	-	-	-	-
	5550	за 2024г.	504 151	106 305	(212 170)	(144)	398 145
Итого	5570	за 2023г.	180 267	415 882	(94 507)	(67)	504 151


перевод из долго- в краткосроч- ную задолжен- ность

перевод из дебитор- ской в кре- диторскую задолжен- ность

перевод из кредитор- ской в де- биторскую задолжен- ность

**5.4. Просроченная кредиторская задолженность**

Наименование показателя	Код	На 31 декабря 2024 г.	На 31 декабря 2023 г.	На 31 декабря 2022 г.
Всего	5590	-	-	-
в том числе:				
расчеты с поставщиками и подрядчиками	5591	-	-	-
расчеты с покупателями и заказчиками	5592	-	-	-
прочая задолженность	5593	-	-	-
	5594	-	-	-



Руководитель \_\_\_\_\_  
(подпись)

Мулевич Максим Сергеевич  
(расшифровка подписи)

04.08.2025



## 7. Ценочные обязательства

Наименование показателя	Код	Остаток на начало года	Признано	Погашено	Списано как избыточная сумма	Остаток на конец периода
Ценочные обязательства - всего	5700	-	-	-	-	-



Руководитель  
(подпись)

Мулевич Максим Сергеевич  
(расшифровка подписи)

04.08.2025

**8. Обеспечение обязательств**

Наименование показателя	Код	На 31 декабря 2024 г.	На 31 декабря 2023 г.	На 31 декабря 2022 г.
Полученные - всего	5800	-	-	-
в том числе:				
Выданные - всего	5801	-	-	-
в том числе:	5810	-	-	-
	5811	-	-	-

Руководитель

(подпись)

Муревич Максим Сергеевич

(расшифровка подписи)

04.08.2025

