

Пояснительная записка к бухгалтерской отчетности

1. Сведения об организации

Наименование юридического лица:

ОБЩЕСТВО С ОГРАНИЧЕННОЙ ОТВЕТСТВЕННОСТЬЮ "МОНТАЖ-СЕРВИС"

Идентификационный номер налогоплательщика (ИНН): 7413012949

Код причины постановки на учет (КПП): 741301001

Основным видом деятельности, который является преобладающим и имеет приоритетное значение для организации, является производство электрической распределительной и регулирующей аппаратуры (ОКВЭД 27.12).

2. Анализ финансового положения

2.1. Структура имущества и источники его формирования

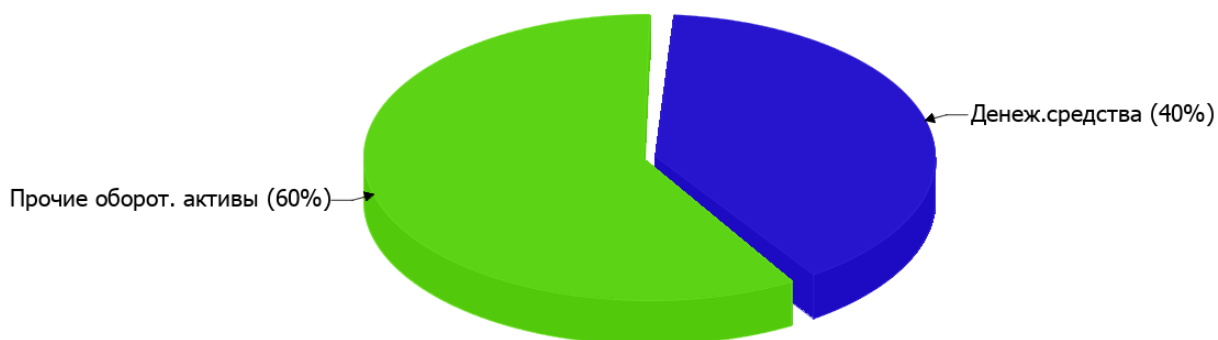
| Показатель | Значение показателя | | | | Изменение за анализируемый период | |
|-----------------------------|---------------------|------------|---|--|-----------------------------------|---------------------------------|
| | в тыс. руб. | | в % к валюте баланса | | тыс. руб. (гр.3- гр.2) | ± % ((гр.3- гр.2) : гр.2) |
| | 31.12.2023 | 31.12.2024 | на начало анализируемого периода (31.12.2023) | на конец анализируемого периода (31.12.2024) | | |
| Актив | | | | | | |
| Внеоборотные активы | – | – | – | – | – | – |
| Оборотные | 18 | 10 | 100 | 100 | -8 | -44,4 |
| Пассив | | | | | | |
| Собственный капитал | 17 | 6 | 94,4 | 60 | -11 | -64,7 |
| Долгосрочные обязательства | – | – | – | – | – | – |
| Краткосрочные обязательства | 1 | 4 | 5,6 | 40 | +3 | +4 раза |
| Валюта баланса | 18 | 10 | 100 | 100 | -8 | -44,4 |

* Без доходов будущих периодов, включенных в собственный капитал.

Активы на последний день анализируемого периода (31.12.2024) характеризуются отсутствием внеоборотных средств при 100% текущих активов. Активы организации за весь период уменьшились на 8 тыс. руб. (на 44,4%). Учитывая уменьшение активов, необходимо отметить, что собственный капитал уменьшился еще в большей степени – на 64,7%. опережающее снижение собственного капитала относительно общего изменения активов следует рассматривать как негативный фактор.

На диаграмме ниже наглядно представлено соотношение основных групп активов организации:

Структура активов организации на 31 декабря 2024 г.



Снижение активов организации связано со снижением показателя по строке "денежные средства и денежные эквиваленты" на **12** тыс. руб. (или **100%** вклада в снижение активов).

Одновременно, в пассиве баланса снижение произошло по строке "капитал и резервы" (**-11** тыс. руб., или **100%** вклада в снижение пассивов организации за весь анализируемый период).

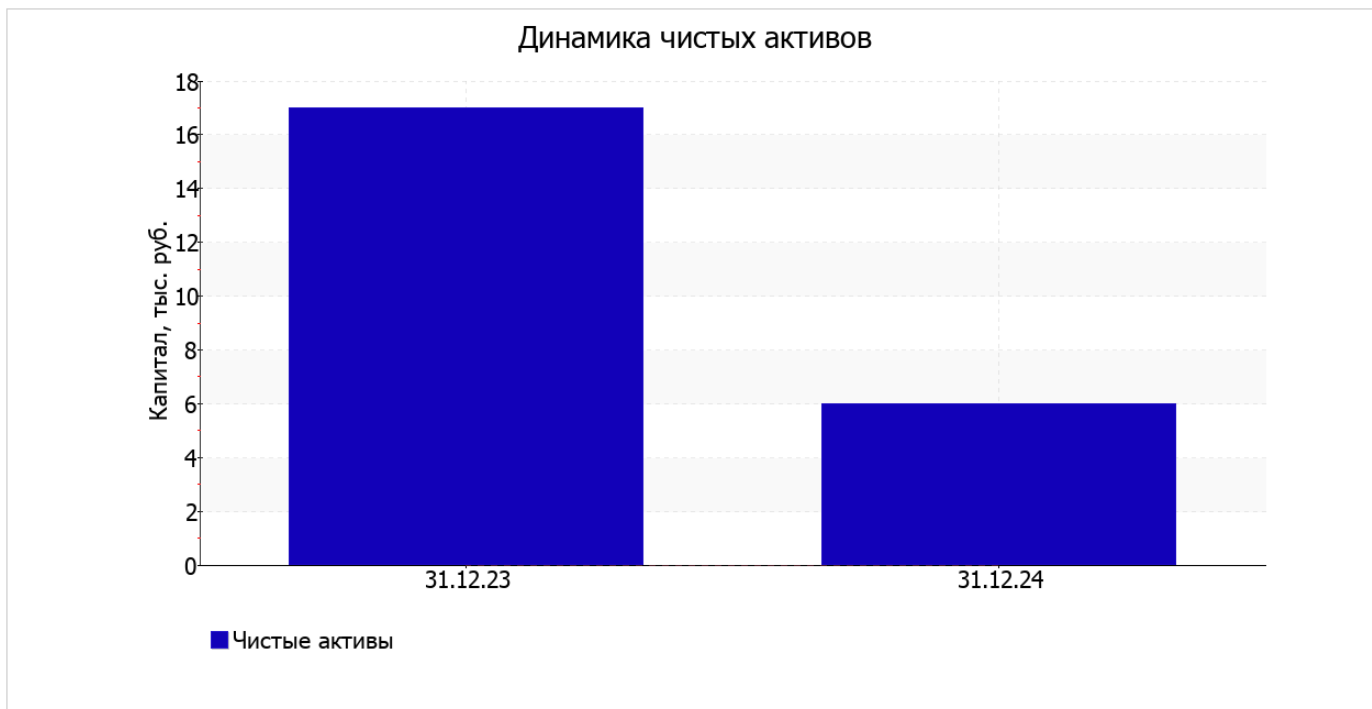
Среди положительно изменившихся статей баланса можно выделить "финансовые и другие оборотные активы" в активе и "краткосрочная кредиторская задолженность" в пассиве (**+4** тыс. руб. и **+3** тыс. руб. соответственно).

собственный капитал организации на последний день анализируемого периода (31.12.2024) составил **6** тыс. руб., вместе с тем, на 31.12.2023 собственный капитал организации был больше – **17** тыс. руб. (т.е. уменьшение составило **11** тыс. руб.).

2.2. Оценка стоимости чистых активов организации

| Показатель | Значение показателя | | | | Изменение | |
|------------------|---------------------|------------|---|--|--------------------------|------------------------------|
| | в тыс. руб. | | в % к валюте баланса | | тыс. руб. (гр.3-гр.2) | ± % ((гр.3- гр.2) : гр.2) |
| | 31.12.2023 | 31.12.2024 | на начало анализируемого периода (31.12.2023) | на конец анализируемого периода (31.12.2024) | | |
| 1. Чистые активы | 17 | 6 | 94,4 | 60 | -11 | -64,7 |

Имеющаяся величина чистых активов положительно характеризует финансовое положение, полностью удовлетворяя требованиям нормативных актов к величине чистых активов организации. Однако следует отметить снижение чистых активов на **64,7%** в течение анализируемого периода. Несмотря на нормальную относительно уставного капитала величину чистых активов, их дальнейшее снижение может привести к ухудшению данного соотношения. Ниже на графике представлено изменение чистых активов организации.



2.3. Анализ финансовой устойчивости организации

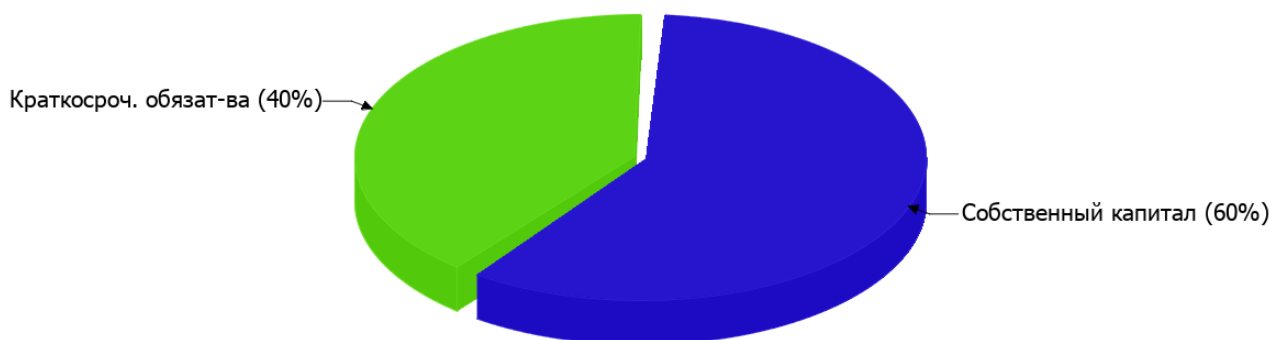
2.3.1. Основные показатели финансовой устойчивости организации

| Показатель | Значение показателя | | Изменение показателя (гр.3-гр.2) | Описание показателя и его нормативное значение |
|---|---------------------|------------|----------------------------------|--|
| | 31.12.2023 | 31.12.2024 | | |
| Коэффициент автономии | 0,94 | 0,6 | -0,34 | Отношение собственного капитала к общей сумме капитала. нормальное значение: 0,45 и более (оптимальное 0,55-0,7). |
| Коэффициент обеспеченности собственными оборотными средствами | 0,94 | 0,6 | -0,34 | Отношение собственных оборотных средств к оборотным активам. нормальное значение: не менее 0,1. |
| Коэффициент покрытия инвестиций | 0,94 | 0,6 | -0,34 | Отношение собственного капитала и долгосрочных обязательств к общей сумме капитала. нормальное значение для данной отрасли: 0,7 и более. |
| Коэффициент обеспеченности запасов | – | – | – | Отношение собственных оборотных средств к стоимости запасов. нормальное значение: 0,5 и более. |
| Коэффициент краткосрочной задолженности | 1 | 1 | – | Отношение краткосрочной задолженности к общей сумме задолженности. |

Коэффициент автономии организации по состоянию на 31.12.2024 составил **0,6**. Данный коэффициент характеризует степень зависимости организации от заемного капитала. Полученное здесь значение указывает на оптимальное соотношение собственного и заемного капитала (собственный капитал составляет **60%** в общем капитале организации). коэффициент автономии за весь анализируемый период снизился на **0,34**.

Наглядно структура капитала организации представлена ниже на диаграмме: При этом необходимо отметить, что долгосрочные обязательства не нашли отражение на диаграмме ввиду их отсутствия.

Структура капитала организации на 31 декабря 2024 г.



коэффициент обеспеченности собственными оборотными средствами на 31 декабря 2024 г. равнялся **0,6**. за весь анализируемый период наблюдалось значительное снижение коэффициента обеспеченности собственными оборотными средствами – на **0,34**. коэффициент по состоянию на 31.12.2024 демонстрирует очень хорошее значение.

С **0,94** до **0,6 (-0,34)** снизился коэффициент покрытия инвестиций за весь анализируемый период. Значение коэффициента на 31.12.2024 ниже допустимой величины.

Коэффициент краткосрочной задолженности ОБЩЕСТВО С ОГРАНИЧЕННОЙ ОТВЕТСТВЕННОСТЬЮ "МОНТАЖ-СЕРВИС" показывает на отсутствие долгосрочной задолженности при 100% краткосрочной.

2.4. Ликвидность

| Показатель ликвидности | Значение показателя | | Изменение показателя (гр.3 - гр.2) | Расчет, рекомендованное значение |
|---|---------------------|------------|------------------------------------|--|
| | 31.12.2023 | 31.12.2024 | | |
| Коэффициент текущей (общей) ликвидности | 18 | 2,5 | -15,5 | Отношение текущих активов к краткосрочным обязательствам. нормальное значение: 1,8 и более. |
| Коэффициент абсолютной ликвидности | 16 | 1 | -15 | Отношение денежных средств и их эквивалентов к краткосрочным обязательствам. нормальное значение для данной отрасли: не менее 0,2. |

[На конец периода] коэффициент текущей (общей) ликвидности полностью укладывается в норму (**2,5** при нормативном значении 1,8). Несмотря на это следует отметить, что за год коэффициент текущей ликвидности снизился на **-15,5**.

Соответствующим норме, как и первый коэффициент, оказался коэффициент абсолютной ликвидности (**1** при норме 0,2). При этом за весь анализируемый период имело место ухудшение значения показателя – коэффициент абсолютной ликвидности снизился на **-15**.

3. Анализ эффективности деятельности организации

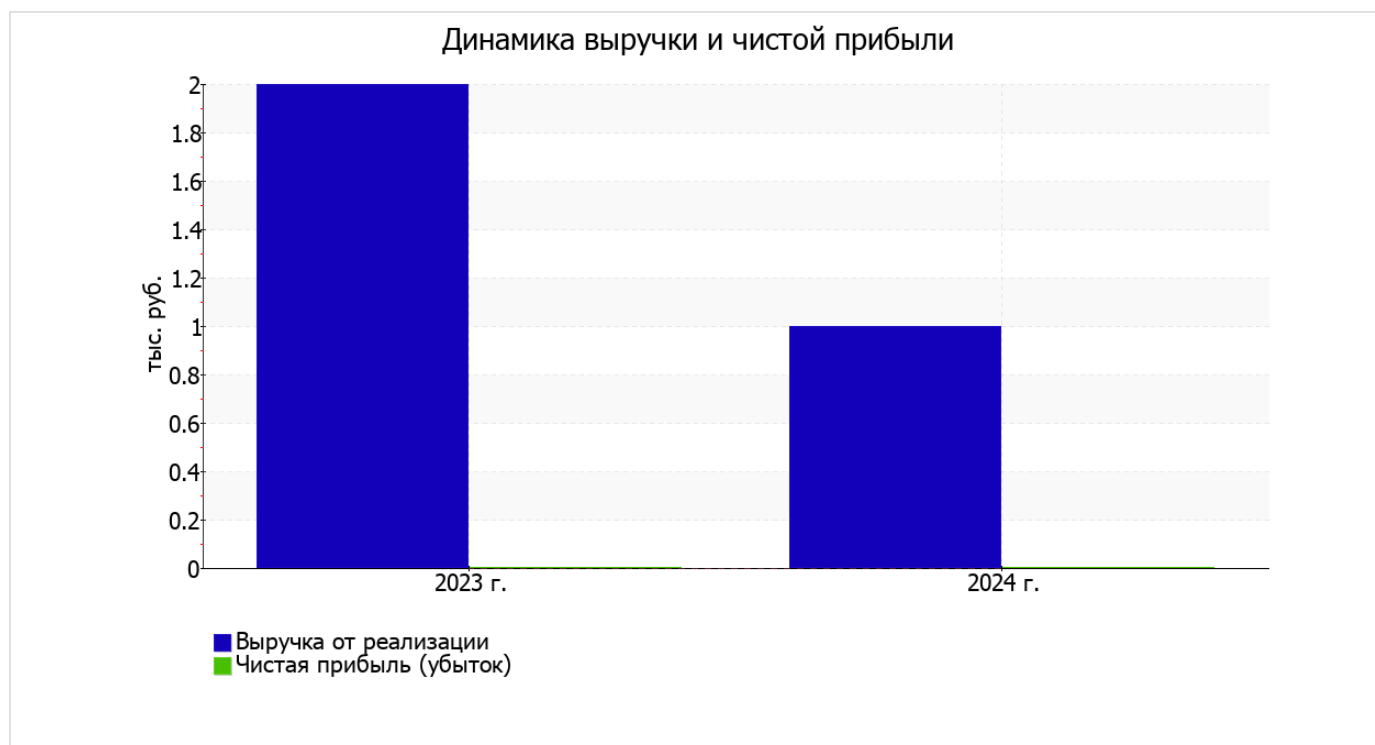
3.1. Обзор результатов деятельности

Основные финансовые результаты деятельности ОБЩЕСТВО С ОГРАНИЧЕННОЙ ОТВЕТСТВЕННОСТЬЮ "МОНТАЖ-СЕРВИС" за весь анализируемый период приведены ниже в таблице.

Из "Отчета о финансовых результатах" следует, что в течение анализируемого периода организация получила прибыль от продаж в размере 1 тыс. руб., что составляет 100% от выручки. По сравнению с аналогичным периодом прошлого года прибыль от продаж снизилась на 1 тыс. руб., или на 50%.

| Показатель | Значение показателя, тыс. руб. | | Изменение показателя | | Средне- годовая величина, тыс. руб. |
|---|--------------------------------|---------|-------------------------|-----------------|-------------------------------------|
| | 2023 г. | 2024 г. | тыс. руб. (гр.3 - гр.2) | ± % ((3-2) : 2) | |
| 1. Выручка | 2 | 1 | -1 | -50 | 2 |
| 2. Расходы по обычным видам деятельности | - | - | - | - | - |
| 3. Прибыль (убыток) от продаж (1-2) | 2 | 1 | -1 | -50 | 2 |
| 4. Прочие доходы и расходы, кроме процентов к уплате | -2 | -1 | +1 | ↑ | -2 |
| 5. ЕВИТ (прибыль до уплаты процентов и налогов) (3+4) | - | - | - | - | - |
| 6. Проценты к уплате | - | - | - | - | - |
| 7. Налоги на прибыль (доходы) | - | - | - | - | - |
| 8. Чистая прибыль (убыток) (5-6-7) | - | - | - | - | - |

Изменение выручки наглядно представлено ниже на графике.



3.2. Анализ рентабельности

| Показатели рентабельности | Значения показателя (в %, или в копейках с рубля) | | Изменение показателя | |
|--|---|---------|---------------------------|-----------------------|
| | 2023 г. | 2024 г. | коп., (гр.3 - гр.2) | ± % ((3-2) : 2) |
| 1. Рентабельность продаж (величина прибыли от продаж в каждом рубле выручки). нормальное значение: не менее 5%. | 100 | 100 | - | - |
| 2. Рентабельность продаж по ЕБИТ (величина прибыли от продаж до уплаты процентов и налогов в каждом рубле выручки). | - | - | - | - |
| 3. Рентабельность продаж по чистой прибыли (величина чистой прибыли в каждом рубле выручки). нормальное значение для данной отрасли: 3% и более. | - | - | - | - |

[За последний период] организация по обычным видам деятельности получила прибыль в размере 100 копеек с каждого рубля выручки от реализации.

Показатель рентабельности, рассчитанный как отношение прибыли до процентов к уплате и налогообложения (ЕБИТ) к выручке организации, за последний год составил –%. Это значит, что в каждом рубле выручки организации содержалось – коп. убытка до налогообложения и процентов к уплате.

Далее в таблице представлены три основных показателя, характеризующие рентабельность использования вложенного в предпринимательскую деятельность капитала.

| Показатель рентабельности | Значение показателя, % | Расчет показателя |
|--|------------------------|--|
| | 2024 г. | |
| Рентабельность собственного капитала (ROE) | - | Отношение чистой прибыли к средней величине собственного капитала. нормальное значение для данной отрасли: не менее 17%. |
| Рентабельность активов (ROA) | - | Отношение чистой прибыли к средней стоимости активов. нормальное значение для данной отрасли: не менее 6%. |
| Прибыль на задействованный капитал (ROCE) | - | Отношение прибыли до уплаты процентов и налогов (ЕБИТ) к собственному капиталу и долгосрочным обязательствам. |

[За последний период] каждый рубль собственного капитала организации обеспечил убыток в размере – руб. за последний год значение рентабельности активов, равное 0, не соответствует нормативу.

3.3. Расчет показателей деловой активности (оборачиваемости)

Далее в таблице рассчитаны показатели оборачиваемости ряда активов, характеризующие скорость возврата авансированных на осуществление предпринимательской деятельности денежных средств, а также показатель оборачиваемости кредиторской задолженности при расчетах с поставщиками и подрядчиками.

| Показатель оборачиваемости | Значение в днях | Коэфф. 2024 г. |
|---|--------------------|-------------------|
| | 2024 г. | |
| Оборачиваемость оборотных средств (отношение средней величины оборотных активов к среднедневной выручке*; нормальное значение для данной отрасли: 172 и менее дн.) | 5 124 | 0,1 |
| Оборачиваемость запасов (отношение средней стоимости запасов к среднедневной себестоимости проданных товаров; нормальное значение для данной отрасли: 58 и менее дн.) | – | – |
| Оборачиваемость кредиторской задолженности (отношение средней величины кредиторской задолженности к среднедневной выручке) | 915 | 0,4 |
| Оборачиваемость активов (отношение средней стоимости активов к среднедневной выручке; нормальное значение для данной отрасли: 199 и менее дн.) | 5 124 | 0,1 |
| Оборачиваемость собственного капитала (отношение средней величины собственного капитала к среднедневной выручке) | 4 209 | 0,1 |

* Приведен расчет показателя в днях. Значение коэффициента равно отношению 365 к значению показателя в днях.

Оборачиваемость активов за последний год показывает, что организация получает выручку, равную сумме всех имеющихся активов за 5124 календарных дня (т.е. 14 лет).

4. Выводы по результатам анализа

Ниже по качественному признаку обобщены важнейшие показатели финансового положения (по состоянию по состоянию на 31.12.2024) и результаты деятельности ОБЩЕСТВО С ОГРАНИЧЕННОЙ ОТВЕТСТВЕННОСТЬЮ "МОНТАЖ-СЕРВИС" за год.

В ходе анализа были получены следующие показатели, исключительно хорошо характеризующие финансовое положение организации:

- оптимальная доля собственного капитала (60%);
- на последний день анализируемого периода (31.12.2024) значение коэффициента обеспеченности собственными оборотными средствами, равное 0,6, можно охарактеризовать как, без сомнения, хорошее;
- коэффициент текущей (общей) ликвидности полностью соответствует нормативному значению;
- полностью соответствует нормативному значению коэффициент абсолютной ликвидности;
- абсолютная финансовая устойчивость по величине излишка собственных оборотных средств.

Приведенные ниже 2 показателя результатов деятельности организации имеют нормальные или близкие к нормальным значения:

- за период с 01.01.2024 по 31.12.2024 получена прибыль от продаж (1 тыс. руб.), но наблюдалась ее отрицательная динамика по сравнению с аналогичным периодом прошлого года (-1 тыс. руб.);
- чистая прибыль равна нулю..

Показатели финансового положения и результатов деятельности организации, имеющие неудовлетворительные значения:

- недостаточная рентабельность активов (0% за 2024 год);
- коэффициент покрытия инвестиций ниже нормы (доля собственного капитала и долгосрочных обязательств составляет только 60% от общего капитала организации).

Положительно финансовое положение организации характеризует следующий показатель – чистые активы превышают уставный капитал, однако за весь анализируемый период произошло снижение величины чистых активов.

В ходе анализа был получен следующий показатель, имеющий критическое значение – отрицательное изменение собственного капитала относительно общего изменения активов организации.

Приведенный анализ свидетельствует о положительном финансовом состоянии ОБЩЕСТВО С ОГРАНИЧЕННОЙ ОТВЕТСТВЕННОСТЬЮ "МОНТАЖ-СЕРВИС", возможности отвечать по своим обязательствам. Финансовое состояние организации позволяют использовать не только внутренние ресурсы, но и привлекать заемные средства.