

Пояснительная записка к бухгалтерской отчетности

1. Сведения об организации

Наименование юридического лица:

Общество с ограниченной ответственностью "Омега Плюс"

Идентификационный номер налогоплательщика (ИНН): 7722623470

Код причины постановки на учет (КПП): 772201001

Основным видом деятельности, который является преобладающим и имеет приоритетное значение для организации, является техническое обслуживание и ремонт автотранспортных средств (ОКВЭД 45.20).

2. Анализ финансового положения

2.1. Структура имущества и источники его формирования

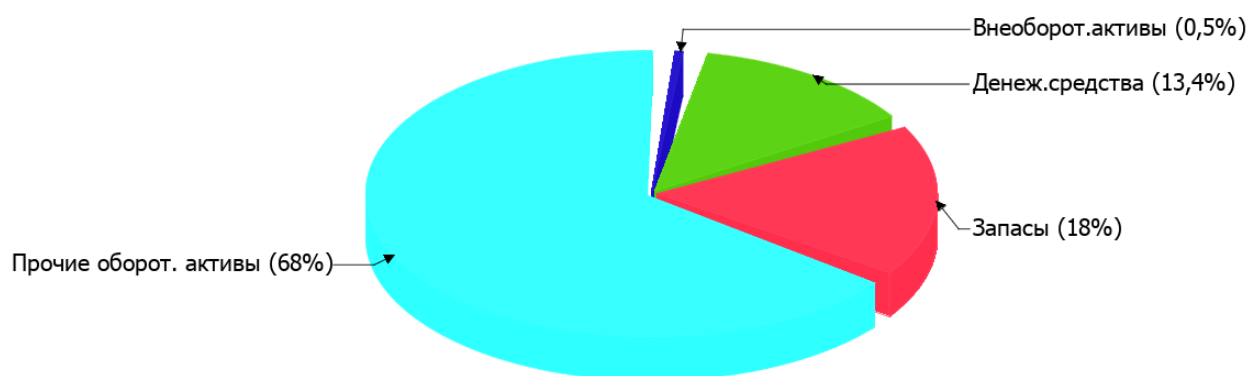
Показатель	Значение показателя				Изменение за анализируемый период	
	в тыс. руб.		в % к валюте баланса		тыс. руб. (гр.3- гр.2)	± % ((гр.3- гр.2) : гр.2)
	31.12.2023	31.12.2024	на начало анализируемого периода (31.12.2023)	на конец анализируемого периода (31.12.2024)		
Актив						
Внеоборотные активы	65	40	0,9	0,5	-25	-38,5
Оборотные	7 047	7 685	99,1	99,5	+638	+9,1
Пассив						
Собственный капитал	3 438	5 004	48,3	64,8	+1 566	+45,5
Долгосрочные обязательства	–	–	–	–	–	–
Краткосрочные обязательства	3 674	2 721	51,7	35,2	-953	-25,9
Валюта баланса	7 112	7 725	100	100	+613	+8,6

* Без доходов будущих периодов, включенных в собственный капитал.

Структура активов организации на 31.12.2024 характеризуется значительной долей (99,5%) текущих активов и малым процентом внеоборотных средств. Активы организации за весь период увеличились на 613 тыс. руб. (на 8,6%). Отмечая рост активов, необходимо учесть, что собственный капитал увеличился еще в большей степени – на 45,5%. опережающее увеличение собственного капитала относительно общего изменения активов – фактор положительный.

На диаграмме ниже представлена структура активов организации в разрезе основных групп:

Структура активов организации на 31 декабря 2024 г.



Рост величины активов организации связан с ростом следующих позиций актива бухгалтерского баланса (в скобках указана доля изменения статьи в общей сумме всех положительно изменившихся статей):

- финансовые и другие оборотные активы – 536 тыс. руб. (54,3%)
- запасы – 452 тыс. руб. (45,7%)

Одновременно, в пассиве баланса прирост произошел по строке "капитал и резервы" (+1 566 тыс. руб., или 100% вклада в прирост пассивов организации за весь рассматриваемый период).

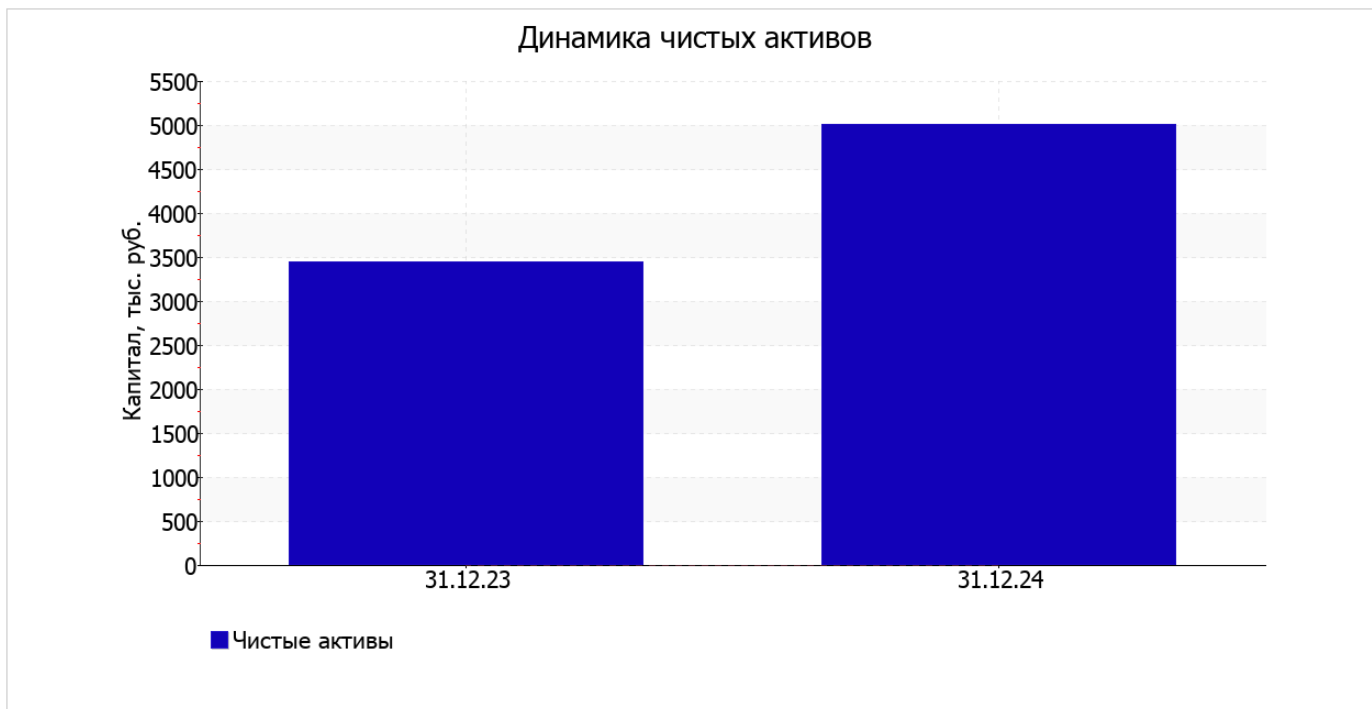
Среди отрицательно изменившихся статей баланса можно выделить "денежные средства и денежные эквиваленты" в активе и "краткосрочная кредиторская задолженность" в пассиве (-350 тыс. руб. и -953 тыс. руб. соответственно).

собственный капитал организации на последний день анализируемого периода равнялся 5 004,0 тыс. руб. собственный капитал организации за весь анализируемый период возрос на 1 566,0 тыс. руб.

2.2. Оценка стоимости чистых активов организации

Показатель	Значение показателя				Изменение	
	в тыс. руб.		в % к валюте баланса		тыс. руб. (гр.3-гр.2)	± % ((гр.3-гр.2) : гр.2)
	31.12.2023	31.12.2024	на начало анализируемого периода (31.12.2023)	на конец анализируемого периода (31.12.2024)		
1. Чистые активы	3 438	5 004	48,3	64,8	+1 566	+45,5

Имеющаяся величина чистых активов положительно характеризует финансовое положение, полностью удовлетворяя требованиям нормативных актов к величине чистых активов организации. К тому же необходимо отметить увеличение чистых активов на 45,5% в течение анализируемого периода. Превышение чистых активов над уставным капиталом и в то же время их увеличение за период говорит о хорошем финансовом положении организации по данному признаку. Наглядное изменение чистых активов представлено на следующем графике.



2.3. Анализ финансовой устойчивости организации

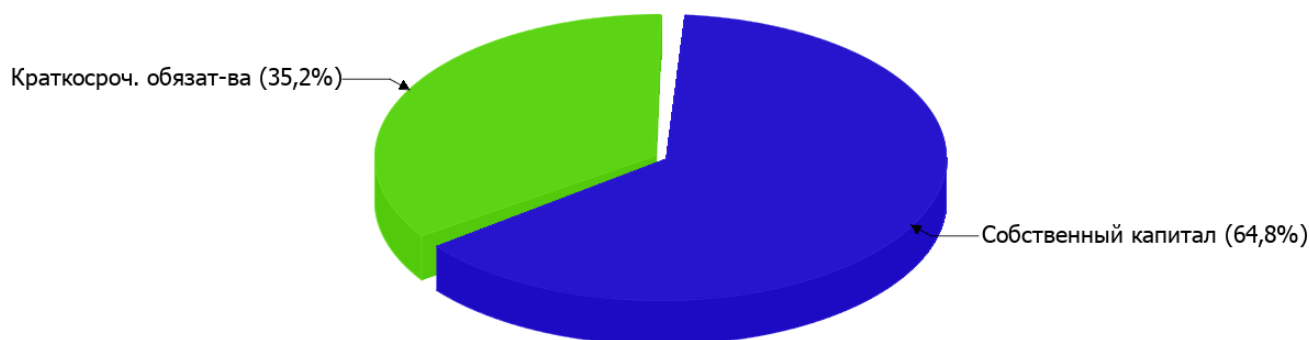
2.3.1. Основные показатели финансовой устойчивости организации

Показатель	Значение показателя		Изменение показателя (гр.3-гр.2)	Описание показателя и его нормативное значение
	31.12.2023	31.12.2024		
Коэффициент автономии	0,48	0,65	+0,17	Отношение собственного капитала к общей сумме капитала. нормальное значение: 0,45 и более (оптимальное 0,55-0,7).
Коэффициент обеспеченности собственными оборотными средствами	0,48	0,65	+0,17	Отношение собственных оборотных средств к оборотным активам. нормальное значение: 0,1 и более.
Коэффициент покрытия инвестиций	0,48	0,65	+0,17	Отношение собственного капитала и долгосрочных обязательств к общей сумме капитала. нормальное значение для данной отрасли: 0,7 и более.
Коэффициент обеспеченности запасов	3,58	3,56	-0,02	Отношение собственных оборотных средств к стоимости запасов. нормальное значение: 0,5 и более.
Коэффициент краткосрочной задолженности	1	1	-	Отношение краткосрочной задолженности к общей сумме задолженности.

Коэффициент автономии организации на 31.12.2024 составил **0,65**. Полученное значение говорит об оптимальной величине собственного капитала (**65%** в общем капитале организации). за весь анализируемый период коэффициент автономии существенно вырос (на **0,17**).

Структура капитала организации представлена ниже на диаграмме: Следует отметить, что долгосрочные обязательства не нашли отражение на диаграмме ввиду их отсутствия.

Структура капитала организации на 31 декабря 2024 г.



за весь анализируемый период коэффициент обеспеченности собственными оборотными средствами увеличился с **0,48** до **0,65** (на **0,17**). коэффициент на 31 декабря 2024 г. демонстрирует вполне соответствующее нормальному значению.

за год отмечено сильное повышение коэффициента покрытия инвестиций до **0,65** (на **0,17**). Значение коэффициента на 31.12.2024 ниже нормативного значения.

на 31 декабря 2024 г. коэффициент обеспеченности материальных запасов равнялся **3,56**. за год произошло несущественное снижение коэффициента обеспеченности материальных запасов (**-0,02**). на 31 декабря 2024 г. коэффициент обеспеченности материальных запасов демонстрирует очень хорошее значение.

Коэффициент краткосрочной задолженности организации показывает на отсутствие долгосрочной задолженности при 100% краткосрочной.

2.4. Ликвидность

Показатель ликвидности	Значение показателя		Изменение показателя (гр.3 - гр.2)	Расчет, рекомендованное значение
	31.12.2023	31.12.2024		
Коэффициент текущей (общей) ликвидности	1,92	2,82	+0,9	Отношение текущих активов к краткосрочным обязательствам. нормальное значение: 1,8 и более.
Коэффициент абсолютной ликвидности	0,38	0,38	–	Отношение денежных средств и их эквивалентов к краткосрочным обязательствам. нормальное значение: 0,15 и более.

[На конец периода] при норме 1,8 коэффициент текущей (общей) ликвидности имеет значение **2,82**. При этом в течение анализируемого периода коэффициент текущей ликвидности вырос на **0,9**.

Второй коэффициент, характеризующий способность организации погасить всю или часть краткосрочной задолженности за счет денежных средств и их эквивалентов, имеет значение, соответствующее допустимому (**0,38**). При этом с начала период коэффициент не изменился.

3. Анализ эффективности деятельности организации

3.1. Обзор результатов деятельности

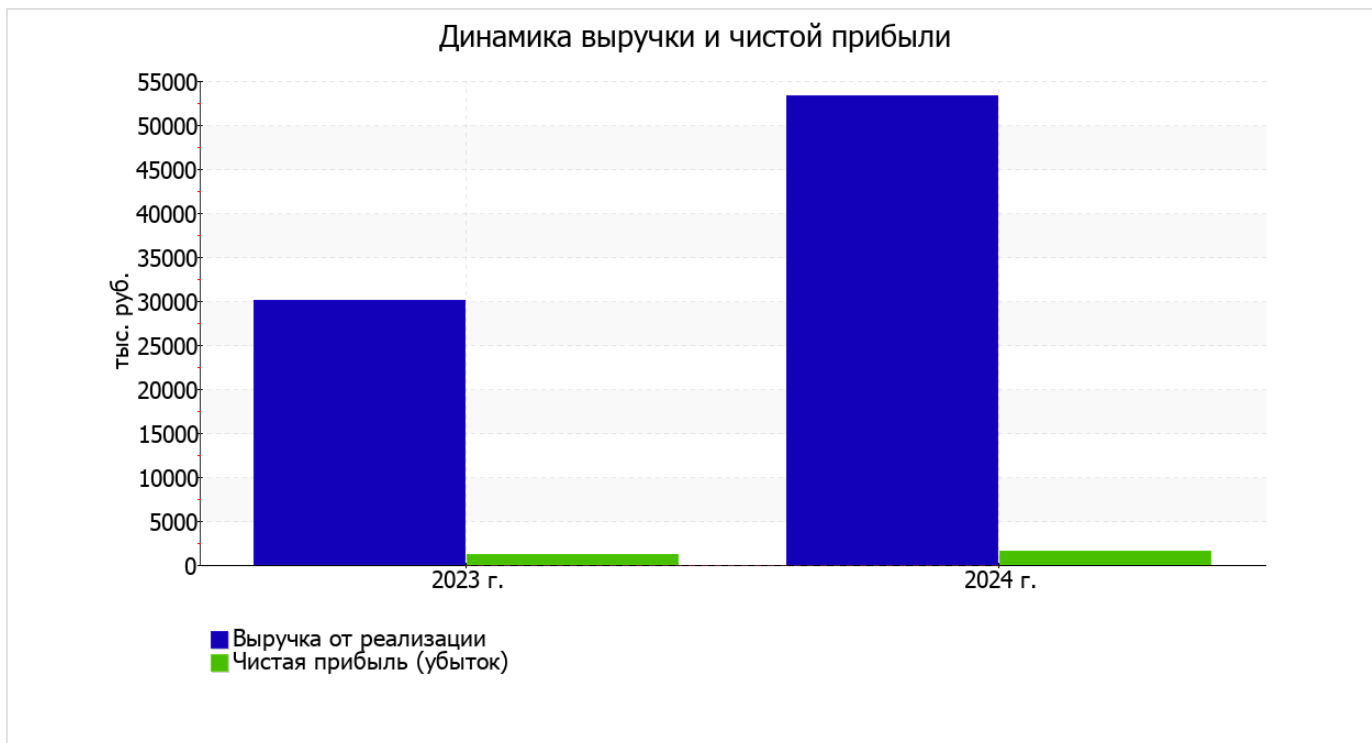
Ниже в таблице приведены основные финансовые результаты деятельности Общества с ограниченной ответственностью "Омега Плюс" за весь анализируемый период и аналогичный период прошлого года.

По данным "Отчета о финансовых результатах" за последний год организация получила прибыль от продаж в размере 2 036 тыс. руб., что составляет 3,8% от выручки. По сравнению с аналогичным периодом прошлого года прибыль от продаж выросла на 515 тыс. руб., или на 33,9%.

По сравнению с прошлым периодом в текущем увеличилась как выручка от продаж, так и расходы по обычной деятельности (на 23 246 и 22 731 тыс. руб. соответственно). Причем в процентном отношении изменение расходов (+79,6%) опережает изменение выручки (+77,3%)

Показатель	Значение показателя, тыс. руб.		Изменение показателя		Средне- годовая величина, тыс. руб.
	2023 г.	2024 г.	тыс. руб. (гр.3 - гр.2)	± % ((3-2) : 2)	
1. Выручка	30 080	53 326	+23 246	+77,3	41 703
2. Расходы по обычным видам деятельности	28 559	51 290	+22 731	+79,6	39 925
3. Прибыль (убыток) от продаж (1-2)	1 521	2 036	+515	+33,9	1 779
4. Прочие доходы и расходы, кроме процентов к уплате	-82	-79	+3	↑	-81
5. ЕВИТ (прибыль до уплаты процентов и налогов) (3+4)	1 439	1 957	+518	+36	1 698
6. Проценты к уплате	-	-	-	-	-
7. Налоги на прибыль (доходы)	288	391	+103	+35,8	340
8. Чистая прибыль (убыток) (5-6-7)	1 151	1 566	+415	+36,1	1 359

Ниже на графике наглядно представлено изменение выручки и прибыли Общества с ограниченной ответственностью "Омега Плюс" в течение всего анализируемого периода.



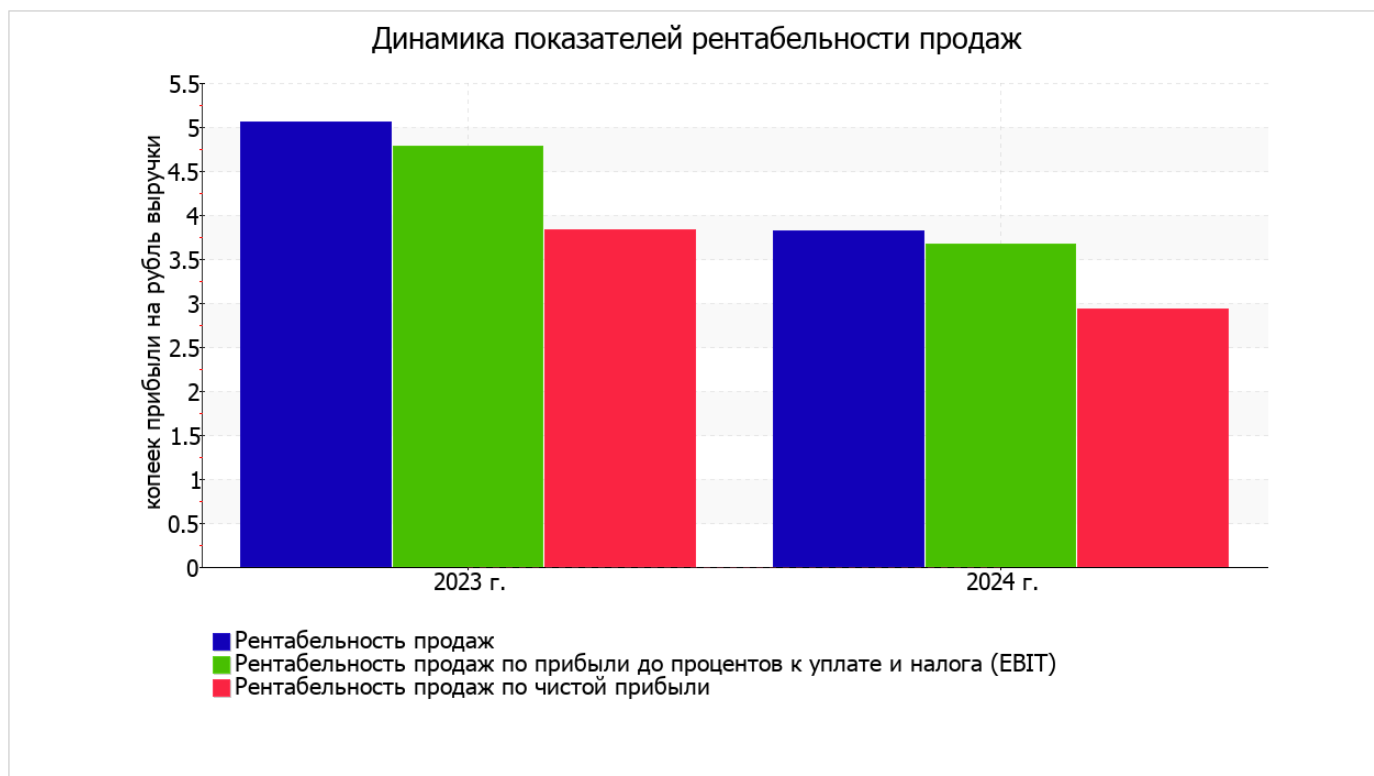
3.2. Анализ рентабельности

Показатели рентабельности	Значения показателя (в %, или в копейках с рубля)		Изменение показателя	
	2023 г.	2024 г.	коп., (гр.3 - гр.2)	± % ((3-2) : 2)
1. Рентабельность продаж (величина прибыли от продаж в каждом рубле выручки). нормальное значение для данной отрасли: 5% и более.	5,1	3,8	-1,3	-24,5
2. Рентабельность продаж по ЕВИТ (величина прибыли от продаж до уплаты процентов и налогов в каждом рубле выручки).	4,8	3,7	-1,1	-23,3
3. Рентабельность продаж по чистой прибыли (величина чистой прибыли в каждом рубле выручки). нормальное значение для данной отрасли: не менее 3%.	3,8	2,9	-0,9	-23,3

[За последний период] организация получила прибыль как от продаж, так и в целом от финансово-хозяйственной деятельности, что и обусловило положительные значения всех трех представленных в таблице показателей рентабельности.

[За последний период] организация по обычным видам деятельности получила прибыль в размере **3,8** копеек с каждого рубля выручки от реализации. Однако имеет место падение рентабельности продаж по сравнению с данным показателем за аналогичный период года, предшествующего отчётному, (**-1,3** коп.).

Показатель рентабельности, рассчитанный как отношение прибыли до процентов к уплате и налогообложения (ЕВИТ) к выручке организации, за 2024 год составил **3,7%**. Это значит, что в каждом рубле выручки организации содержалось **3,7** коп. прибыли до налогообложения и процентов к уплате.



Далее в таблице представлены три основных показателя, характеризующие рентабельность использования вложенного в предпринимательскую деятельность капитала.

Показатель рентабельности	Значение показателя, %	Расчет показателя
	2024 г.	
Рентабельность собственного капитала (ROE)	37	Отношение чистой прибыли к средней величине собственного капитала. нормальное значение: не менее 20%.
Рентабельность активов (ROA)	21,1	Отношение чистой прибыли к средней стоимости активов. нормальное значение для данной отрасли: 7% и более.
Прибыль на задействованный капитал (ROCE)	46,2	Отношение прибыли до уплаты процентов и налогов (ЕВИТ) к собственному капиталу и долгосрочным обязательствам.

[За последний период] каждый рубль собственного капитала Общество с ограниченной ответственностью "Омега Плюс" принес 0,37 руб. чистой прибыли.

рентабельность активов за период 01.01–31.12.2024 демонстрирует вполне соответствующее нормальному значению, равное 21,1%.

3.3. Расчет показателей деловой активности (оборачиваемости)

Далее в таблице рассчитаны показатели оборачиваемости ряда активов, характеризующие скорость возврата вложенных в предпринимательскую деятельность средств, а также показатель оборачиваемости кредиторской задолженности при расчетах с поставщиками и подрядчиками.

Показатель оборачиваемости	Значение в днях	Коэфф. 2024 г.
	2024 г.	
Оборачиваемость оборотных средств (отношение средней величины оборотных активов к среднедневной выручке*; нормальное значение для данной отрасли: 132 и менее дн.)	51	7,2
Оборачиваемость запасов (отношение средней стоимости запасов к среднедневной себестоимости проданных товаров; нормальное значение для данной отрасли: 41 и менее дн.)	–	–
Оборачиваемость кредиторской задолженности (отношение средней величины кредиторской задолженности к среднедневной выручке)	22	16,6
Оборачиваемость активов (отношение средней стоимости активов к среднедневной выручке; нормальное значение для данной отрасли: 151 и менее дн.)	51	7,2
Оборачиваемость собственного капитала (отношение средней величины собственного капитала к среднедневной выручке)	29	12,6

* Приведен расчет показателя в днях. Значение коэффициента равно отношению 365 к значению показателя в днях.

Данные об оборачиваемости активов за весь анализируемый период свидетельствуют о том, что организация получает выручку, равную сумме всех имеющихся активов за 51 календарный день.

4. Выводы по результатам анализа

Ниже обобщены ключевые финансовые показатели Общество с ограниченной ответственностью "Омега Плюс" в течение анализируемого периода

Показатели финансового положения и результатов деятельности организации, имеющие исключительно хорошие значения:

- оптимальная доля собственного капитала (65%);
- чистые активы превышают уставный капитал, при этом в течение анализируемого периода наблюдалось увеличение чистых активов;
- коэффициент обеспеченности собственными оборотными средствами демонстрирует исключительно хорошее значение – 0,65;
- полностью соответствует нормальному значению коэффициент текущей (общей) ликвидности;
- полностью соответствует нормальному значению коэффициент абсолютной ликвидности;
- значительная, по сравнению с общей стоимостью активов организации прибыль (21,1% за 2024 год);
- положительное изменение собственного капитала относительно общего изменения активов организации;
- абсолютная финансовая устойчивость по величине излишка собственных оборотных средств;
- за 2024 год получена прибыль от продаж (2 036 тыс. руб.), более того наблюдалась положительная динамика по сравнению с аналогичным периодом прошлого года (+515 тыс. руб.);
- прибыль от финансово-хозяйственной деятельности за 2024 год составила 1 566 тыс. руб. (+415 тыс. руб. по сравнению с аналогичным периодом прошлого года).

Среди показателей, неудовлетворительно характеризующих финансовое положение и результаты деятельности организации, можно выделить такие:

- значительная отрицательная динамика рентабельности продаж (-1,3 процентных пункта от рентабельности за такой же период прошлого года (01.01–31.12.2023) равной 5,1%);
- коэффициент покрытия инвестиций ниже нормы (доля собственного капитала и долгосрочных обязательств составляет только 65% от общего капитала организации);
- значительное падение прибыли до процентов к уплате и налогообложения (ЕБИТ) на рубль выручки организации (-1,1 коп. от данного показателя рентабельности за аналогичный период прошлого года (01.01–31.12.2023)).

Анализ свидетельствует об отличном финансовом состоянии организации, ее способности отвечать по своим обязательствам в краткосрочной, и, возможно, долгосрочной перспективе. При данных финансовых показателях Общество с ограниченной ответственностью "Омега Плюс" относится к категории надежных заемщиков и может рассчитывать на получение кредитов.