

2.2. Незавершенные капитальные вложения

Наименование показателя	Код	Период	На начало года	Изменения за период			На конец периода
				затраты за период	списано	принято к учету в качестве основных средств или увеличена стоимость	
Незавершенное строительство и незаконченные операции по приобретению, модернизации и т.п. основных средств - всего	5240	за 2024г.	-	-	-	-	
	5250	за 2023г.	-	-	-	-	
В том числе:							
	5241	за 2024г.	-	-	-	-	
	5251	за 2023г.	-	-	-	-	


2.3. Изменение стоимости основных средств в результате достройки, дооборудования, реконструкции и частичной ликвидации

Наименование показателя	Код	за 2024г.		за 2023г.	
		увеличение	уменьшение	увеличение	уменьшение
Увеличение стоимости объектов основных средств в результате достройки, дооборудования, реконструкции - всего	5260	-	-	-	-
В том числе:					
	5261	-	-	-	-
Уменьшение стоимости объектов основных средств в результате частичной ликвидации - всего:	5270	-	-	-	-
В том числе:					
	5271	-	-	-	-

2.4. Иное использование основных средств

Наименование показателя	Код	На 31 декабря 2024 г.	На 31 декабря 2023 г.	На 31 декабря 2022 г.
Переданные в аренду основные средства, числящиеся на балансе	5280	-	-	-
Переданные в аренду основные средства, числящиеся за балансом	5281	-	-	-
Полученные в аренду основные средства, числящиеся на балансе	5282	-	-	-
Полученные в аренду основные средства, числящиеся за балансом	5283	-	-	-
Объекты недвижимости, принятые в эксплуатацию и фактически используемые, находящиеся в процессе государственной регистрации	5284	-	-	-
Основные средства, переведенные на консервацию	5285	-	-	-
Иное использование основных средств	5286	-	-	-
(заполн. и др.)	5287	-	-	-
Балансовая стоимость немоторизуемых основных средств	5288	-	-	-

Руководитель


Корсакова Людмила
Николаевна

(расшифровка подписи)

24 марта 2025 г.

3.2. Иное использование финансовых вложений

Наименование показателя	Код	На 31 декабря 2024 г.	На 31 декабря 2023 г.	На 31 декабря 2022 г.
Финансовые вложения, находящиеся в залоге - всего	5320	-	-	-
В том числе:				
5321				
Финансовые вложения, переданные третьим лицам (кроме продаж) - всего	5325	-	-	-
В том числе:				
5326				
Иное использование финансовых вложений	5329	-	-	-

Руководитель



Корсакова Людмила
Николаевна
(расшифровка подписи)

24 марта 2025 г.

4.2. Запасы в залоге

Наименование показателя	Код	На 31 декабря 2024 г.	На 31 декабря 2023 г.	На 31 декабря 2022 г.
Запасы, не оплаченные на отчетную дату - всего в том числе:	5440	-	-	-
	5441	-	-	-
Запасы, находящиеся в залоге по договору - всего в том числе:	5445	-	-	-
	5446	-	-	-

Руководитель  Корсакова Людмила
Николаевна
(подпись) (расшифровка подписи)

24 марта 2025 г.

5. Дебиторская и кредиторская задолженность
5.1. Наличие и движение дебиторской задолженности

Наименование показателя	Код	Период	На начало года		Изменения за период					На конец периода				
			учтенная по условиям договора	величина резерва по сомнительным долгам	в результате хозяйственных операций (сумма долга по сделке, операции)	причитающиеся проценты, штрафы и иные начисления	погашение	списание на финансовый результат	восстановление резерва	перевод из долго- в краткосроч- ную задолжен- ность	перевод из дебитор- ской в кре- диторскую задолжен- ность	перевод из кредитор- ской в де- биторскую задолжен- ность	учтенная по условиям договора	величина резерва по сомнитель- ным долгам
Долгосрочная Дебиторская задолженность - всего	5501	за 2024г.	-	-	-	-	-	-	-	-	-	-	-	-
	5521	за 2023г.	-	-	-	-	-	-	-	-	-	-	-	-
в том числе:														
Расчеты с покупателями и заказчиками	5502	за 2024г.	-	-	-	-	-	-	-	-	-	-	-	-
	5522	за 2023г.	-	-	-	-	-	-	-	-	-	-	-	-
Авансы выданные	5503	за 2024г.	-	-	-	-	-	-	-	-	-	-	-	-
	5523	за 2023г.	-	-	-	-	-	-	-	-	-	-	-	-
Прочая	5504	за 2024г.	-	-	-	-	-	-	-	-	-	-	-	-
	5524	за 2023г.	-	-	-	-	-	-	-	-	-	-	-	-
Краткосрочная дебиторская задолженность - всего	5505	за 2024г.	-	-	-	-	-	-	-	-	-	-	-	-
	5525	за 2023г.	-	-	-	-	-	-	-	-	-	-	-	-
в том числе:	5510	за 2024г.	48 463	-	289 491	-	(12 945)	-	-	-	26	-	325 035	-
	5530	за 2023г.	78 736	-	16 657	-	(46 930)	-	-	-	-	-	48 463	-
Расчеты с покупателями и заказчиками	5511	за 2024г.	6 336	-	50	-	(4 530)	-	-	-	-	-	1 856	-
	5531	за 2023г.	5 750	-	5 936	-	(5 350)	-	-	-	-	-	6 336	-
Авансы выданные	5512	за 2024г.	6 806	-	499	-	(6 807)	-	-	-	-	-	499	-
	5532	за 2023г.	2 352	-	6 807	-	(2 353)	-	-	-	-	-	6 806	-
Прочая	5513	за 2024г.	35 320	-	288 942	-	(1 608)	-	-	26	-	-	322 681	-
	5533	за 2023г.	70 634	-	3 914	-	(39 227)	-	-	-	-	-	35 321	-
	5514	за 2024г.	-	-	-	-	-	-	-	-	-	-	-	-
	5534	за 2023г.	-	-	-	-	-	-	-	-	-	-	-	-
Итого	5500	за 2024г.	48 463	-	289 491	-	(12 945)	-	-	26	-	-	325 035	-
	5520	за 2023г.	78 736	-	16 657	-	(46 930)	-	-	-	-	-	48 463	-

5.2. Просроченная дебиторская задолженность


Наименование показателя	Код	На 31 декабря 2024 г.		На 31 декабря 2023 г.		На 31 декабря 2022 г.	
		Учетная по условиям Договора	балансовая стоимость	Учетная по условиям Договора	балансовая стоимость	Учетная по условиям Договора	балансовая стоимость
Всего	5540	-	-	-	-	-	-
в том числе:							
расчеты с покупателями и заказчиками	5541	-	-	-	-	-	-
расчеты с поставщиками и заказчиками (в части авансовых платежей, предоплат)	5542	-	-	-	-	-	-
прочая	5543	-	-	-	-	-	-
	5544	-	-	-	-	-	-

5.3. Наличие и движение кредиторской задолженности

Наименование показателя	Код	Период	Остаток на начало года	Изменения за период						Остаток на конец периода
				поступление			выбыло			
				в результате хозяйственных операций (сумма долга по сделке, операции)	применяющиеся проценты, штрафы и иные начисления	погашение	списание на финансовый результат	перевод из дебиторской задолженности	перевод из кредиторской задолженности	
Долгосрочная кредиторская задолженность - всего	5551	за 2024г.	-	-	-	-	-	-	-	-
в том числе:										
кредиты	5571	за 2023г.	-	-	-	-	-	-	-	-
	5552	за 2024г.	-	-	-	-	-	-	-	-
	5572	за 2023г.	-	-	-	-	-	-	-	-
займы	5553	за 2024г.	-	-	-	-	-	-	-	-
	5573	за 2023г.	-	-	-	-	-	-	-	-
прочая	5554	за 2024г.	-	-	-	-	-	-	-	-
	5574	за 2023г.	-	-	-	-	-	-	-	-
	5555	за 2024г.	-	-	-	-	-	-	-	-
	5575	за 2023г.	-	-	-	-	-	-	-	-
Краткосрочная кредиторская задолженность - всего	5560	за 2024г.	50 596	322 636	-	(60 122)	-	-	-	313 136
	5580	за 2023г.	273	62 190	4	(11 870)	-	-	-	50 596
в том числе:										
расчеты с поставщиками и подрядчиками	5561	за 2024г.	91	2	-	(72)	-	-	-	21
	5581	за 2023г.	142	55	-	(106)	-	-	-	91
авансы полученные	5562	за 2024г.	-	-	-	-	-	-	-	-
	5582	за 2023г.	-	-	-	-	-	-	-	-
расчеты по налогам и взносам	5563	за 2024г.	205	784	-	-	-	-	-	1 015
	5583	за 2023г.	131	169	4	(99)	-	-	-	205
кредиты	5564	за 2024г.	-	-	-	-	-	-	-	-
	5584	за 2023г.	-	-	-	-	-	-	-	-
займы	5565	за 2024г.	50 300	321 850	-	(60 050)	-	-	-	312 100
	5585	за 2023г.	-	61 966	-	(11 666)	-	-	-	50 300
прочая	5566	за 2024г.	-	-	-	-	-	-	-	-
	5586	за 2023г.	-	-	-	-	-	-	-	-
	5567	за 2024г.	-	-	-	-	-	-	-	-
	5587	за 2023г.	-	-	-	-	-	-	-	-
Итого	5550	за 2024г.	50 596	322 636	-	(60 122)	-	-	-	313 136
	5570	за 2023г.	273	62 190	4	(11 870)	-	-	-	50 596

5.4. Просроченная кредиторская задолженность

Наименование показателя	Код	На 31 декабря 2024 г.	На 31 декабря 2023 г.	На 31 декабря 2022 г.
Всего	5590	-	-	-
в том числе:				
расчеты с поставщиками и подрядчиками	5591	-	-	-
расчеты с покупателями и заказчиками	5592	-	-	-
прочая задолженность	5593	-	-	-
	5594	-	-	-

Руководитель  Корсакова Людмила
(подпись) (расшифровка подписи)

24 марта 2025 г.

6. Затраты на производство (расходы на продажу)*

Наименование показателя	Код	за 2024г.	за 2023г.
Материальные затраты	5610	36 778	14 761
Расходы на оплату труда	5620	4 477	4 138
Отчисления на социальные нужды	5630	1 422	1 307
Амортизация	5640	1 043	1 043
Прочие затраты	5650	119 688	36 101
Итого по элементам	5660	163 408	57 350
Фактическая себестоимость проданных товаров	5665	4 897	263 258
Изменение остатков (прирост [-]); незавершенного производства, готовой продукции и др.	5670	-	-
Изменение остатков (уменьшение [+]); незавершенного производства, готовой продукции и др.	5680	4 786	2 426
Итого расходы по обычным видам деятельности	5600	173 091	323 034


* - Для организаций, осуществляющих торговую деятельность добавлена строка 5665, учитывающая фактическую себестоимость товаров

Руководитель  Корсакова Людмила
(подпись) (расшифровка подписи)

24 марта 2025 г.

7. Ценочные обязательства

Наименование показателя	Код	Остаток на начало года	Признано	Погашено	Списано как избыточная сумма	Остаток на конец периода
Ценочные обязательства - всего	5700	-	-	-	-	-

Руководитель

(подпись)

Корсакова Людмила
Николаевна
(расшифровка подписи)

24 марта 2025 г.

8. Обеспечения обязательств

Наименование показателя	Код	На 31 декабря 2024 г.	На 31 декабря 2023 г.	На 31 декабря 2022 г.
Полученные - всего	5800	-	-	-
в том числе:				
Выданные - всего	5801	-	-	-
в том числе:	5810	-	5 725	3 435
в том числе:	5811	-	-	-

Руководитель

(подпись)


Корсакова Людмила
Николаевна

(расшифровка подписи)

24 марта 2025 г.

9. Государственная помощь

Наименование показателя	Код	за 2024г.		за 2023г.	
		На начало года	Получено за год	Возвращено за год	На конец года
Получено бюджетных средств - всего	5900	-	-	-	-
в том числе:					
на текущие расходы	5901	-	-	-	-
на вложения во внеоборотные активы	5905	-	-	-	-
Бюджетные кредиты - всего					
			за 2024г.		
			5910	-	-
			5920	-	-
в том числе:			за 2024г.		
			5911	-	-
			за 2023г.		
			5921	-	-

Руководитель

 (подпись)

Корсакова Людмила
 Николаевна
 (расшифровка подписи)

24 марта 2025 г.