

**Пояснения к бухгалтерскому балансу  
и отчету о финансовых результатах (тыс. руб.)**

**1. Нематериальные активы и расходы на научно-исследовательские, опытно-конструкторские и технологические работы (НИОКР)**

**1.1. Наличие и движение нематериальных активов**

с.1

| Наименование показателя  | Код  | Период    | На начало года           |   | Изменения за период |                          |   |                       |                       |                          | На конец периода        |                          |   |
|--|------|-----------|--------------------------|---|---------------------|--------------------------|---|-----------------------|-----------------------|--------------------------|-------------------------|--------------------------|---|
|  |      |           | первоначальная стоимость | накопленная амортизация и убытки от обесценения | Поступило           | Выбыло                   |   | начислено амортизации | Убыток от обесценения | Переоценка               |                         | первоначальная стоимость | накопленная амортизация и убытки от обесценения |
|  |      |           |                          |   |                     | первоначальная стоимость | накопленная амортизация и убытки от обесценения |                       |                       | Первоначальная стоимость | Накопленная амортизация |                          |   |
| Нематериальные активы - всего                                    | 5100 | за 2024г. | 2 418                    | -   | -                   | -                        | -   | (408)                 | -                     | -                        | -                       | 2 418                    | (408)   |
|  | 5110 | за 2023г. | 76                       | (76)  | -                   | (76)                     | -   | -                     | -                     | -                        | -                       | 2 418                    | -   |
| в том числе:<br>Программы ЭВМ                                    | 5101 | за 2024г. | 2 418                    | -   | -                   | -                        | -   | (408)                 | -                     | -                        | -                       | 2 418                    | (408)   |
|  | 5111 | за 2023г. | -                        | -   | -                   | -                        | -   | -                     | -                     | -                        | -                       | -                        | -   |
| Исключительное авторское право на программы для ЭВМ, базы данных | 5102 | за 2024г. | -                        | -   | -                   | -                        | -   | -                     | -                     | -                        | -                       | -                        | -   |
|  | 5112 | за 2023г. | 76                       | (76)  | -                   | (76)                     | -   | -                     | -                     | -                        | -                       | -                        | -   |

**1.2. Первоначальная стоимость нематериальных активов, созданных самой организацией**

| Наименование показателя | Код  | На 31 декабря 2024 г. | На 31 декабря 2023 г. | На 31 декабря 2022 г. |
|-------------------------|------|-----------------------|-----------------------|-----------------------|
| Всего                   | 5120 | -                     | -                     | -                     |
| в том числе:            | 5121 | -                     | -                     | -                     |



## 1.5. Незаконченные и неоформленные НИОКР и незаконченные операции по приобретению нематериальных активов

| Наименование показателя   | Код  | Период    | На начало года | Изменения за период |  |   | На конец периода |
|---|------|-----------|----------------|---------------------|--|---|------------------|
|   |      |           |                | затраты за период   | списано затрат как не давших положительного результата | принято к учету в качестве нематериальных активов или НИОКР |                  |
| Затраты по незаконченным исследованиям и разработкам - всего          | 5160 | за 2024г. | -              | -                   | -  | -   | -                |
|   | 5170 | за 2023г. | -              | -                   | -  | -   | -                |
| в том числе:  | 5161 | за 2024г. | -              | -                   | -  | -   | -                |
|   | 5171 | за 2023г. | -              | -                   | -  | -   | -                |
| незаконченные операции по приобретению нематериальных активов - всего | 5180 | за 2024г. | -              | -                   | -  | -   | -                |
|   | 5190 | за 2023г. | -              | -                   | -  | -   | -                |
| в том числе:  | 5181 | за 2024г. | -              | -                   | -  | -   | -                |
|   | 5191 | за 2023г. | -              | -                   | -  | -   | -                |



*(Handwritten signature)*

Лебедев Сергей Алексеевич  
(расшифровка подписи)

2025 г.

**2. Основные средства**  
**2.1. Наличие и движение основных средств**

| Наименование показателя   | Код  | Период    | На начало года           |   | Изменения за период |                          |   |                       |                           |                       |                          | На конец периода        |                          |   |
|---|------|-----------|--------------------------|---|---------------------|--------------------------|---|-----------------------|---------------------------|-----------------------|--------------------------|-------------------------|--------------------------|---|
|   |      |           | первоначальная стоимость | накопленная амортизация и убытки от обесценения | Поступило           | Выбыло объектов          |   | начислено амортизации | восстановлено обесценение | убыток от обесценения | Переоценка               |                         | первоначальная стоимость | накопленная амортизация и убытки от обесценения |
|   |      |           |                          |   |                     | первоначальная стоимость | накопленная амортизация и убытки от обесценения |                       |                           |                       | Первоначальная стоимость | Накопленная амортизация |                          |   |
| Основные средства (без учета доходных вложений в материальные ценности) - всего | 5200 | за 2024г. | 448 394                  | (114 962)                                       | 248                 | (396)                    | -   | (12 160)              |                           |                       | -                        | -                       | 448 246                  | (127 122)                                       |
|   | 5210 | за 2023г. | 444 460                  | (102 706)                                       | 3 939               | (5)                      | 70  | (12 432)              | 106                       |                       | -                        | -                       | 448 394                  | (114 962)                                       |
| в том числе:  |      |           |                          |   |                     |                          |   |                       |                           |                       |                          |                         |                          |   |
| Офисное оборудование  | 5201 | за 2024г. | 733                      | (471)   | -                   | -                        | -   | (81)                  |                           |                       | -                        | -                       | 733                      | (552)   |
|   | 5211 | за 2023г. | 733                      | (439)   | -                   | -                        | 13  | (81)                  | 37                        |                       | -                        | -                       | 733                      | (471)   |
| Машины и оборудование (кроме офисного)  | 5202 | за 2024г. | 10 393                   | (7 556)   | -                   | -                        | -   | (842)                 |                           |                       | -                        | -                       | 10 393                   | (8 398)   |
|   | 5212 | за 2023г. | 9 878                    | (6 519)   | 515                 | -                        | 9   | (1 073)               | 26                        |                       | -                        | -                       | 10 393                   | (7 556)   |
| Право пользования активом (аренда земельных участков)                           | 5203 | за 2024г. | 12 063                   | (734)   | 248                 | (396)                    | -   | (433)                 |                           |                       | -                        | -                       | 11 915                   | (1 167)   |
|   | 5213 | за 2023г. | 8 645                    | (288)   | 3 424               | (5)                      | 5   | (451)                 |                           |                       | -                        | -                       | 12 063                   | (734)   |
| Транспортные средства   | 5204 | за 2024г. | 2 688                    | (551)   | -                   | -                        | -   | (138)                 |                           |                       | -                        | -                       | 2 688                    | (690)   |
|   | 5214 | за 2023г. | 2 688                    | (476)   | -                   | -                        | 43  | (161)                 | 43                        |                       | -                        | -                       | 2 688                    | (551)   |
| Сооружения  | 5205 | за 2024г. | 417 578                  | (104 004)                                       | -                   | -                        | -   | (10 457)              |                           |                       | -                        | -                       | 417 578                  | (114 460)                                       |
|   | 5215 | за 2023г. | 417 578                  | (93 547)  | -                   | -                        | -   | (10 457)              |                           |                       | -                        | -                       | 417 578                  | (104 004)                                       |
| Здания  | 5206 | за 2024г. | 4 940                    | (1 647)   | -                   | -                        | -   | (208)                 |                           |                       | -                        | -                       | 4 940                    | (1 855)   |
|   | 5216 | за 2023г. | 4 940                    | (1 439)   | -                   | -                        | -   | (208)                 |                           |                       | -                        | -                       | 4 940                    | (1 647)   |
| Учтено в составе доходных вложений в материальные ценности - всего              | 5220 | за 2024г. | 6 217 335                | (953 711)                                       | 3 380               | -                        | 104   | (228 092)             |                           |                       | -                        | -                       | 6 220 716                | (1 181 699)                                     |
|   | 5230 | за 2023г. | 3 213 616                | (834 312)                                       | 3 018 950           | (15 230)                 | 2 846   | (121 777)             | (468)                     |                       | -                        | -                       | 6 217 335                | (953 711)                                       |
| в том числе:  |      |           |                          |   |                     |                          |   |                       |                           |                       |                          |                         |                          |   |
| Сооружения  | 5221 | за 2024г. | 1 180 561                | (276 470)                                       | -                   | -                        | -   | (55 273)              |                           |                       | -                        | -                       | 1 180 561                | (331 743)                                       |
|   | 5231 | за 2023г. | 631 585                  | (243 910)                                       | 548 976             | -                        | -   | (32 560)              |                           |                       | -                        | -                       | 1 180 561                | (276 470)                                       |
| Здания  | 5222 | за 2024г. | 4 094 097                | (363 660)                                       | 472                 | -                        | -   | (92 479)              |                           |                       | -                        | -                       | 4 094 568                | (456 138)                                       |
|   | 5232 | за 2023г. | 2 149 552                | (311 697)                                       | 1 944 545           | -                        | -   | (51 963)              |                           |                       | -                        | -                       | 4 094 097                | (363 660)                                       |
| Машины и оборудование (кроме офисного)  | 5223 | за 2024г. | 932 466                  | (312 812)                                       | 2 908               | -                        | 98  | (79 260)              |                           |                       | -                        | -                       | 935 373                  | (391 974)                                       |
|   | 5233 | за 2023г. | 415 789                  | (278 546)                                       | 519 555             | (2 878)                  | 2 846   | (36 666)              | (445)                     |                       | -                        | -                       | 932 466                  | (312 812)                                       |
| Другие виды основных средств  | 5224 | за 2024г. | 313                      | (98)  | -                   | -                        | 6   | (31)                  |                           |                       | -                        | -                       | 313                      | (123)   |
|   | 5234 | за 2023г. | 114                      | (61)  | 199                 | -                        | -   | (15)                  | (22)                      |                       | -                        | -                       | 313                      | (98)  |
| Транспортные средства   | 5225 | за 2024г. | 8 780                    | (634)   | -                   | -                        | -   | (825)                 |                           |                       | -                        | -                       | 8 780                    | (1 459)   |
|   | 5235 | за 2023г. | 4 224                    | (98)  | 4 556               | -                        | -   | (536)                 |                           |                       | -                        | -                       | 8 780                    | (634)   |
| Офисное оборудование  | 5226 | за 2024г. | 1 119                    | (37)  | -                   | -                        | -   | (224)                 |                           |                       | -                        | -                       | 1 119                    | (261)   |
|   | 5236 | за 2023г. | -                        | -   | 1 119               | -                        | -   | (37)                  |                           |                       | -                        | -                       | 1 119                    | (37)  |
| Земельные участки   | 5227 | за 2024г. | -                        | -   | -                   | -                        | -   | -                     |                           |                       | -                        | -                       | -                        | -   |
|   | 5237 | за 2023г. | 12 352                   | -   | -                   | -                        | (12 352)  | -                     |                           |                       | -                        | -                       | -                        | -   |

## 2.2. Незавершенные капитальные вложения

| Наименование показателя  | Код  | Период    | На начало года | Изменения за период |          |   | На конец периода |
|--|------|-----------|----------------|---------------------|----------|---|------------------|
|  |      |           |                | затраты за период   | списано  | принято к учету в качестве основных средств или увеличена стоимость |                  |
| Незавершенное строительство и незаконченные операции по приобретению, модернизации и т.п. основных средств - всего | 5240 | за 2024г. | 23 888         | 472                 | (17 085) | (3 380)   | 3 894            |
|  | 5250 | за 2023г. | 1 377 371      | 1 668 627           | (3 535)  | (3 021 484)   | 23 888           |
| в том числе:   |      |           |                |                     |          |   |                  |
| Станция испытательная  | 5241 | за 2024г. | 3 894          | -                   | -        | -   | 3 894            |
|  | 5251 | за 2023г. | -              | 3 894               | -        | -   | 3 894            |
| Комплект для взвешивания и центровки воздушных судов-универсальный весовой комплекс Альфа АП-УКВ-100               | 5242 | за 2024г. | 2 908          | -                   | -        | (2 908)   | -                |
|  | 5252 | за 2023г. | -              | 2 908               | -        | -   | 2 908            |
| Ангарный комплекс для размещения двух воздушных судов типа CRJ-200 (Gulfstream V SP, ATR 42, ATR 72)               | 5243 | за 2024г. | 17 085         | -                   | (17 085) | -   | -                |
|  | 5253 | за 2023г. | 17 047         | 38                  | -        | -   | 17 085           |
| Ангарный комплекс для технического обслуживания двух воздушных судов   | 5244 | за 2024г. | -              | 472                 | -        | (472)   | -                |
|  | 5254 | за 2023г. | 1 354 586      | 1 664 125           | (3 174)  | (3 015 537)   | -                |
| Система видеонаблюдения на временном ограждении  | 5245 | за 2024г. | -              | -                   | -        | -   | -                |
|  | 5255 | за 2023г. | 3 413          | -                   | (3 413)  | -   | -                |
| Земельные участки ППА аренда   | 5246 | за 2024г. | -              | -                   | -        | -   | -                |
|  | 5256 | за 2023г. | -              | 55                  | -        | (55)  | -                |


## 2.3. Изменение стоимости основных средств в результате достройки, дооборудования, реконструкции и частичной ликвидации

| Наименование показателя  | Код  | за 2024г. | за 2023г. |
|--|------|-----------|-----------|
| Увеличение стоимости объектов основных средств в результате достройки, дооборудования, реконструкции - всего | 5260 | -         | -         |
| в том числе:   |      |           |           |
| Ангар  | 5261 | 472       | -         |
| Уменьшение стоимости объектов основных средств в результате частичной ликвидации - всего:                    | 5270 | -         | -         |
| в том числе:   |      |           |           |
|  | 5271 | -         | -         |

## 2.4. Иное использование основных средств

| Наименование показателя   | Код  | На 31 декабря 2024 г. | На 31 декабря 2023 г. | На 31 декабря 2022 г. |
|---|------|-----------------------|-----------------------|-----------------------|
| Переданные в аренду основные средства, числящиеся на балансе  | 5280 | 5 039 017             | 5 263 625             | 2 374 863             |
| Переданные в аренду основные средства, числящиеся за балансом   | 5281 | 30 552                | 30 552                | 30 552                |
| Полученные в аренду основные средства, числящиеся на балансе  | 5282 | 10 748                | 11 329                | 8 357                 |
| Полученные в аренду основные средства, числящиеся за балансом   | 5283 | 370                   | 370                   | 370                   |
| Объекты недвижимости, принятые в эксплуатацию и фактически используемые, находящиеся в процессе государственной регистрации | 5284 | -                     | -                     | -                     |
| Основные средства, переведенные на консервацию  | 5285 | -                     | -                     | 4 224                 |
| Иное использование основных средств (залог и др.)   | 5286 | -                     | -                     | -                     |
| Балансовая стоимость неамортизируемых основных средств  | 5287 | -                     | 12 352                | 30 079                |
|   | 5288 | -                     | -                     | -                     |



  
 Лебедев Сергей  
 Алексеевич  
 (подпись) (расшифровка подписи)



## 3.2. Иное использование финансовых вложений

| Наименование показателя   | Код  | На 31 декабря 2024 г. | На 31 декабря 2023 г. | На 31 декабря 2022 г. |
|---|------|-----------------------|-----------------------|-----------------------|
| Финансовые вложения, находящиеся в залоге - всего                     | 5320 | -                     | -                     | -                     |
| в том числе:  | 5321 | -                     | -                     | -                     |
| Финансовые вложения, переданные третьим лицам (кроме продажи) - всего | 5325 | -                     | -                     | -                     |
| в том числе:  | 5326 | -                     | -                     | -                     |
| Иное использование финансовых вложений                                | 5329 | -                     | -                     | -                     |



Лебедев Сергей  
Алексеевич

(расшифровка подписи)

25 г.

#### 4. Запасы

##### 4.1. Наличие и движение запасов

| Наименование показателя                        | Код  | Период    | На начало года     |  |                         | поступления<br>и затраты | Изменения за период |                                     |                                     |  | На конец периода   |  |                         |
|--|------|-----------|--------------------|--|-------------------------|--------------------------|---------------------|-------------------------------------|-------------------------------------|--|--------------------|--|-------------------------|
|  |      |           | себе-<br>стоимость | величина<br>резерва под<br>снижение<br>стоимости | балансовая<br>стоимость |                          | выбыло              |                                     | убытков<br>от снижения<br>стоимости | оборот запасов<br>между их<br>группами<br>(видами) | себе-<br>стоимость | величина<br>резерва под<br>снижение<br>стоимости | балансовая<br>стоимость |
|  |      |           |                    |  |                         |                          | себе-<br>стоимость  | резерв под<br>снижение<br>стоимости |                                     |  |                    |  |                         |
| Запасы - всего                                 | 5400 | за 2024г. | 15                 | -  | 15                      | 816                      | (825)               | -                                   | -                                   | X  | 6                  | -  | 6                       |
|  | 5420 | за 2023г. | 27 335             | (666)  | 26 669                  | 23 451                   | (50 771)            | 666                                 | -                                   | X  | 15                 | -  | 15                      |
| в том числе:                                   |      |           |                    |  |                         |                          |                     |                                     |                                     |  |                    |  |                         |
| Сырье, материалы и другие аналогичные ценности | 5401 | за 2024г. | 15                 | -  | 15                      | 816                      | (825)               | -                                   | -                                   | -  | 6                  | -  | 6                       |
|  | 5421 | за 2023г. | 98                 | (40)   | 58                      | 21 456                   | (21 539)            | 40                                  | -                                   | -  | 15                 | -  | 15                      |
| Готовая продукция                              | 5402 | за 2024г. | -                  | -  | -                       | -                        | -                   | -                                   | -                                   | -  | -                  | -  | -                       |
|  | 5422 | за 2023г. | -                  | -  | -                       | -                        | -                   | -                                   | -                                   | -  | -                  | -  | -                       |
| Товары для перепродажи                         | 5403 | за 2024г. | -                  | -  | -                       | -                        | -                   | -                                   | -                                   | -  | -                  | -  | -                       |
|  | 5423 | за 2023г. | -                  | -  | -                       | -                        | -                   | -                                   | -                                   | -  | -                  | -  | -                       |
| Товары и готовая продукция отгруженные         | 5404 | за 2024г. | -                  | -  | -                       | -                        | -                   | -                                   | -                                   | -  | -                  | -  | -                       |
|  | 5424 | за 2023г. | -                  | -  | -                       | -                        | -                   | -                                   | -                                   | -  | -                  | -  | -                       |
| Затраты в незавершенном производстве           | 5405 | за 2024г. | -                  | -  | -                       | -                        | -                   | -                                   | -                                   | -  | -                  | -  | -                       |
|  | 5425 | за 2023г. | -                  | -  | -                       | -                        | -                   | -                                   | -                                   | -  | -                  | -  | -                       |
| Прочие запасы и затраты                        | 5406 | за 2024г. | -                  | -  | -                       | -                        | -                   | -                                   | -                                   | -  | -                  | -  | -                       |
|  | 5426 | за 2023г. | -                  | -  | -                       | -                        | -                   | -                                   | -                                   | -  | -                  | -  | -                       |
| Долгосрочные активы к продаже                  | 5407 | за 2024г. | -                  | -  | -                       | -                        | -                   | -                                   | -                                   | -  | -                  | -  | -                       |
|  | 5427 | за 2023г. | 27 237             | (626)  | 26 611                  | 1 995                    | (29 232)            | 626                                 | -                                   | -  | -                  | -  | -                       |

## 4.2. Запасы в залоге

| Наименование показателя                          | Код  | На 31 декабря 2024 г. | На 31 декабря 2023 г. | На 31 декабря 2022 г. |
|--|------|-----------------------|-----------------------|-----------------------|
| Запасы, не оплаченные на отчетную дату - всего   | 5440 | -                     | -                     | -                     |
| в том числе:                                     |      |                       |                       |                       |
|  | 5441 | -                     | -                     | -                     |
| Запасы, находящиеся в залоге по договору - всего | 5445 | -                     | -                     | -                     |
| в том числе:                                     |      |                       |                       |                       |
|  | 5446 | -                     | -                     | -                     |



Лебедев Сергей  
Алексеевич

(расшифровка подписи)

**5. Дебиторская и кредиторская задолженность**  
**5.1. Наличие и движение дебиторской задолженности**

| Наименование показателя                         | Код  | Период    | На начало года                |   | Изменения за период   |  |           |                                  |                        |   |   |   | На конец периода              |   |
|---|------|-----------|-------------------------------|---|---|--|-----------|----------------------------------|------------------------|---|---|---|-------------------------------|---|
|   |      |           | учтенная по условиям договора | величина резерва по сомнительным долгам | поступление   |  | выбыло    |                                  |                        | перевод из долго- в краткосрочную задолженность | перевод из дебиторской в кредиторскую задолженность | перевод из кредиторской в дебиторскую задолженность | учтенная по условиям договора | величина резерва по сомнительным долгам |
|   |      |           |                               |   | в результате хозяйственных операций (сумма долга по сделке, операции) | причитающиеся проценты, штрафы и иные начисления | погашение | списание на финансовый результат | восстановление резерва |   |   |   |                               |   |
| Долгосрочная дебиторская задолженность - всего  | 5501 | за 2024г. | -                             | -                                       | -   | -  | -         | -                                | -                      | -   | -   | -   | -                             | -                                       |
|   | 5521 | за 2023г. | -                             | -                                       | -   | -  | -         | -                                | -                      | -   | -   | -   | -                             | -                                       |
| в том числе:                                    |      |           |                               |   |   |  |           |                                  |                        |   |   |   |                               |   |
| Расчеты с покупателями и заказчиками            | 5502 | за 2024г. | -                             | -                                       | -   | -  | -         | -                                | -                      | -   | -   | -   | -                             | -                                       |
|   | 5522 | за 2023г. | -                             | -                                       | -   | -  | -         | -                                | -                      | -   | -   | -   | -                             | -                                       |
| Прочая  | 5503 | за 2024г. | -                             | -                                       | -   | -  | -         | -                                | -                      | -   | -   | -   | -                             | -                                       |
|   | 5523 | за 2023г. | -                             | -                                       | -   | -  | -         | -                                | -                      | -   | -   | -   | -                             | -                                       |
|   | 5504 | за 2024г. | -                             | -                                       | -   | -  | -         | -                                | -                      | -   | X   | X   | -                             | -                                       |
|   | 5524 | за 2023г. | -                             | -                                       | -   | -  | -         | -                                | -                      | -   | X   | X   | -                             | -                                       |
| Краткосрочная дебиторская задолженность - всего | 5510 | за 2024г. | 521 673                       | (272 822)                               | 257   | -  | (274 788) | -                                | -                      | -   | 26 891  | -   | 273 997                       | (272 822)                               |
|   | 5530 | за 2023г. | 278 843                       | (274 228)                               | 606   | 55   | (3 969)   | -                                | (1 406)                | -   | -   | 246 138   | 521 673                       | (272 822)                               |
| в том числе:                                    |      |           |                               |   |   |  |           |                                  |                        |   |   |   |                               |   |
| Расчеты с покупателями и заказчиками            | 5511 | за 2024г. | 723                           | (18)                                    | 222   | -  | (128)     | -                                | -                      | -   | -   | -   | 781                           | (18)                                    |
|   | 5531 | за 2023г. | 2 523                         | (1 424)                                 | 644   | -  | (2 444)   | -                                | (1 406)                | -   | -   | -   | 723                           | (18)                                    |
| Авансы выданные                                 | 5512 | за 2024г. | 14                            | -                                       | 7   | -  | -         | -                                | -                      | -   | -   | -   | 21                            | -                                       |
|   | 5532 | за 2023г. | 67                            | -                                       | -   | -  | (53)      | -                                | -                      | -   | -   | -   | 14                            | -                                       |
| Прочая  | 5513 | за 2024г. | 520 935                       | (272 804)                               | 28  | -  | (274 660) | -                                | -                      | -   | 26 891  | -   | 273 195                       | (272 804)                               |
|   | 5533 | за 2023г. | 276 253                       | (272 804)                               | (38)  | 55   | (1 472)   | -                                | -                      | -   | -   | 246 138   | 520 936                       | (272 804)                               |
|   | 5514 | за 2024г. | -                             | -                                       | -   | -  | -         | -                                | -                      | -   | X   | X   | -                             | -                                       |
|   | 5534 | за 2023г. | -                             | -                                       | -   | -  | -         | -                                | -                      | -   | X   | X   | -                             | -                                       |
| Итого   | 5500 | за 2024г. | 521 673                       | (272 822)                               | 257   | -  | (274 788) | -                                | -                      | X   | 26 891  | -   | 273 997                       | (272 822)                               |
|   | 5520 | за 2023г. | 278 843                       | (274 228)                               | 606   | 55   | (3 969)   | -                                | (1 406)                | X   | -   | 246 138   | 521 673                       | (272 822)                               |

## 5.2. Просроченная дебиторская задолженность

| Наименование показателя  | Код  | На 31 декабря 2024 г.         |                      | На 31 декабря 2023 г.         |                      | На 31 декабря 2022 г.         |                      |
|--|------|-------------------------------|----------------------|-------------------------------|----------------------|-------------------------------|----------------------|
|  |      | учтенная по условиям договора | балансовая стоимость | учтенная по условиям договора | балансовая стоимость | учтенная по условиям договора | балансовая стоимость |
| Всего  | 5540 | 272 822                       | -                    | 272 822                       | -                    | 274 228                       | -                    |
| в том числе:   |      |                               |                      |                               |                      |                               |                      |
| расчеты с покупателями и заказчиками   | 5541 | 18                            | -                    | 18                            | -                    | 1 424                         | -                    |
| расчеты с поставщиками и заказчиками (в части авансовых платежей, предоплат) | 5542 | -                             | -                    | -                             | -                    | -                             | -                    |
| прочая   | 5543 | 272 804                       | -                    | 272 804                       | -                    | 272 804                       | -                    |
|  | 5544 | -                             | -                    | -                             | -                    | -                             | -                    |

## 5.3. Наличие и движение кредиторской задолженности

| Наименование показателя                          | Код  | Период    | Остаток на начало года | Изменения за период   |  |           |                                  |   |   |   | Остаток на конец периода |
|--|------|-----------|------------------------|---|--|-----------|----------------------------------|---|---|---|--------------------------|
|  |      |           |                        | поступление   |  | выбыло    |                                  | перевод из долго- в краткосрочную задолженность | перевод из дебиторской в кредиторскую задолженность | перевод из кредиторской в дебиторскую задолженность |                          |
|  |      |           |                        | в результате хозяйственных операций (сумма долга по сделке, операции) | причитающиеся проценты, штрафы и иные начисления | погашение | списание на финансовый результат |   |   |   |                          |
| Долгосрочная кредиторская задолженность - всего  | 5551 | за 2024г. | 11 833                 | 1 591   | -  | (1 883)   | -                                | -   | -   | -   | 11 541                   |
|  | 5571 | за 2023г. | 8 559                  | 3 388   | -  | (114)     | -                                | -   | -   | -   | 11 833                   |
| в том числе:                                     |      |           |                        |   |  |           |                                  |   |   |   |                          |
| кредиты  | 5552 | за 2024г. | -                      | -   | -  | -         | -                                | -   | -   | -   | -                        |
|  | 5572 | за 2023г. | -                      | -   | -  | -         | -                                | -   | -   | -   | -                        |
| займы  | 5553 | за 2024г. | -                      | -   | -  | -         | -                                | -   | -   | -   | -                        |
|  | 5573 | за 2023г. | -                      | -   | -  | -         | -                                | -   | -   | -   | -                        |
| прочая   | 5554 | за 2024г. | 11 833                 | 1 591   | -  | (1 883)   | -                                | -   | -   | -   | 11 541                   |
|  | 5574 | за 2023г. | 8 559                  | 3 388   | -  | (114)     | -                                | -   | -   | -   | 11 833                   |
|  | 5555 | за 2024г. | -                      | -   | -  | -         | -                                | -   | X   | X   | -                        |
|  | 5575 | за 2023г. | -                      | -   | -  | -         | -                                | -   | X   | X   | -                        |
| Краткосрочная кредиторская задолженность - всего | 5560 | за 2024г. | 18 179                 | (1 723)   | -  | (290)     | -                                | -   | 26 891  | -   | 43 058                   |
|  | 5580 | за 2023г. | 15 308                 | 6 684   | 2  | (249 952) | -                                | -   | -   | 246 138   | 18 179                   |
| в том числе:                                     |      |           |                        |   |  |           |                                  |   |   |   |                          |
| расчеты с поставщиками и подрядчиками            | 5561 | за 2024г. | 2 362                  | 137   | -  | (2 347)   | -                                | -   | -   | -   | 153                      |
|  | 5581 | за 2023г. | 743                    | 2 344   | 1  | (726)     | -                                | -   | -   | -   | 2 362                    |
| авансы полученные                                | 5562 | за 2024г. | 11 619                 | (2 280)   | -  | 2 251     | -                                | -   | -   | -   | 11 590                   |
|  | 5582 | за 2023г. | 6 975                  | 3 365   | -  | 1 280     | -                                | -   | -   | -   | 11 619                   |
| расчеты по налогам и взносам                     | 5563 | за 2024г. | 3 548                  | 129   | -  | (108)     | -                                | -   | 26 891  | -   | 30 459                   |
|  | 5583 | за 2023г. | 6 971                  | 796   | 1  | (250 358) | -                                | -   | -   | 246 138   | 3 548                    |
| кредиты  | 5564 | за 2024г. | -                      | -   | -  | -         | -                                | -   | -   | -   | -                        |
|  | 5584 | за 2023г. | -                      | -   | -  | -         | -                                | -   | -   | -   | -                        |
| займы  | 5565 | за 2024г. | -                      | -   | -  | -         | -                                | -   | -   | -   | -                        |
|  | 5585 | за 2023г. | -                      | -   | -  | -         | -                                | -   | -   | -   | -                        |
| прочая   | 5566 | за 2024г. | 650                    | 292   | -  | (86)      | -                                | -   | -   | -   | 856                      |
|  | 5586 | за 2023г. | 619                    | 179   | -  | (148)     | -                                | -   | -   | -   | 650                      |
|  | 5567 | за 2024г. | -                      | -   | -  | -         | -                                | -   | X   | X   | -                        |
|  | 5587 | за 2023г. | -                      | -   | -  | -         | -                                | -   | X   | X   | -                        |
| Итого  | 5550 | за 2024г. | 30 012                 | (132)   | -  | (2 173)   | -                                | X   | 26 891  | -   | 54 599                   |
|  | 5570 | за 2023г. | 23 867                 | 10 072  | 2  | (250 066) | -                                | X   | -   | 246 138   | 30 012                   |

## 5.4. Просроченная кредиторская задолженность

| Наименование показателя               | Код  | На 31 декабря 2024 г. | На 31 декабря 2023 г. | На 31 декабря 2022 г. |
|---------------------------------------|------|-----------------------|-----------------------|-----------------------|
| Всего                                 | 5590 | -                     | -                     | -                     |
| в том числе:                          |      |                       |                       |                       |
| расчеты с поставщиками и подрядчиками | 5591 | -                     | -                     | -                     |
| расчеты с покупателями и заказчиками  | 5592 | -                     | -                     | -                     |
| прочая задолженность                  | 5593 | -                     | -                     | -                     |
|                                       | 5594 | -                     | -                     | -                     |



(подпись)

Лебедев Сергей  
 Алексеевич


(расшифровка подписи)

### 6. Затраты на производство (расходы на продажу)\*

| Наименование показателя   | Код  | за 2024г. | за 2023г. |
|---|------|-----------|-----------|
| Материальные затраты  | 5610 | (824)     | (759)     |
| Расходы на оплату труда   | 5620 | (32 558)  | (30 047)  |
| Отчисления на социальные нужды  | 5630 | (8 688)   | (7 750)   |
| Амортизация   | 5640 | (240 557) | (133 770) |
| Прочие затраты  | 5650 | (24 550)  | (23 331)  |
| Итого по элементам  | 5660 | (307 177) | (195 657) |
| Фактическая себестоимость проданных товаров   | 5665 | -         | -         |
| Изменение остатков (прирост [-]): незавершенного производства, готовой продукции и др.    | 5670 | -         | -         |
| Изменение остатков (уменьшение [+]): незавершенного производства, готовой продукции и др. | 5680 | -         | -         |
| Итого расходы по обычным видам деятельности   | 5600 | (307 177) | (195 657) |

\* - Для организаций, осуществляющих торговую деятельность добавлена строка 5665, учитывающая фактическую себестоимость товаров



  
 Лебедев Сергей  
 Алексеевич  
 (подпись) (расшифровка подписи)

## 7. Оценочные обязательства

| Наименование показателя                          | Код  | Остаток на начало года | Признано | Погашено | Списано как избыточная сумма | Остаток на конец периода |
|--|------|------------------------|----------|----------|------------------------------|--------------------------|
| Оценочные обязательства - всего                  | 5700 | 7 276                  | 8 363    | (7 805)  | (814)                        | 7 020                    |
| в том числе:                                     |      |                        |          |          |                              |                          |
| на выплату ежегодных отпусков                    | 5701 | 1 504                  | 2 781    | (2 560)  | (74)                         | 1 651                    |
| на перечисление единовременной выплаты к отпуску | 5702 | 1 446                  | 1 561    | (1 446)  | -                            | 1 561                    |
| на выплату вознаграждения по итогам года         | 5703 | 1 902                  | 1 997    | (1 902)  | -                            | 1 997                    |
| компенсация стоимости билетов на авиаперелет     | 5704 | 293                    | 141      | (195)    | -                            | 239                      |
| на выплату в связи с уходом на пенсию            | 5705 | 652                    | -        | -        | (652)                        | -                        |
| страховые взносы и взносы на ОСС от НС и ПЗ      | 5706 | 1 479                  | 1 883    | (1 702)  | (89)                         | 1 571                    |



(подпись)


Лебедев Сергей  
Алексеевич

(расшифровка подписи)

### 8. Обеспечения обязательств

| Наименование показателя | Код  | На 31 декабря 2024 г. | На 31 декабря 2023 г. | На 31 декабря 2022 г. |
|-------------------------|------|-----------------------|-----------------------|-----------------------|
| Полученные - всего      | 5800 | 750                   | 744                   | 162 734               |
| в том числе:            |      |                       |                       |                       |
| Банковские гарантии     | 5801 | 750                   | 744                   | 162 734               |
| Выданные - всего        | 5810 | -                     | -                     | -                     |
| в том числе:            |      |                       |                       |                       |
|                         | 5811 | -                     | -                     | -                     |



  
**Лебедев Сергей**  
**Алексеевич**  
 (расшифровка подписи)

# ПОЯСНЕНИЯ К БУХГАЛТЕРСКОЙ (ФИНАНСОВОЙ) ОТЧЕТНОСТИ АО «ТЕРМИНАЛ-РОЩИНО» ЗА 2024 ГОД

Настоящие пояснения являются неотъемлемой частью бухгалтерской (финансовой) отчетности АО «Терминал-Рощино» за 2024 год, подготовленной в соответствии с действующим законодательством Российской Федерации.

Все суммы представлены в тысячах рублей. Отрицательные показатели отражены в круглых скобках.

## I. ОБЩИЕ СВЕДЕНИЯ

### 1.1. Описание Общества

Акционерное общество «Терминал-Рощино» (далее – Общество) образовано на основании учредительного договора о создании ОАО «Терминал-Рощино» от 06.05.1994г. Регистрация произведена Постановлением Главы администрации Калининского района г. Тюмени № 541 от 26.07.1994 года регистрационный номер 2477.

Сведения в единый государственный реестр юридических лиц внесены 29.10.2002г., за основным государственным регистрационным номером 1027200813716.

Акционерами Общества являются:

-Тюменская область в лице Департамента имущественных отношений Тюменской области;

-АО "Авиационная транспортная компания "Ямал".

Юридический адрес: 625023, г. Тюмень, ул. Республики, д. 169а, корп. 1.

Общество не имеет филиалов и представительств, территориально-обособленных подразделений, зарегистрированных на территории Российской Федерации.

Общество осуществляет следующие основные виды деятельности:

- сдача в аренду собственного недвижимого и движимого имущества;
- оказание услуг подключения к сети базовых станций ГЛОНАСС/GPS (предоставление корректирующей и измерительной информации от сети);
- транспортировка воды и сточных вод для потребителей по установленным тарифам.

Обществом получена лицензия на геодезические и картографические работы федерального назначения, результаты которых имеют общегосударственное, межотраслевое значение.

Численность сотрудников по состоянию на 31 декабря 2024 г. составляет 14 человек, на 31 декабря 2023 г. –15 человек, 31 декабря 2022 г. – 15 человек.

### 1.2. Органы управления

#### *Общее собрание акционеров*

Общее собрание акционеров является высшим органом управления Общества. Компетенция, порядок созыва, проведения и работы Общего собрания акционеров Общества определяются в соответствии с законодательством Российской Федерации, уставом Общества.

Очередное общее собрание акционеров общества проводится не ранее чем через два месяца и не позднее чем через шесть месяцев после окончания финансового года.

Совет директоров Общества осуществляет общее руководство деятельностью Общества, за исключением решения вопросов, отнесенных законодательством Российской Федерации и уставом Общества к компетенции общего собрания акционеров Общества. Члены совета директоров Общества избираются годовым общим собранием акционеров Общества на срок до следующего годового Общего собрания акционеров.

Состав совета директоров Общества, осуществляющий свои полномочия в период с 01.01.2024 по 27.06.2024г. избран решением годового общего собрания акционеров Общества (протокол № 2 от 30.06.2023г.

| <b>ФИО</b>                 | <b>Должность</b>  |
|----------------------------|---|
| Шустов Сергей Викторович   | Заместитель губернатора Тюменской области   |
| Чистяков Андрей Николаевич | Заместитель начальника Главного Управления строительства  |
| Чернявская Ольга Борисовна | Начальник отдела по работе с коммерческими организациями Департамента имущественных отношений Тюменской области |
| Конев Дмитрий Владимирович | Заместитель директора департамента имущественных отношений ЯНАО   |
| Лобачев Артем Олегович     | Генеральный директор АО «АТК «Ямал»   |

Состав Совета директоров Общества, осуществляющий свои полномочия в период с 28.06.2024 по 31.12.2024 избран решением годового общего собрания акционеров Общества (протокол № 2 от 28 июня 2024).

| <b>ФИО</b>                 | <b>Должность</b>   |
|----------------------------|--|
| Шустов Сергей Викторович   | Заместитель губернатора Тюменской области  |
| Исаков Александр Юрьевич   | Начальник управления транспорта и дорожного хозяйства Главного управления строительства Тюменской области                |
| Береснева Ольга Николаевна | Главный специалист отдела по работе с коммерческими организациями Департамента имущественных отношений Тюменской области |
| Лобачев Артем Олегович     | Генеральный директор АО «АТК «Ямал»  |
| Галиулина Линара Фаильевна | Главный бухгалтер АО «АТК «Ямал»   |

#### *Единоличный исполнительный орган Общества*

Единоличным исполнительным органом Общества является Генеральный директор. На должность единоличного исполнительного органа Общества решением Совета директоров назначен Лебедев Сергей Алексеевич (протокол №11 от 30.07.2021) на срок – 3 года, в 2024 году полномочия продлены до 01.08.2026г (протокол № 8 от 29.07.2024г).

Генеральный директор осуществляет руководство текущей деятельностью Общества в порядке и в пределах полномочий, определенных Федеральным законом

«Об акционерных обществах», иными правовыми актами РФ, Уставом Общества и заключенным с ним договором.

*Контроль финансово-хозяйственной деятельности Общества*

Контроль финансово-хозяйственной деятельности Общества осуществляется ревизионной комиссией. Порядок деятельности ревизионной комиссии Общества определяется Уставом и действующим законодательством.

Ревизионная комиссия Общества избирается в составе 3 членов Общим собранием участников Общества на срок до следующего годового общего собрания участников Общества.

Состав ревизионной комиссии Общества, осуществляющий свои полномочия в период с 30.06.2023 по 27.06.2024 избран решением внеочередного общего собрания акционеров протокол № 2 от 30.06.2023г.

| <b>ФИО</b>                   | <b>Должность</b>   |
|------------------------------|--|
| Потапов Дмитрий Викторович   | Начальник отдела организации транспортного обслуживания управления транспорта и дорожного хозяйства Главного управления строительства Тюменской области        |
| Тинтунен Ирина Александровна | Заместитель начальника управления, начальник контрольно-ревизионного отдела управления департамента имущественных отношений Ямало-Ненецкого автономного округа |
| Артемьева Ирина Витальевна   | Главный специалист отдела контроля учреждений непромышленной сферы контрольного управления   |

Состав ревизионной комиссии Общества, осуществляющий свои полномочия в период с 28.06.2024 по 31.12.2024 избран решением годового общего собрания акционеров Общества (протокол № 2 от 28 июня 2024).

| <b>ФИО</b>                 | <b>Должность</b>  |
|----------------------------|---|
| Беглова Татьяна Алексеевна | Начальник отдела контроля государственных программ управления контроля и правового обеспечения Департамент финансов Тюменской области |
| Литкевич Антон Иванович    | Начальник отдела мониторинга и анализа управления прогнозирования и анализа Департамент экономики Тюменской области                   |
| Руденко Надежда Сергеевна  | Начальник планово-экономического отдела АО АТК «Ямал»   |

Вознаграждение членам ревизионной комиссии Общества за период выполнения ими своих обязанностей не выплачивалось.

## **II. СУЩЕСТВЕННЫЕ АСПЕКТЫ УЧЕТНОЙ ПОЛИТИКИ И ПРЕДСТАВЛЕНИЯ ИНФОРМАЦИИ В БУХГАЛТЕРСКОЙ ОТЧЕТНОСТИ**

### **2.1. ОСНОВА СОСТАВЛЕНИЯ БУХГАЛТЕРСКОЙ ОТЧЕТНОСТИ**

Годовая бухгалтерская (финансовая) отчетность формируется исходя из действующих в Российской Федерации правил бухгалтерского учета и отчетности, в частности Федерального закона «О бухгалтерском учете» № 402-ФЗ от 06.12.2011 года, Положения по ведению бухгалтерского учета и бухгалтерской отчетности в Российской Федерации, утвержденного Приказом Министерством финансов Российской Федерации № 34н от 29.07.1998 года, Положением по бухгалтерскому учету «Бухгалтерская отчетность» (ПБУ 4/99), утвержденным Приказом Министерства финансов РФ от 06.07.1999 № 43н, а также иными нормативно-правовыми актами, входящими в систему регулирования бухгалтерского учета и отчетности организаций в РФ.

Активы и обязательства оцениваются в отчетности по фактическим затратам.

Бухгалтерский учет ведется бухгалтерской службой Общества с применением программы «1С: Предприятие», с использованием рабочего Плана счетов, разработанного Обществом на основании типового Плана счетов бухгалтерского учета финансово-хозяйственной деятельности предприятия, утвержденного Приказом Минфина РФ от 31.10.2000 г. №94н.

## **2.2. АКТИВЫ И ОБЯЗАТЕЛЬСТВА В ИНОСТРАННЫХ ВАЛЮТАХ (информация для раскрытия отсутствует)**

## **2.3. КРАТКОСРОЧНЫЕ И ДОЛГОСРОЧНЫЕ АКТИВЫ И ОБЯЗАТЕЛЬСТВА**

В бухгалтерском балансе финансовые вложения, дебиторская и кредиторская задолженность, включая задолженность по кредитам и займам, относятся к краткосрочным, если срок обращения (погашения) их не превышает 12 месяцев после отчетной даты. Остальные активы и обязательства представляются как долгосрочные.

## **2.4. НЕМАТЕРИАЛЬНЫЕ АКТИВЫ**

Бухгалтерский учет нематериальных активов (далее НМА) ведется в соответствии с ФСБУ 14/2022 «Нематериальные активы», утвержденным Приказом Минфина России от 30.05.2022 №86н.

Актив, удовлетворяющий условиям п.4 ФСБУ 14/2022, относится к объектам НМА, если его стоимость больше 100 тыс. рублей.

Нематериальные активы отражаются в бухгалтерском балансе по остаточной стоимости.

Стоимость нематериальных активов погашается путем начисления амортизации в течение установленного срока их использования линейным способом.

Срок полезного использования нематериальных активов, если в документах по их приобретению он не установлен, определяется специально созданной комиссией, в состав которой входят сотрудники Общества, непосредственно работающие с нематериальными активами.

## **2.5. ОСНОВНЫЕ СРЕДСТВА**

Общество применяет положения настоящего раздела в соответствии с ФСБУ 6/2020, утвержденным приказом Минфина России от 17 сентября 2020г. № 204 начиная с бухгалтерской отчетности за 2022 год.

Основные средства оцениваются при признании в бухгалтерском учете по первоначальной стоимости. Первоначальной стоимостью объекта ОС, считается общая сумма связанных с этим объектом капитальных вложений, осуществленных до признания объекта ОС в бухгалтерском учете. В отчетности основные средства показываются по первоначальной стоимости за минусом сумм амортизации, накопленной за все время эксплуатации.

Амортизация основных средств, приобретенных до 1 января 2002 г., производилась по единым нормам амортизационных отчислений, утвержденным Правительством в 1990 г., а приобретенных начиная с 1 января 2002 г. как период, в течение которого использование объекта основных средств будет приносить экономические выгоды в месяцах. Принятые Обществом сроки полезного использования по группам основных средств приведены ниже.

| <b>Группа основных средств</b> | <b>с 01.01.2002</b> |
|--------------------------------|---------------------|
| Здания                         | 24 - 50             |
| Сооружения                     | 20 - 30             |
| Машины и оборудование          | 6 – 10              |
| Транспортные средства          | 8 - 10              |
| Прочие                         | 3 – 8               |

Амортизация основных средств начисляется линейным способом. Доходы и расходы от выбытия основных средств в отчете о финансовых результатах отражаются свернуто в составе прочих доходов или расходов.

Лимит стоимости для каждого отдельного объекта основных средств установлен в размере 100 тыс. рублей. ФСБУ 6/2020 не применяется в отношении активов, характеризующихся одновременно приведенными признаками, но имеющих стоимость ниже установленного лимита, с учетом существенности информации о таких активах. Затраты на приобретение, создание таких активов признаются расходами периода, в котором они понесены одновременно. В целях обеспечения сохранности этих объектов при эксплуатации организован надлежащий контроль за их движением на забалансовом счете МЦ 04 «Малоценные активы в эксплуатации».

Начисление амортизационных отчислений по объекту основных средств начинается с первого числа месяца, следующего за месяцем принятия этого объекта к бухгалтерскому учету, и производится до полного списания этого объекта с бухгалтерского учета.

Начисление амортизации по основным средствам производится независимо от результатов деятельности организации в отчетном периоде.

Начисление амортизации по основным средствам не приостанавливается (в том числе в случаях простоя или временного прекращения использования основных средств), за исключением случая, когда ликвидационная стоимость объекта основных средств становится равной или превышает его балансовую стоимость. Если впоследствии ликвидационная стоимость такого объекта основных средств

становится меньше его балансовой стоимости, начисление амортизации по нему возобновляется.

Переоценка основных средств не проводится.

## **2.6. МАТЕРИАЛЬНЫЕ И НЕМАТЕРИАЛЬНЫЕ ПОИСКОВЫЕ АКТИВЫ (не применяется)**

## **2.7. ФИНАНСОВЫЕ ВЛОЖЕНИЯ**

Финансовые вложения учитываются по первоначальной стоимости, представляющей фактически затраты на их приобретение.

Оценка финансовых вложений при их выбытии производится по первоначальной стоимости каждой единицы финансовых вложений.

Доходы и расходы по финансовым вложениям отражаются в составе прочих доходов и расходов.

Единицей учета финансовых вложений является один договор банковского вклада.

## **2.8. ПРОЧИЕ ВНЕОБОРОТНЫЕ И ОБОРОТНЫЕ АКТИВЫ**

В связи с переходом на новый стандарт ФСБУ 14/2022 «Нематериальные активы» с 2024 года из стр. 1190 «Прочие внеоборотные активы» перенесены расходы будущих периодов по программному обеспечению со сроком полезного использования свыше 12 мес. в строку 1110 «Нематериальные активы» в сумме 2010 тыс. руб., списано малоценное лицензионное ПО стоимостью менее 100 тыс. руб. в сумме 485 тыс. руб. на нераспределенную прибыль.

Из стр. 1260 «Прочие оборотные активы» списаны расходы будущих периодов по программному обеспечению со сроком полезного использования менее 12 месяцев и стоимостью менее 100 тыс. руб. в сумме 98 тыс. руб. на нераспределенную прибыль.

## **2.9. МАТЕРИАЛЬНО-ПРОИЗВОДСТВЕННЫЕ ЗАПАСЫ**

Бухгалтерский учет запасов осуществляется в соответствии с Федеральным стандартом бухгалтерского учета «Запасы» ФСБУ 5/2019, утв. Приказом Минфина РФ от 15.11.2019 № 180н.

Материально-производственные запасы оцениваются в сумме фактических затрат на приобретение за исключением налога на добавленную стоимость. Единицей учета МПЗ является номенклатурный номер.

Оценка материально-производственных запасов при отпуске их в производство и ином выбытии осуществляется по средней себестоимости. Последняя определяется исходя из среднемесячной фактической себестоимости, в расчет которой включаются количество и стоимость материалов на начало месяца и все поступления за месяц (по средневзвешенной цене). Запасы, которые морально устарели, потеряли свои первоначальные качества, либо рыночная стоимость которых снизилась, отражаются за вычетом резерва под обесценение запасов.

Учет специальной одежды ведется по их наименованиям. Срок службы специальной одежды определяется исходя из норм, установленных

законодательством РФ. Приобретенная специальная одежда независимо от ее стоимости и срока её полезного использования учитывается в обороте на субсчете 10.10 «Специальная оснастка и специальная одежда на складах». Переданная работникам спецодежда принимается к бухгалтерскому учёту на субсчет 10.11 «Специальная оснастка и специальная одежда в эксплуатации», с которого производится списание её стоимости: единовременно в момент передачи (отпуска) в эксплуатацию специальной одежды. Затраты на приобретение специальной одежды признаются в себестоимости оказываемых услуг в периоде их осуществления.

## **2.10. НЕЗАВЕРШЕННОЕ ПРОИЗВОДСТВО И ГОТОВАЯ ПРОДУКЦИЯ (не применяется)**

## **2.11. ЗАДОЛЖЕННОСТЬ ПОКУПАТЕЛЕЙ И ЗАКАЗЧИКОВ**

Задолженность покупателей и заказчиков определяется исходя из цен, установленных договорами между Обществом и покупателями (заказчиками) с учетом всех предоставленных Обществом скидок (накидок) и НДС.

В бухгалтерском балансе стр. 15202 Расчеты с покупателями и заказчиками по полученным Обществом оплатам, частичной оплате в счет предстоящего оказания услуг кредиторская задолженность отражается в оценке за минусом суммы НДС, подлежащей уплате в бюджет.

Нереальная к взысканию задолженность списывается с баланса по мере признания ее таковой.

Сомнительная дебиторская задолженность с высокой вероятностью непогашения отражена за минусом начисленных резервов по сомнительным долгам.

Сомнительной дебиторской задолженностью признается задолженность организации, которая не погашена или с высокой степенью вероятности не будет погашена в сроки, установленные договором, и не обеспечена соответствующими гарантиями.

Величина резерва определяется отдельно по каждому сомнительному долгу в зависимости от финансового состояния (платежеспособности) должника и оценки вероятности погашения долга полностью или частично.

Резервы сомнительных долгов относятся на увеличение прочих расходов. При оплате сомнительной задолженности, по которой был создан резерв, соответствующая сумма резерва восстанавливается.

Общество создает резерв по сомнительным долгам в размере просроченной задолженности.

## **2.12. УСТАВНЫЙ, ДОБАВОЧНЫЙ И РЕЗЕРВНЫЙ КАПИТАЛ**

Уставный капитал отражается в сумме номинальной стоимости обыкновенных акций, приобретенных акционерами, и соответствует величине, определенной Уставом Организации.

Добавочный капитал Общества включает сумму прироста стоимости объектов основных средств, определенных при переоценке, эмиссионного дохода, полученного в результате продажи акций Общества по цене, превышающей их номинальную стоимость.

В соответствии с Уставом в Обществе создается резервный капитал в размере 5% от уставного капитала.

### **2.13. КРЕДИТЫ И ЗАЙМЫ ПОЛУЧЕННЫЕ (не применяется)**

### **2.14. ОТЛОЖЕННЫЕ НАЛОГИ**

Расчеты по налогу на прибыль отражаются в бухгалтерском учете с применением Положения по бухгалтерскому учету «Учет расчетов по налогу на прибыль организаций» ПБУ 18/02» балансовым методом с отражением постоянных и временных разниц. Общество отражает в бухгалтерском учете и отчетности отложенные налоговые активы и отложенные налоговые обязательства, постоянные налоговые доходы и постоянные налоговые расходы, т.е. суммы, способные оказать влияние на величину текущего налога на прибыль в текущем и/или последующих отчетных периодах. Информация о постоянных и временных разницах формируется Обществом на основании первичных учетных документов. Определение величины текущего налога на прибыль в бухгалтерском учете производится на основании отраженных в нем показателей условного расхода (условного дохода) по налогу на прибыль, постоянных налоговых активов и обязательств, отложенных налоговых активов и обязательств. Эта величина соответствует сумме текущего налога по декларации по налогу на прибыль.

Суммы отложенных налоговых активов и отложенных налоговых обязательств отражаются развернуто в составе внеоборотных активов и долгосрочных обязательств соответственно.

### **2.15. ПРИЗНАНИЕ ДОХОДОВ И РАСХОДОВ**

Выручка от продаж определяется по мере отгрузки продукции и перехода права собственности на нее к покупателям или принятия работ заказчиком (оказания услуг). Выручка отражается в отчетности за минусом налога на добавленную стоимость.

Прочие доходы отражаются в отчете о финансовых результатах за минусом расходов, относящихся к этим доходам, когда доходы и связанные с ними расходы, возникающие в результате одного и того же или аналогичного по характеру факта хозяйственной деятельности, не являются существенными для характеристики финансового положения Общества, т.е. финансовый результат от совокупности операций соответствующего вида составляет менее 5% от прибыли до налогообложения.

Обществом общехозяйственные и административные расходы полностью списываются на счет учета продаж, т.е. полностью признаются в отчетном периоде, без распределения на остатки незавершенного производства и остатки готовой продукции (за исключением общехозяйственных расходов, непосредственно связанных с приобретением, сооружением или изготовлением активов, которые включаются в стоимость активов).

Расходы признаются в том отчетном периоде, в котором они имели место, независимо от времени фактической выплаты денежных средств и иной формы осуществления расчетов (допущение временной определенности фактов хозяйственной деятельности).

## **2.16. ДЕНЕЖНЫЕ СРЕДСТВА**

Денежными эквивалентами Обществом признаются открытые в кредитных организациях депозиты до востребования и на срок до 3 месяцев, банковские овердрафты, подлежащие выплате по требованию.

Оплата налоговых платежей, платежей на обязательное социальное страхование включается Обществом в движение денежных средств по текущей деятельности.

В отчете о движении денежных средств:

- суммы денежных средств, направленные на оплату товаров, работ, услуг в 2024-2023 гг., показываются за минусом возвратов денежных средств от поставщиков;
- суммы поступлений от продажи товаров, работ, услуг в 2024-2023 гг. показываются за минусом возвратов денежных средств, осуществленных в адрес покупателей;
- в отчете о движении денежных средств по стр. 4115 «поступления» за 2024 г. свернуто отражен налог на добавленную стоимость в сумме 255 831 тыс. рублей в связи с превышением суммы НДС, поступившей от покупателей и из бюджета, над суммой НДС, которая перечислена поставщикам, подрядчикам и в бюджет;
- в отчете о движении денежных средств по стр. 4126 «платежи» за 2023 г. свернуто отражен налог на добавленную стоимость - (60 614) тыс. руб., в составе НДС перечисленного поставщикам и подрядчикам и в бюджетную систему РФ 113 856 + 6 578 тыс. рублей за минусом НДС полученного от покупателей - 59 820 тыс. рублей.

## **2.17. ИНВЕНТАРИЗАЦИЯ АКТИВОВ И ОБЯЗАТЕЛЬСТВ**

В течение года работает постоянно действующая инвентаризационная комиссия. Персональный состав всех инвентаризационных комиссий утверждается приказом руководителя. Обществом проведена инвентаризация активов и обязательств, в соответствии с протоколами заседания инвентаризационной комиссии от 13.12.2024 г., и 20.01.2025 г. излишков и недостач, а также расхождений в учете не выявлено.

## **2.18. ИСПРАВЛЕНИЕ ОШИБОК**

Правила исправления ошибок и раскрытие информации об ошибках в бухгалтерском учете и отчетности осуществляется в соответствии с ПБУ 22/10 «Исправление ошибок в бухгалтерском учете и отчетности», утвержденном Приказом Минфина России от 28 июня 2010 года № 63н. При этом существенной ошибкой считается ошибка, искажающая в отдельности или в совокупности с другими ошибками показатель статьи бухгалтерской отчетности более чем на 10%.

В отчетном периоде у Организации отсутствовали существенные ошибки.

## 2.19. ИЗМЕНЕНИЯ И ДОПОЛНЕНИЯ В УЧЕТНУЮ ПОЛИТИКУ

С 01.01.2024 года Общество применяет ФСБУ 14/2022 «Нематериальные активы». Для целей перехода на ФСБУ 14/2022 применяется альтернативный метод, Общество не пересчитывает сравнительные показатели за периоды, предшествующие отчетному.

## III. РАСКРЫТИЕ СУЩЕСТВЕННОЙ ИНФОРМАЦИИ

### 3.1. ВСТУПИТЕЛЬНЫЕ И СРАВНИТЕЛЬНЫЕ ДАННЫЕ

Показатели бухгалтерской отчетности за 2024 год в целях сопоставимости сформированы с учетом корректировки данных. Изменения связаны с началом применения ФСБУ 14/2022 «Нематериальные активы».

В результате в бухгалтерской отчетности за 2024 год балансовые остатки на 31.12.2023г. включают последствия корректировки учетных данных.

Показатели бухгалтерской (финансовой) отчетности с учетом корректировок представлены в таблице:

| (тыс. руб.)                         |   |                        |               |                              |  |
|-------------------------------------|---|------------------------|---------------|------------------------------|--|
| № п/п                               | Наименование статьи (код строки)                    | Сумма до корректировки | Корректировка | Сумма с учетом корректировок | Причина корректировки                          |
| <b>Бухгалтерский баланс</b>         |   |                        |               |                              |  |
| Корректировка показателей 2023 года |   |                        |               |                              |  |
| 1                                   | Нематериальные активы (1110)                        |                        | 2 418         | 2 418                        | Изменение в связи с переходом на ФСБУ 14/2022. |
| 4                                   | Отложенные налоговые активы (1180)                  | 68 398                 | 519           | 68 917                       |  |
| 5                                   | Прочие внеоборотные активы                          | 2 495                  | (2 495)       |                              |  |
| 5                                   | Прочие оборотные активы (1260)                      | 98                     | (98)          |                              |  |
|                                     | <b>Итого по активу</b>                              | <b>70 991</b>          | <b>344</b>    | <b>71 335</b>                |  |
| 6                                   | Отложенные налоговые обязательства (1420)           | 28 433                 | 484           | 28 917                       | Изменение в связи с переходом на ФСБУ 14/2022  |
| 7                                   | Нераспределенная прибыль (непокрытый убыток) (1370) | 512 364                | (140)         | 512 224                      |  |
| 9                                   | <b>Итого по пассиву</b>                             | <b>540 797</b>         | <b>344</b>    | <b>541 141</b>               |  |

### 3.2. НЕМАТЕРИАЛЬНЫЕ АКТИВЫ

В отчетности переход на ФСБУ 14/2022 отражен альтернативным способом - корректировкой входящего сальдо на 01.01.2024 года, в балансе данные на 31.12.2023 года. После перекалфикации в состав НМА включено программное обеспечение первоначальной стоимостью 2 418 тыс. руб., списаны малоценные НМА стоимостью менее 100 тыс. руб. на сумму 76 тыс. руб.

На 31 декабря 2024 года остаточная стоимость нематериальных активов в бухгалтерском учете Общества составляет 2 010 тыс. рублей. В таблице 1.2 приведены нематериальные активы по первоначальной стоимости.

Изменение сроков полезного использования НМА, способа амортизации не производилось. Нематериальные активы Обществом самостоятельно не создавались. Нематериальные активы по договору, предусматривающему оплату неденежными средствами, не приобретались.

### 3.3 ОСНОВНЫЕ СРЕДСТВА

Наличие на начало и конец отчетного периода и движение в течение отчетного периода основных средств и доходных вложений в материальные ценности и соответствующего накопленного износа, а также прочая информация о движении основных средств представлена в Приложении № 1 к Пояснениям:

- таблица 2.1 «Наличие и движение основных средств»;
- таблица 2.2 «Незавершенные капитальные вложения»;
- таблица 2.3 «Изменение стоимости основных средств в результате достройки, дооборудования, реконструкции и частичной ликвидации»;
- таблица 2.4 «Иное использование основных средств».

Первоначальная стоимость основных средств в 2024 году увеличилась на сумму 248 тыс. рублей в связи с изменением условий аренды земельных участков (увеличением арендной платы) увеличилось право пользования активом.

Величина основных средств, учитываемых в составе доходных вложений в материальные ценности, увеличилась в 2024 году на 3 380 тыс. рублей в результате приобретения комплекта для взвешивания и центровки воздушных судов стоимостью 2 908 тыс. руб. и модернизации системы вентиляции ангарного комплекса на 472 тыс. руб.

На 31 декабря 2024 года в соответствии с п. 37 ФСБУ 6/2020 была проведена проверка элементов амортизации (сроков полезного использования, ликвидационной стоимости и способов начисления амортизации) основных средств. Выявлена необходимость увеличения сроков полезного использования по 305 объектам основных средств. В связи с изменением сроков полезного использования изменения остаточной стоимости не произошло. Ликвидационная стоимость и способ амортизации не изменялись.

В течении 2023-2024 годов в Обществе не возникло случаев приобретения основных средств по договорам, предусматривающим исполнение обязательств (оплату) не денежными средствами.

Выбытие основных средств в отчетном периоде в сумме 396 тыс. руб. имело место при досрочном расторжении договора аренды земельного участка.

Выбытия основных средств, учитываемых в составе доходных вложений в материальные ценности не было.

По состоянию на 31.12.2024 руководство Общества не выявило признаков обесценения основных средств и капитальных вложений.

Подлежащие раскрытию события отсутствуют относительно следующих объектов основных средств:

- полученных безвозмездно;

-находящихся на продолжительной консервации, реконструкции, модернизации;

- в отношении которых имеются ограничения имущественных прав, в том числе находящихся в залоге;

В составе строки 1150 «Основные средства» бухгалтерского баланса на 31.12.2022 отражены суммы авансов, уплаченные Обществом в связи с приобретением оборудования и осуществлением строительства «Ангарного комплекса для технического обслуживания двух воздушных судов» в оценке за минусом суммы НДС, подлежащей вычету.

#### 3.4. УЧЕТ АРЕНДЫ.

Арендатор.

В составе строки 1150 «Основные средства» отражена в том числе стоимость права пользования активами по полученным в аренду земельным участкам на 31.12.2024г.- 10 748 тыс. руб. на 31.12.2023г.- 11 329 тыс. руб. В течении срока действия договора аренды стоимость ППА погашается через амортизацию, обязательство по аренде увеличивается на величину начисляемых процентов и погашается по мере уплаты арендных платежей. В течении 2024 года амортизация ППА составила 433 тыс. руб., в 2023г.-451тыс. руб., выбыло в связи с досрочным расторжением договора аренды - ППА стоимостью 396 тыс. рублей, в 2023 году-5 тыс. рублей.

Начисленные обязательства по аренде проценты в сумме 1 334 тыс. руб. отражены в составе прочих расходов по строке «Проценты к уплате» отчета о финансовых результатах.

Движение обязательств по аренде.

| Наименование показателя   | Остаток на 31.12.2023 | Начисленные проценты за период | Фактически уплаченные арендные платежи за период | Корректировка обязательств в связи с изменением условий аренды | тыс. руб.             |
|---|-----------------------|--------------------------------|--|--|-----------------------|
|   |                       |                                |  |  | Остаток на 31.12.2024 |
| Задолженность по обязательству по аренде (договора аренды земельных участков) | 11 833                | 1 334                          | (1 487)  | (139)  | 11 541                |

Затрат связанных с производением улучшений арендованного имущества, в течение отчетного периода не производилось.

Расшифровка строки 5283 «Полученные в аренду основные средства, числящиеся за балансом» пояснений 2.4 «Иное использование основных средств»

| Основные средства | Стоимость, тыс. руб. | Пояснения                                   |
|-------------------|----------------------|---|
| Гараж № 209       | 140,00               | Аренда для размещения служебного автомобиля |
| Машиноместо 28    | 230,00               | Аренда для размещения служебного автомобиля |
| Итого:            | 370,00               |   |

По данному имуществу Общество не признает предмет аренды в качестве права пользования активом и не признает обязательство по аренде т.к. рыночная стоимость предмета аренды без учета износа не превышает 300 тыс. руб. При этом договором аренды не предусмотрен переход права собственности на предмет аренды и отсутствует возможность выкупа предмета аренды по цене значительно ниже его справедливой стоимости на дату выкупа, предмет аренды не предполагается предоставлять в субаренду.

Арендодатель.

Общество предоставляет в аренду движимое и недвижимое имущество, земельные участки. Срок аренды меньше и несопоставим с периодом, в течение которого предмет аренды останется пригодным к использованию.

Объекты учета аренды классифицируются арендодателем, в качестве объектов учета операционной аренды. Данная классификация произведена арендодателем по каждому договору аренды.

Таким образом, Общество как арендодатель не признает инвестицию в аренду в качестве актива на дату предоставления предмета аренды.

Переменные арендные платежи отсутствуют.

### 3.5. ЗАПАСЫ

По строке 1210 «Запасы» бухгалтерского баланса отражены:

| Вид актива                              | тыс. руб.     |               |               |
|---|---------------|---------------|---------------|
|   | на 31.12.2024 | на 31.12.2023 | на 31.12.2022 |
| Материалы и другие аналогичные ценности | 6             | 15            | 58            |
| Долгосрочные активы к продаже           |               |               | 26 611        |
| Итого:                                  | 6             | 15            | 26 669        |

Проведена проверка на обесценение запасов, резерв под снижение стоимости материальных ценностей по состоянию на 31.12.2024 года не создавался, в связи с отсутствием основания (снижение текущей рыночной стоимости МПЗ). Запасы, находящиеся в залоге, отсутствуют.

По состоянию на 31.12.2024 года долгосрочные активы к продаже отсутствуют.

### 3.6. ДЕБИТОРСКАЯ ЗАДОЛЖЕННОСТЬ

Дебиторская задолженность по состоянию на 31.12.2024 года составила 1 175 тыс. руб.

Дебиторская задолженность в бухгалтерском балансе отражается с учетом созданного резерва по сомнительной дебиторской задолженности.

Остаток резерва на 31.12.2023 года (272 822) тыс. рублей, в течение 2024г изменений резерва не было.

Остаток резерва на начало 2023 года (274 228) тыс. рублей, в течение года погашен резерв в сумме 1 406 тыс. руб. по состоянию на 31.12.2023 года остаток резерва (272822) тыс. рублей.

Основная доля резерва 99,9%, что в стоимостном выражении составляет 272 804 тыс. руб. приходится на задолженность ООО «Мостострой-12» перед Обществом в виде неустойки за нарушение сроков выполнения работ по договору подряда от 10.08.2012г. № 48/5224. В связи с тем, что дебитор находится, в процессе банкротства, в бухгалтерском учете Общества создан в 2018 году соответствующий резерв, что позволило не отражать в составе дебиторской задолженности маловероятный к взысканию долг. Задолженность по состоянию на 31.12.2024г. подтверждена выпиской из реестра требования кредиторов.

### 3.7. ФИНАНСОВЫЕ ВЛОЖЕНИЯ (информация для раскрытия отсутствует)

### 3.8. ДЕНЕЖНЫЕ СРЕДСТВА И ДЕНЕЖНЫЕ ЭКВИВАЛЕНТЫ

Состав денежных средств и денежных эквивалентов: стр.1250 бухгалтерского баланса (тыс. руб.)

|   |  | 31.12.2024       | 31.12.2023     | 31.12.2022     |
|---|--|------------------|----------------|----------------|
| Бухгалтерский баланс<br>стр. 1250   | Средства в кассе   | 2                | 3              | 3              |
|   | Средства на расчетных счетах                                 |                  | 24 638         | 1 706          |
|   | Средства на специальных счетах в банке (корпоративная карта) | 2                | 1              | 6              |
|   | <b>Итого денежные средства</b>                               | 4                | 24 642         | 1 715          |
|   | Краткосрочные банковские депозиты                            | 1 078 429        | 413 769        | 782 190        |
|   | <b>Итого денежные эквиваленты</b>                            | 1 078 429        | 413 769        | 782 190        |
| <b>Итого денежные средства в составе отчета о движении денежных средств стр. 4500</b> |  | <b>1 078 433</b> | <b>438 411</b> | <b>783 905</b> |

В течение 2024 года дополнительные расчетные счета Обществом не открывались.

Резерв под обесценение финансовых вложений не начислялся.

По состоянию на 31.12.2024г., 31.12.2023г. и 31.12.2022г. Общество не имеет сумм денежных средств и их эквивалентов, которые были бы недоступны для использования.

По состоянию на 31.12.2024г., 31.12.2023г. и 31.12.2022г. открытых аккредитивов в пользу Общества нет, отсутствуют открытые кредитные линии и овердрафты.

В 2024 г. сумма денежных потоков, связанных с поддержанием деятельности Общества на уровне существующих объемов производства, составила 105 561 тыс. руб., или 100% от общего объема денежных платежей по текущим операциям (в 2023г. 155 939 тыс. руб., или 100 %). Денежные потоки, связанные с расширением объемов производства в 2023 году, составили 1 635 тыс. рублей или 100% общего объема платежей по инвестиционным операциям, в 2023 г. 567 052 тыс. руб., или 100 % от общего объема платежей.

### 3.9. КАПИТАЛ И РЕЗЕРВЫ

Капитал Общества складывается из уставного, добавочного капитала, резервного капитала и нераспределенной прибыли.

Уставный капитал.

По состоянию на 31 декабря 2024 г. уставный капитал Общества состоит из:

| Показатель                             | 2024 год   | 2023 год   |
|--|------------|------------|
| Количество обыкновенных акций (шт.)    | 83 935 760 | 83 935 760 |
| Номинальная стоимость (руб.)           | 1          | 1          |
| Уставный капитал (тыс. руб.) стр. 1310 | 83 936     | 83 936     |

Добавочный капитал.

Величина добавочного капитала состоит из:

1. Прироста стоимости основных средств при переоценке стр. 1340 переоценка внеоборотных активов;  
на 31.12.2024г. 15 900 тыс. рублей.  
на 31.12.2023г. 15 900 тыс. рублей.

2. Эмиссионного дохода от размещения дополнительного выпуска обыкновенных акций стр. 1350 добавочный капитал:  
на 31.12.2024г. 5 697 676 тыс. руб.  
на 31.12.2023г. 5 697 676 тыс. руб.

Резервный капитал.

По состоянию на 31.12.2024 резервный капитал сформирован за счет отчислений от чистой прибыли Общества полностью и составил 4 197 тыс. рублей.  
на 31.12.2022г.- 3114 тыс. руб.

Движение по статье «Нераспределенная прибыль (непокрытый убыток)» раскрыто в Отчете об изменениях капитала.

Реестродержатель Общества: Тюменский филиал ЗАО «Сургутинвестнефть». Фактический адрес: г. Тюмень ул. Республики, 209, оф.603.

### 3.10. ПРИБЫЛЬ НА АКЦИЮ

Базовая прибыль на акцию отражает часть прибыли отчетного периода, которая потенциально может быть распределена среди акционеров - владельцев обыкновенных акций. Она рассчитана как отношение базовой прибыли за отчетный год к средневзвешенному количеству обыкновенных акций, находящихся в обращении в течение отчетного года. Базовая прибыль равна чистой прибыли отчетного года (строка 2400 отчета о финансовых результатах).

**Прибыль в расчете на одну акцию.**

| Показатель  | 2024 г.    | 2023 г.     |
|---|------------|-------------|
| Базовая прибыль (убыток) за отчетный год, тыс. руб.   | 159 768    | 90 001      |
| Средневзвешенное количество обыкновенных акций в обращении в течение отчетного года, тыс. акций | 83 936     | 83 936      |
| <b>Базовая прибыль (убыток) на акцию, руб.</b>  | <b>1,9</b> | <b>1,07</b> |

На начало и на конец отчетного периода Общество не имело ценных бумаг с разводняющим эффектом, таким образом, разводненная прибыль на акцию не рассчитывалась.

### 3.11. КРЕДИТЫ И ЗАЙМЫ (информация для раскрытия отсутствует)

### 3.12. ГОСУДАРСТВЕННАЯ ПОМОЩЬ (информация для раскрытия отсутствует)

### 3.13. ТОВАРООБМЕННЫЕ (БАРТЕРНЫЕ) ОПЕРАЦИИ (информация для раскрытия отсутствует)

### 3.14. НАЛОГ НА ПРИБЫЛЬ

Сумма налога на прибыль, определена исходя из бухгалтерской прибыли (сумма условного расхода по налогу на прибыль) за отчетный год, составила (38 295) тыс. руб. (в 2023 г. сумма условного расхода по налогу на прибыль (23 510) тыс. руб. В отчетном году сумма постоянных разниц, повлиявших на корректировку условного расхода по налогу на прибыль в целях определения налога на прибыль, исчисляемого по данным налогового учета (текущего налога на прибыль), составила (4 493) тыс. руб. (в 2023 г. (3 895) тыс. руб.). Указанные постоянные разницы связаны с превышением фактических расходов, учитываемых при формировании бухгалтерской прибыли, над расходами, которые принимаются для целей налогообложения.

Общая сумма вычитаемых временных разниц, повлиявших на корректировку условного расхода по налогу на прибыль в целях определения текущего налога на прибыль, исчисляемого по данным налогового учета, составила 86 279 тыс. руб. (в 2023 г. 10 442 тыс. руб.), в том числе возникших 86 858 тыс. руб. (в 2023 г. 19 474 тыс. руб.) и погашенных 579 тыс. руб. (в 2023 г. (29 916) тыс. руб.). Вычитаемые временные разницы связаны с начислением в бухгалтерском учете резерва по сомнительным долгам, оценочных обязательств и амортизации основных средств.

Общая сумма налогооблагаемых временных разниц, повлиявших на корректировку условного расхода по налогу на прибыль в целях определения налога на прибыль, исчисляемого по правилам налогового учета, составила 14 775 тыс. руб. (в 2023 г. (11 052) тыс. руб.), в том числе возникших 24 221 тыс. руб. (в 2023 г. 32 156 тыс. руб.) и погашенных (списанных) 9 446 тыс. руб. (в 2023 г. 43 208 тыс. руб.). Налогооблагаемые временные разницы обусловлены различиями в признании в бухгалтерском учете и налогообложении затрат по амортизации основных средств, запасов, нематериальных активов, процентов по обязательствам. В отчетном году возникло отложенных налоговых обязательств в сумме 2955 тыс. руб., в 2023г. на 2210 тыс. руб.

По данным налогового учета, налогооблагаемая прибыль за 2024 г. составила 229985 тыс. руб., текущий налог на прибыль 45 997 тыс. руб. (в 2023 г. налогооблагаемая прибыль -138 356 тыс. руб.).

Информация о постоянных разницах, изменении отложенных налоговых активов и отложенных налоговых обязательств

| Наименование показателя                             | на 31 декабря 2023 г. | Изменение за период | на 31 декабря 2024 г. |
|---|-----------------------|---------------------|-----------------------|
| тыс. руб.   |                       |                     |                       |
| Отложенный налоговый актив строка 1180 Бух. Баланса |                       |                     |                       |
| <b>Всего, в т.ч.:</b>                               | <b>68 917</b>         | <b>17 255</b>       | <b>86 172</b>         |
| Разница в начислении амортизации основных средств   | 1 817                 | 1 049               | 2 866                 |
| Капитальные вложения                                | 3                     | (3)                 |                       |
| Оценочные обязательства                             | 977                   | 328                 | 1 305                 |

|   |               |              |               |
|---|---------------|--------------|---------------|
| Расходы будущих периодов                                    | 519           | 5            | 524           |
| Запасы  | 10            | 9            | 19            |
| Резервы по сомнительным долгам                              | 54 564        | 13 641       | 68 205        |
| Арендные обязательства                                      | 11 027        | 2 226        | 13 253        |
| Отложенное налоговое обязательство строка 1420 Бух. Баланса |               |              |               |
| <b>Всего, в т.ч.:</b>                                       | <b>28 917</b> | <b>2 955</b> | <b>31 872</b> |
| Разница в начислении амортизации основных средств           | 19 773        | 1 229        | 21 002        |
| Нематериальные активы                                       | 484           | 18           | 502           |
| Проценты по обязательствам                                  | 8 660         | 1 708        | 10 368        |
| Постоянные налоговые разницы                                |               |              |               |
| <b>Всего, в том числе:</b>                                  |               | <b>4 493</b> |               |
| Выплаты в пользу работников                                 |               | (45)         |               |
| Капитальные вложения  |               | (4 017)      |               |
| Оценочные обязательства                                     |               | (414)        |               |
| Прочие расходы не учитываемые в целях налогообложения       |               | (17)         |               |

В бухгалтерском балансе отложенные налоговые активы и обязательства отражены развернуто.

### 3.15. ПОЯСНЕНИЯ К ПОКАЗАТЕЛЯМ ОТЧЕТА О ФИНАНСОВЫХ РЕЗУЛЬТАТАХ

#### ВЫРУЧКА

тыс. руб.

| Наименование показателя  | 2024 г.        |               | 2023 г.        |               |
|--|----------------|---------------|----------------|---------------|
|  | Сумма          | %             | Сумма          | %             |
| <b>Выручка, всего (без НДС), в т. ч.</b>                                       | <b>375 183</b> | <b>100,00</b> | <b>252 249</b> | <b>100,00</b> |
| Выручка от предоставления в аренду имущества                                   | 366 016        | 97,6          | 244 208        | 96,8          |
| Выручка за транспортировку воды и сточных вод                                  | 6 390          | 1,7           | 5 149          | 2,0           |
| Услуги по предоставлению корректирующей и измерительной информации ГЛОНАСС/GPS | 2 777          | 0,7           | 2 892          | 1,2           |

#### РАСХОДЫ ПО ОБЫЧНЫМ ВИДАМ ДЕЯТЕЛЬНОСТИ

тыс. руб.

| Наименование показателя                               | 2024г.   | 2023 г.  |
|---|----------|----------|
| Материальные затраты                                  | (824)    | (759)    |
| Расходы на оплату труда                               | (32 558) | (30 047) |
| Страховые взносы в государственные внебюджетные фонды | (8 688)  | (7 750)  |

|   |                  |                  |
|---|------------------|------------------|
| Амортизация   | (240 557)        | (133 770)        |
| Налоги и сборы  | (10 562)         | (11 023)         |
| Техническое обслуживание сетей водоснабжения и канализации          | (9 433)          | (7 438)          |
| Содержание автомобилей  | (856)            | (843)            |
| Коммунальные расходы  | (623)            | (582)            |
| Прочие затраты  | (3 076)          | (3 445)          |
| <b>Итого расходов по обычным видам деятельности</b>                 | <b>(307 177)</b> | <b>(195 657)</b> |
| В том числе расходы по видам деятельности                           |                  |                  |
| Расходы на предоставление имущества в аренду                        | (274 881)        | (165 694)        |
| Расходы на транспортировку воды и сточных вод                       | (26 821)         | (25 111)         |
| Расходы на предоставление услуг от сети базовых станций ГЛОНАСС/GPS | (5 475)          | (4 852)          |

В структуре себестоимости в 2024г. основная доля расходов приходится на амортизацию основных средств 78,3%, в 2023г.- 68,4%.

Управленческие расходы Общества. (код стр. 2220 Отчета о финансовых результатах) тыс. руб.

| Наименование показателя   | 2024г.          | 2023 г.         |
|---|-----------------|-----------------|
| Материальные расходы  | (824)           | (759)           |
| Расходы на оплату труда   | (32 558)        | (30 047)        |
| Страховые взносы в государственные внебюджетные фонды   | (8 688)         | (7 750)         |
| Амортизация ОС  | (428)           | (395)           |
| Добровольное медицинское страхование  | (1 029)         | (979)           |
| Услуги связи, интернет  | (227)           | (229)           |
| Техническое сопровождение программного обеспечения, программные лицензии                          | (542)           | (678)           |
| Командировочные расходы   | (83)            | (29)            |
| Коммунальные расходы  | (587)           | (582)           |
| Расходы на аудит  | (12)            | (77)            |
| Расходы на техническое обслуживание, содержание автомобилей, в т.ч. страхование ОСАГО, медосмотры | (521)           | (843)           |
| Повышение квалификации  | (56)            | (29)            |
| Налоги  | (84)            | (89)            |
| Прочие расходы  | (269)           | (56)            |
| <b>Итого расходов:</b>  | <b>(45 908)</b> | <b>(42 542)</b> |

Доля управленческих расходов в общей структуре расходов организации составила 14,9 %, в 2023 году 21,7%.

#### ПРОЧИЕ ДОХОДЫ И РАСХОДЫ (стр.2320, 2330, 2340,2350 ОФР)

тыс. руб.

| Наименование показателя  | 2024г.         |                 | 2023 г.        |                 |
|--|----------------|-----------------|----------------|-----------------|
|  | Доходы         | Расходы         | Доходы         | Расходы         |
| Доход в виде процентов за пользование депозитом                              | 147 778        |                 | 49 323         |                 |
| Доходы (расходы), связанные с реализацией имущества                          |                |                 | 92 640         | (57 764)        |
| Неустойка по договорам, возмещение ущерба                                    | 3              |                 | 56             |                 |
| Доходы (расходы), связанные с ликвидацией основных средств                   |                | (4)             |                |                 |
| Гос. пошлины   | 2              | (2)             | 3              | (2)             |
| Оценочные обязательства  | 813            | (2 069)         | 563            | (2 636)         |
| Доходы (расходы) прошлых лет   | 43             | (1)             |                |                 |
| Оплата услуг банков  |                | (41)            | 13             | (122)           |
| Безвозмездная передача   |                |                 |                | (12 499)        |
| Корректировка реализации по решению суда с ООО «Тюмень-Водоканал»            |                |                 | 333            | (1 242)         |
| Расходы на благотворительность   |                | (23)            |                |                 |
| Обесценение активов  |                |                 | 106            | (394)           |
| Стимулирующие выплаты работникам (в т.ч. страховые взносы)                   |                | (1 101)         |                | (690)           |
| Расходы связанные с доп. выпуском ценных бумаг и ведением реестра акционеров |                | (153)           |                | (239)           |
| Процентные расходы ФСБУ 25/2018 «Аренда»                                     |                | (1 334)         |                | (1 378)         |
| Списанные капитальные затраты  |                | (20 087)        |                | (4 166)         |
| Налоги   |                |                 |                | (54)            |
| Оценка имущества   |                | (297)           |                | (50)            |
| Прочие доходы и расходы  |                | (61)            | 1 188          | (395)           |
| Содержание имущества ангара  |                |                 |                | (1 163)         |
| Содержание имущества на ул. Ленина   |                |                 |                | (473)           |
| <b>Итого:</b>  | <b>148 639</b> | <b>(25 173)</b> | <b>144 225</b> | <b>(83 267)</b> |

Прочие доходы отражены в отчете о финансовых результатах за минусом расходов, относящихся к этим доходам, т.е. свернуто госпошлина, оценочные обязательства, доходы и расходы прошлых лет (в 2023г. свернуто отражены - положительное сальдо доходов, связанных с реализацией объектов основных средств, малоценного имущества 34 876 тыс. руб., прибыль (убыток) прошлых лет 333 тыс. руб., оплата услуг банка 13 тыс. рублей, созданные и погашенные оценочные обязательства и резервы- 563 тыс. руб.)

### 3.16. ИНФОРМАЦИЯ ОБ ОБЕСПЕЧЕНИЯХ ПОЛУЧЕННЫХ

В пояснениях 8 «Обеспечение обязательств» по состоянию на 31.12.2024г отражены банковские гарантии полученные от;

- ООО "ГЛОБАЛС АУДИТ" на сумму 280 тыс. рублей, обеспечение договора на оказание аудиторских услуг от 27.05.2024г.;

-ООО «Альфа-Строй» на сумму 470 тыс. рублей, обеспечение договора на выполнение работ по техническому обслуживанию и аварийному прикрытие сетей водоснабжения и водоотведения № 2024.207006 от 17.10.2024г.

### 3.17. СВЯЗАННЫЕ СТОРОНЫ

Состав связанных сторон на 31 декабря 2024 г.

| № п./п. | Полное фирменное наименование или фамилия, имя, отчество | Место нахождения юридического лица или место жительства физического лица | Основание (основания), в силу которого лицо признается связанным                  | Доля участия связанной стороны в уставном капитале акционерного общества, % | Характер отношений |
|---------|--|--|---|---|--------------------|
| 1       | 2  | 3  | 4   | 5   | 6                  |
| 1.      | Департамент имущественных отношений Тюменской области    | Россия, г. Тюмень, ул. Сакко д.30 кор. 1                                 | лицо имеет право распоряжаться более, чем 20 процентами голосующих акций Общества | 55,43   | контроль           |
| 2.      | Киселев Андрей Валерьевич                                | Россия, г. Тюмень  | Лицо принадлежит к той группе лиц, к которой принадлежит данное юридическое лицо  | доли не имеет   |                    |
| 3.      | Шустов Сергей Викторович                                 | Россия, г. Тюмень  | член совета директоров на основании решения годового общего собрания акционеров   | доли не имеет   |                    |
| 4.      | Исаков Александр Юрьевич                                 | Россия, г. Тюмень  | член совета директоров на основании решения годового общего собрания акционеров   | доли не имеет   |                    |
| 5.      | Береснева Ольга Николаевна                               | Россия, г. Тюмень  | член совета директоров на основании решения годового общего собрания акционеров   | доли не имеет   |                    |
| 6.      | Галиулина Линара Фаильевна                               | Россия, г. Салехард  | член совета директоров на основании решения годового общего собрания акционеров   | доли не имеет   |                    |
| 7.      | Лобачев Артем Олегович                                   | Россия, г. Салехард  | член совета директоров на основании решения годового общего собрания акционеров   | доли не имеет   |                    |
| 8.      | Лебедев Сергей Алексеевич                                | Россия, г. Тюмень  | Лицо является единоличным исполнительным органом –генеральным директором          | доли не имеет   |                    |

В результате сбора информации о собственниках (контролирующих лицах) в целях соблюдения ст. 6.1. Федерального закона от 07.08.2001 № 115-ФЗ «О противодействии легализации (отмыванию) доходов, полученных преступным путем, и финансированию терроризма» бенефициарных владельцев-физических лиц не выявлено.

В 2024 – 2023 годах Общество осуществило следующие операции со связанными сторонами:

Департамент имущественных отношений Тюменской области (связанная сторона)  
тыс. руб.

| Виды операций                         | Период | Сальдо на начало периода |    | Обороты за период |          | Сальдо на конец периода |    |
|---------------------------------------|--------|--------------------------|----|-------------------|----------|-------------------------|----|
|                                       |        | Дт                       | Кт | Дт                | Кт       | Дт                      | Кт |
| Получение в аренду земельных участков | 2024г. |                          |    | 806               | 806      |                         |    |
|                                       | 2023г. | 1                        |    | 815               | (816)    |                         |    |
| Безвозмездная передача имущества      | 2023г. |                          |    |                   | (12 444) |                         |    |

Между Обществом и Департаментом имущественных отношений Тюменской области заключены договоры аренды земельных участков, сумма арендной платы за 2024 год составила 806 тыс. рублей, в 2023 году 816 тыс. рублей. Условия и сроки осуществления (завершения) в соответствии с договорами аренды, форма расчетов – безналичными денежными средствами. Резервы по сомнительным долгам не создавались, списанной (зарезервированной) задолженности нет.

В течении 2023 года безвозмездно передано имущество в собственность Тюменской области на сумму 12 444 тыс. рублей, в том числе два земельных участка на 12 352 тыс. руб., движимое имущество на сумму 92 тыс. рублей

Решение о выплате дивидендов, их размере и дате выплаты принимаются раз в год на годовом общем собрании акционеров по рекомендации Совета директоров.

Информация о начисленных и выплаченных дивидендах за последние два года  
(Департаменту имущественных отношений Тюменской области)

| Показатель   | За 2023 г    | За 2022 г       |
|--|--------------|-----------------|
| Чистая прибыль (убыток), тыс. рублей   | 90 001       | 55 347          |
| Количество акций, шт.  | 46 528 228   | 46 528 228      |
| Ставка дивиденда на одну акцию, тыс. руб.                                    | 0,3752922417 | 0,1516594682647 |
| Сумма начисленных за год дивидендов, выплаченных в следующем году, тыс. руб. | 17 461,7     | 7 056,4         |

Информация о начисленных и выплаченных дивидендах (Ямало-Ненецкий автономный округ в лице Департамента имущественных отношений ЯНАО)

| Показатель   | За 2022 г       |
|--|-----------------|
| Чистая прибыль (убыток), тыс. рублей   | 55 347          |
| Количество акций, шт.  | 36 263 721      |
| Ставка дивиденда на одну акцию, тыс. руб.                                    | 0,1516594682647 |
| Сумма начисленных за год дивидендов, выплаченных в следующем году, тыс. руб. | 5 499,7         |

Информация о начисленных и выплаченных дивидендах  
АО АТК «Ямал»

| Показатель   | За 2023 г    | За 2022 г       |
|--|--------------|-----------------|
| Чистая прибыль (убыток), тыс. рублей   | 90 001       | 55 347          |
| Количество акций, шт.  | 37 407 532   | 1 143 811       |
| Ставка дивиденда на одну акцию, тыс. руб.                                    | 0,3752922417 | 0,1516594682647 |
| Сумма начисленных за год дивидендов, выплаченных в следующем году, тыс. руб. | 14 038,8     | 173,5           |

Между Обществом и АО АТК «Ямал» заключены договоры аренды недвижимого и движимого имущества, сумма арендной платы за 2024 год составила 176 295 тыс. рублей, в 2023 году - 55 754 тыс. рублей. Условия и сроки осуществления (завершения) в соответствии с договорами аренды, форма расчетов – безналичными денежными средствами. Резервы по сомнительным долгам не создавались, списанной (зарезервированной) задолженности нет.

Вознаграждение членам Совета директоров за выполнение ими обязанностей членов совета директоров в течение 2024 и 2023 года не выплачивалось.

Информация о размерах вознаграждений, выплачиваемых организацией  
основному управленческому персоналу.

К основному управленческому персоналу относятся; (генеральный директор, исполнительный директор, заместитель генерального директора по финансам, главный бухгалтер)

| Наименование показателя   | тыс. руб. |         |
|---|-----------|---------|
|   | 2024г.    | 2023 г. |
| Размер вознаграждений, выплаченных основному управленческому персоналу в совокупности и по каждому из следующих выплат, тыс. руб.:      | 22 049    | 20 159  |
| <b>Краткосрочные вознаграждения</b> - суммы, подлежащие выплате в течение отчетного периода и 12 месяцев после отчетной даты, тыс. руб. | 22 049    | 20 159  |
| <b>В том числе:</b>   | 10 777    | 9 754   |
| - оплата труда за отчетный период, тыс. руб.  |           |         |
| - оплата ежегодного оплачиваемого отпуска за работу в отчетном периоде, тыс. руб.   | 1 475     | 1 009   |
| - обязательные платежи в СФР, тыс. руб.   | 4 019     | 3 621   |
| - оплата организацией медицинского обслуживания, и т.п., тыс. руб.  | 518       | 466     |
| - выплата вознаграждений (премий, и иных стимулирующих выплат), тыс. руб.   | 5 260     | 5 309   |
| <b>Долгосрочные вознаграждения</b> - суммы, подлежащие выплате по истечении 12 месяцев после отчетной даты, тыс. руб.                   | _____     | _____   |

Размер выплат генеральному директору определен трудовым договором. Вознаграждение является краткосрочным и состоит из должностного оклада и денежного поощрения в форме премирования, которое выплачивается по

результатам деятельности Общества один раз в квартал и по итогам года по решению Совета директоров и зависит от показателей эффективности работы исполнительного органа.

### 3.18. ИНФОРМАЦИЯ О ЗАТРАТАХ НА ЭНЕРГЕТИЧЕСКИЕ РЕСУРСЫ

Совокупные затраты на оплату использованных в течение года энергетических ресурсов приведены в следующей таблице:

| Вид ресурса           | тыс. руб. |         |
|-----------------------|-----------|---------|
|                       | 2024г.    | 2023 г. |
| Тепловая энергия      | 66        | 67      |
| Электрическая энергия | 169       | 169     |

### 3.19. ИНФОРМАЦИЯ ПО СЕГМЕНТАМ

Информация по сегментам в отчетности не раскрывается, поскольку в соответствии с Приказом Минфина РФ от 08.11.2010 N 143н "Об утверждении Положения по бухгалтерскому учету "Информация по сегментам" (ПБУ 12/2010)" организация: не является эмитентом публично размещаемых ценных бумаг и принято решение не раскрывать в бухгалтерской отчетности информацию по сегментам.

### 3.20. СОБЫТИЯ ПОСЛЕ ОТЧЕТНОЙ ДАТЫ

Фактов хозяйственной деятельности, которые оказали или могут оказать влияние на финансовое состояние, движение денежных средств или результаты деятельности организации и которые имели место в период между отчетной датой и датой подписания бухгалтерской отчетности нет.

### 3.21. ОЦЕНОЧНЫЕ ОБЯЗАТЕЛЬСТВА, УСЛОВНЫЕ ОБЯЗАТЕЛЬСТВА И УСЛОВНЫЕ АКТИВЫ

По состоянию на 31.12.2024г. Обществом сформировано оценочное обязательство в части предстоящих расходов по заработанным, но не использованным отпускам работников. Оценочное обязательство на отчетную дату рассчитано по каждому сотруднику как увеличенное на сумму страховых взносов произведение количества дней отпуска, не использованного сотрудником на конец отчетного периода, и среднедневного заработка сотрудника.

В соответствии с Учетной политикой для целей бухгалтерского учета Общество создает оценочное обязательство по выплате вознаграждения работникам по итогам работы за год, единовременной выплаты к отпуску, компенсации стоимости авиаперелета к месту отдыха и обратно. Ожидаемый срок исполнения обязательств – 2025г. Каких либо существенных неопределенностей в отношении срока исполнения и величины оценочных обязательств нет.

Данные о движении оценочных обязательств представлены в Пояснениях к бухгалтерскому балансу и отчету о финансовых результатах в таблице 7 «Оценочные обязательства».

Встречные требования или требования к третьим лицам в возмещение расходов, а также судебные разбирательства, требующие отражения информации о них в бухгалтерской (финансовой) отчетности у Общества по состоянию на 31.12.2024г. отсутствуют.

### **3.22. ИНФОРМАЦИЯ О ПРЕКРАЩАЕМОЙ ДЕЯТЕЛЬНОСТИ**

Бухгалтерская отчетность Общества подготовлена исходя из принципа непрерывности деятельности. Обществом не планируется прекращение или существенное сокращение деятельности в следующем отчетном периоде. Общество по крайней мере в течение 12 месяцев после отчетной даты способно непрерывно продолжать свою деятельность. В отчетном периоде факт прекращения деятельности отсутствовал.

Руководство не располагает информацией о существенных неопределенностях, связанных с событиями или условиями, которые могут вызывать существенное сомнение в способности Общества продолжать деятельность на непрерывной основе.

### **3.23. ИНФОРМАЦИЯ О РИСКАХ**

Деятельность Общества подвержена влиянию рисков. Руководство осознает важность управления рисками как ключевого компонента системы корпоративного управления, направленного на использование возможностей и принятие более обоснованных решений, связанных с неопределенностью, которые могут влиять на стоимость и репутацию Общества.

Политика Общества в области управления рисками заключается в своевременном выявлении и предупреждении возможных рисков, в снижении рисков с целью минимизации финансовых и материальных потерь, а также потери деловой репутации.

Основные методы управления рисками, применяемые Обществом: отказ от рискованных инвестиций, выбор надежных партнеров, финансовое планирование, согласованность программ и процессов управления.

Основными факторами риска, которые могут повлиять на деятельность Общества можно определить следующие риски:

*Страновые и региональные* – связанные с политической и экономической ситуацией в стране и в области, не выходят за рамки общеполитических и экономических процессов в стране, распространяются на все предприятия.

Риски, с географическими особенностями региона, в котором Общество осуществляет деятельность, оцениваем как минимальные.

В случае отрицательного влияния изменения ситуации в регионе на деятельность компании Общество предполагает осуществить все действия, направленные на снижение влияния таких изменений на свою деятельность, в том числе: сокращение издержек, сокращение расходов.

*Отраслевые* – минимальны.

*Инфляционный* риск – минимален.

В целях управления инфляционным риском и минимизации его влияния на экономику Общества, производится заключение долгосрочных договоров аренды имущества с арендаторами, с ежегодной индексацией арендной платы на ставку инфляции.

*Налоговые риски* – налоговый риск для Общества проявляется в вероятности изменений в российской налоговой системе, в частности, таких как: внесение изменений и дополнений в акты законодательства РФ о налогах и сборах, касающиеся увеличения налоговых ставок, введения новых видов налогов и сборов, которые способны негативно отразиться на экономической эффективности деятельности Общества.

Данные существенные изменения, так же как и иные изменения в налоговом законодательстве РФ, способны привести к увеличению налоговых платежей и, как следствие, - снижению чистой прибыли Общества. Учитывая, что существенных изменений в налоговой системе в отчетном периоде не происходило, данный риск можно считать минимальным.

*Кредитные риски* - отсутствуют (Общество не имеет заемных средств у сторонних организаций и банков).

*Риск снижения финансовой устойчивости* – отсутствует т.к. производится регулярное планирование и анализ финансово-хозяйственной деятельности, а система оперативного управления действует строго в рамках установленных планов и лимитов. В текущем периоде Общество не несет данных рисков.

*Риски, связанные с изменением процентных ставок* отсутствуют.

*Риски, связанные с судебными процессами.*

На текущий момент Общество не участвует в судебных процессах, которые могут повлечь риски, связанные с деятельностью Общества.

*Правовые риски* – связанные с изменениями, вносимыми в законы «Об акционерных обществах», «О рынке ценных бумаг», ФЗ «О контрактной системе в сфере закупок товаров, работ, услуг для обеспечения государственных и муниципальных нужд» и в другие законы. Общество не осуществляет экспорт товаров, работ и услуг. В связи с этим правовые риски, связанные с деятельностью Общества, описываются только для внутреннего рынка. Резкое изменение законодательства о валютном регулировании и контроле не отразится на деятельности Общества, так как вся сумма его операционных расходов номинирована в национальной валюте и не относится к расчетам с иностранными поставщиками. Изменение же правил таможенного контроля и увеличение пошлин может нанести вред деятельности Общества в случае приобретения основных производственных средств за границей.

Общество является участником налоговых отношений. Руководство Общества считает, что Общество в полной мере соблюдает налоговое законодательство, касающееся его деятельности, что, тем не менее, не устраняет потенциальный риск расхождений во мнениях с соответствующими регулирующими органами по вопросам, допускающим неоднозначную интерпретацию.

Общество осуществляет свою финансово-хозяйственную деятельность на территории РФ и поэтому подвергается рискам, связанным с состоянием экономики и финансовых рынков РФ.

Руководство предпринимает необходимые меры для обеспечения устойчивой деятельности Общества.

### 3.24. РАСКРЫТИЕ ИНФОРМАЦИИ О НЕПРЕРЫВНОСТИ ДЕЯТЕЛЬНОСТИ

Общество не имеет намерений продажи, либо закрытия никакой существенной части деятельности, отсутствуют решения акционеров о прекращении деятельности Общества. Общество не планирует прекратить свою деятельность в обозримом будущем.

### 3.25. СОВМЕСТНАЯ ДЕЯТЕЛЬНОСТЬ (информация для раскрытия отсутствует)

### 3.26. ПРОЧИЕ СВЕДЕНИЯ

- В отчетном периоде Обществом не производились расчеты в иностранной валюте;
- в отчетном периоде Обществом не осуществлялось исполнение обязательств путем зачета встречных однородных требований;
- совместная деятельность с другими организациями не ведется. Договоры доверительного управления имуществом не заключались;
- организация не получала государственную помощь или бюджетные ассигнования;
- в отчетном периоде организация не столкнулась с чрезвычайными событиями, отчетность не содержит информации о чрезвычайных фактах и их последствиях.

Генеральный директор

5 марта 2025



С.А. Лебедев