

# Пояснительная записка к бухгалтерской отчетности

## 1. Сведения об организации

Наименование юридического лица:

ЧАСТНОЕ ОБРАЗОВАТЕЛЬНОЕ УЧРЕЖДЕНИЕ ДОПОЛНИТЕЛЬНОГО ПРОФЕССИОНАЛЬНОГО ОБРАЗОВАНИЯ "ЮЖНЫЙ ЦЕНТР ПОВЫШЕНИЯ КВАЛИФИКАЦИИ"

Идентификационный номер налогоплательщика (ИНН): 2310147247

Код причины постановки на учет (КПП): 231101001

Основным видом деятельности, который является преобладающим и имеет приоритетное значение для организации, является подготовка кадров высшей квалификации (ОКВЭД 85.23).

## 2. Анализ финансового положения

### 2.1. Структура имущества и источники его формирования

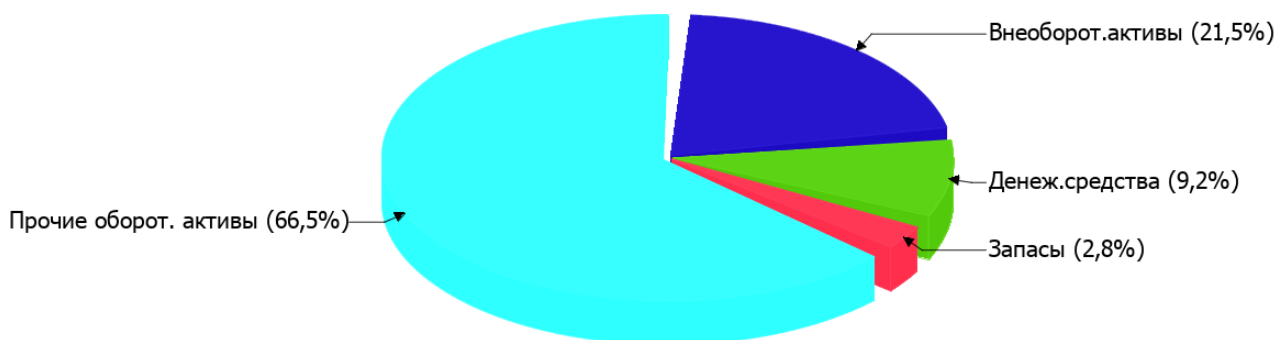
Показатель	Значение показателя				Изменение за анализируемый период	
	в тыс. руб.		в % к валюте баланса		тыс. руб. (гр.3- гр.2)	± % ((гр.3- гр.2) : гр.2)
	31.12.2023	31.12.2024	на начало анализируемого периода (31.12.2023)	на конец анализируемого периода (31.12.2024)		
<b>Актив</b>						
Внеоборотные активы	6 956	5 660	28,8	21,5	-1 296	-18,6
Оборотные	17 193	20 671	71,2	78,5	+3 478	+20,2
<b>Пассив</b>						
Собственный капитал	-	-	-	-	-	-
Долгосрочные обязательства	5 045	5 575	20,9	21,2	+530	+10,5
Краткосрочные обязательства	7 347	10 416	30,4	39,6	+3 069	+41,8
Валюта баланса	24 149	26 331	100	100	+2 182	+9

\* Без доходов будущих периодов, включенных в собственный капитал.

Активы на последний день анализируемого периода (31.12.2024) характеризуются соотношением: 21,5% внеоборотных активов и 78,5% текущих. Активы организации за весь период увеличились на 2 182 тыс. руб. (на 9%).

Наглядно соотношение основных групп активов организации представлено ниже на диаграмме:

## Структура активов организации на 31 декабря 2024 г.



Рост активов организации связан, в основном, с ростом показателя по строке "финансовые и другие оборотные активы" на 4 779 тыс. руб. (или 98,9% вклада в прирост активов).

Одновременно, в пассиве баланса прирост наблюдается по строкам:

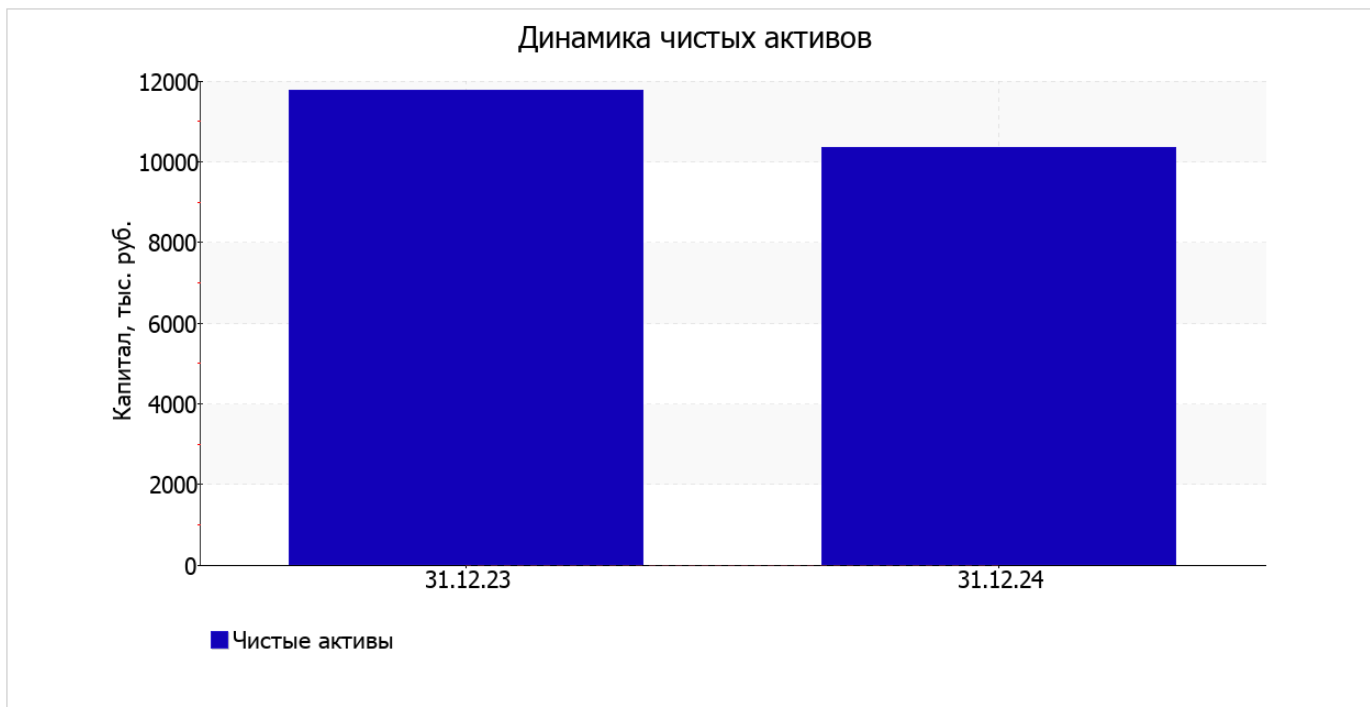
- краткосрочная кредиторская задолженность – 3 069 тыс. руб. (85,3%)
- долгосрочные заемные средства – 530 тыс. руб. (14,7%)

Среди отрицательно изменившихся статей баланса можно выделить "денежные средства и денежные эквиваленты" в активе (-1 354 тыс. руб. ).

## 2.2. Оценка стоимости чистых активов организации

Показатель	Значение показателя				Изменение	
	в тыс. руб.		в % к валюте баланса		тыс. руб. (гр.3-гр.2)	± % ((гр.3-гр.2) : гр.2)
	31.12.2023	31.12.2024	на начало анализируемого периода (31.12.2023)	на конец анализируемого периода (31.12.2024)		
1. Чистые активы	11 757	10 340	48,7	39,3	-1 417	-12,1

Имеющаяся величина чистых активов положительно характеризует финансовое положение, полностью удовлетворяя требованиям нормативных актов к величине чистых активов организации. При этом, определив текущее состояние показателя, следует отметить снижение чистых активов на 12,1% в течение анализируемого периода. Несмотря на нормальную относительно уставного капитала величину чистых активов, их дальнейшее снижение может привести к ухудшению данного соотношения. Наглядное изменение чистых активов представлено на следующем графике.



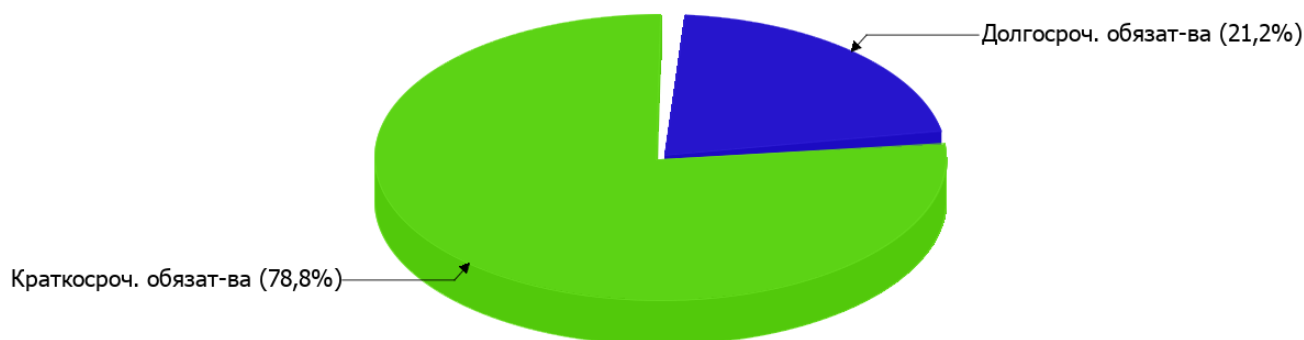
## 2.3. Анализ финансовой устойчивости организации

### 2.3.1. Основные показатели финансовой устойчивости организации

Показатель	Значение показателя		Изменение показателя (гр.3-гр.2)	Описание показателя и его нормативное значение
	31.12.2023	31.12.2024		
Коэффициент автономии	0	0	–	Отношение собственного капитала к общей сумме капитала. нормальное значение для данной отрасли: 0,5 и более (оптимальное 0,6-0,75).
Коэффициент обеспеченности собственными оборотными средствами	-0,4	-0,27	+0,13	Отношение собственных оборотных средств к оборотным активам. нормальное значение: не менее 0,1.
Коэффициент покрытия инвестиций	0,21	0,21	–	Отношение собственного капитала и долгосрочных обязательств к общей сумме капитала. нормальное значение: не менее 0,75.
Коэффициент обеспеченности запасов	-10,15	-7,67	+2,48	Отношение собственных оборотных средств к стоимости запасов. нормальное значение: 0,5 и более.
Коэффициент краткосрочной задолженности	0,59	0,65	+0,06	Отношение краткосрочной задолженности к общей сумме задолженности.

Наглядно структура капитала организации представлена ниже на диаграмме: При этом необходимо отметить, что собственный капитал на диаграмме не отражен, поскольку полностью отсутствует.

## Структура капитала организации на 31 декабря 2024 г.



в течение анализируемого периода наблюдался рост коэффициента обеспеченности собственными оборотными средствами на **0,13** (до **-0,27**). на 31.12.2024 значение коэффициента не удовлетворяет нормативному и находится в области критических значений.

за весь рассматриваемый период имело место незначительное повышение коэффициента покрытия инвестиций до **0,21**. Значение коэффициента на 31.12.2024 значительно ниже допустимой величины (доля собственного капитала и долгосрочных обязательств в общей сумме капитала организации составляет **21%**).

на 31.12.2024 коэффициент обеспеченности материальных запасов равнялся **-7,67**; это значительно (на **2,48**) больше, чем на 31.12.2023. на 31.12.2024 значение коэффициента обеспеченности материальных запасов не соответствует нормативному, находясь в области критических значений.

По коэффициенту краткосрочной задолженности видно, что по состоянию на 31.12.2024 доля долгосрочной задолженности составляет 1/3, а краткосрочной задолженности, соответственно, 2/3. При этом в течение анализируемого периода доля долгосрочной задолженности уменьшилась на 5,8%.

## 2.4. Ликвидность

Показатель ликвидности	Значение показателя		Изменение показателя (гр.3 - гр.2)	Расчет, рекомендованное значение
	31.12.2023	31.12.2024		
Коэффициент текущей (общей) ликвидности	2,34	1,98	-0,36	Отношение текущих активов к краткосрочным обязательствам. нормальное значение: 1,8 и более.
Коэффициент абсолютной ликвидности	0,51	0,23	-0,28	Отношение денежных средств и их эквивалентов к краткосрочным обязательствам. нормальное значение для данной отрасли: не менее 0,3.

[На конец периода] значение коэффициента текущей ликвидности (**1,98**) соответствует норме. Несмотря на это следует отметить, что за год коэффициент текущей ликвидности снизился на **-0,36**.

Коэффициент абсолютной ликвидности имеет значение ниже нормы (**0,23**). Более того следует отметить отрицательную динамику показателя – за весь рассматриваемый период коэффициент снизился на **-0,28**.

### 3. Выводы по результатам анализа

По результатам проведенного анализа выделены и сгруппированы по качественному признаку основные показатели финансового положения (по состоянию на 31 декабря 2024 г.) и результатов деятельности ЧАСТНОЕ ОБРАЗОВАТЕЛЬНОЕ УЧРЕЖДЕНИЕ ДОПОЛНИТЕЛЬНОГО ПРОФЕССИОНАЛЬНОГО ОБРАЗОВАНИЯ "ЮЖНЫЙ ЦЕНТР ПОВЫШЕНИЯ КВАЛИФИКАЦИИ" за весь анализируемый период.

В ходе анализа были получены следующие показатели, критически характеризующие финансовое положение организации:

- на 31 декабря 2024 г. значение коэффициента обеспеченности собственными оборотными средствами, равное **-0,27**, можно охарактеризовать как критическое;
- коэффициент покрытия инвестиций значительно ниже нормы (доля собственного капитала и долгосрочных обязательств в общей сумме капитала организации составляет **21%** (нормальное значение: не менее 75%);
- крайне неустойчивое финансовое положение по величине собственных оборотных средств.

Среди показателей, положительно характеризующих финансовое положение организации, можно выделить такие:

- чистые активы превышают уставный капитал, однако за весь анализируемый период произошло снижение их величины;
- соответствует нормальному значению коэффициент текущей (общей) ликвидности.

Приведенные ниже 2 показателя результатов деятельности организации имеют нормальные или близкие к нормальным значения:

- финансовый результат от продаж за весь анализируемый период равен нулю;
- чистая прибыль равна нулю..

Анализ выявил следующие неудовлетворительные показатели финансового положения и результатов деятельности организации:

- коэффициент абсолютной ликвидности не укладывается в нормативное значение;
- недостаточная рентабельность активов (**0%** за последний год).

Согласно приведенному анализу, финансовое состояние ЧАСТНОЕ ОБРАЗОВАТЕЛЬНОЕ УЧРЕЖДЕНИЕ ДОПОЛНИТЕЛЬНОГО ПРОФЕССИОНАЛЬНОГО ОБРАЗОВАНИЯ "ЮЖНЫЙ ЦЕНТР ПОВЫШЕНИЯ КВАЛИФИКАЦИИ" не в полной мере соответствует общепринятым нормативам, часть показателей имеет неудовлетворительные значения. Однако у организации имеются возможности для продолжения деятельности, восстановления нормативных значений финансовых показателей.