

Пояснительная записка к бухгалтерской отчетности

1. Сведения об организации

Наименование юридического лица:

ОБЩЕСТВО С ОГРАНИЧЕННОЙ ОТВЕТСТВЕННОСТЬЮ "ЛЕСЭКОПРОМ"

Идентификационный номер налогоплательщика (ИНН): 3811471790

Код причины постановки на учет (КПП): 381101001

Основным видом деятельности, который является преобладающим и имеет приоритетное значение для организации, является лесозаготовки (ОКВЭД 02.20).

2. Анализ финансового положения

2.1. Структура имущества и источники его формирования

Показатель	Значение показателя				Изменение за анализируемый период	
	в тыс. руб.		в % к валюте баланса		тыс. руб. (гр.3- гр.2)	± % ((гр.3- гр.2) : гр.2)
	31.12.2023	31.12.2024	на начало анализируемого периода (31.12.2023)	на конец анализируемого периода (31.12.2024)		
Актив						
Внеоборотные активы	–	–	–	–	–	–
Оборотные	352	70	100	100	-282	-80,1
Пассив						
Собственный капитал	190	-49	54	-70	-239	↓
Долгосрочные обязательства	–	–	–	–	–	–
Краткосрочные обязательства	162	119	46	170	-43	-26,5
Валюта баланса	352	70	100	100	-282	-80,1

* Без доходов будущих периодов, включенных в собственный капитал.

Структура активов организации по состоянию на 31.12.2024 характеризуется отсутствием внеоборотных средств при 100% текущих активов. Активы организации за весь период существенно уменьшились (на 80,1%). Отмечая значительное снижение активов, необходимо учесть, что собственный капитал уменьшился еще в большей степени – на 125,8%. опережающее снижение собственного капитала относительно общего изменения активов следует рассматривать как негативный фактор.

Снижение активов организации связано со снижением показателя по строке "денежные средства и денежные эквиваленты" на 282 тыс. руб. (или 100% вклада в снижение активов).

Одновременно, в пассиве баланса снижение наблюдается по строкам:

- капитал и резервы – **239** тыс. руб. (**62,1%**)
- краткосрочная кредиторская задолженность – **146** тыс. руб. (**37,9%**)

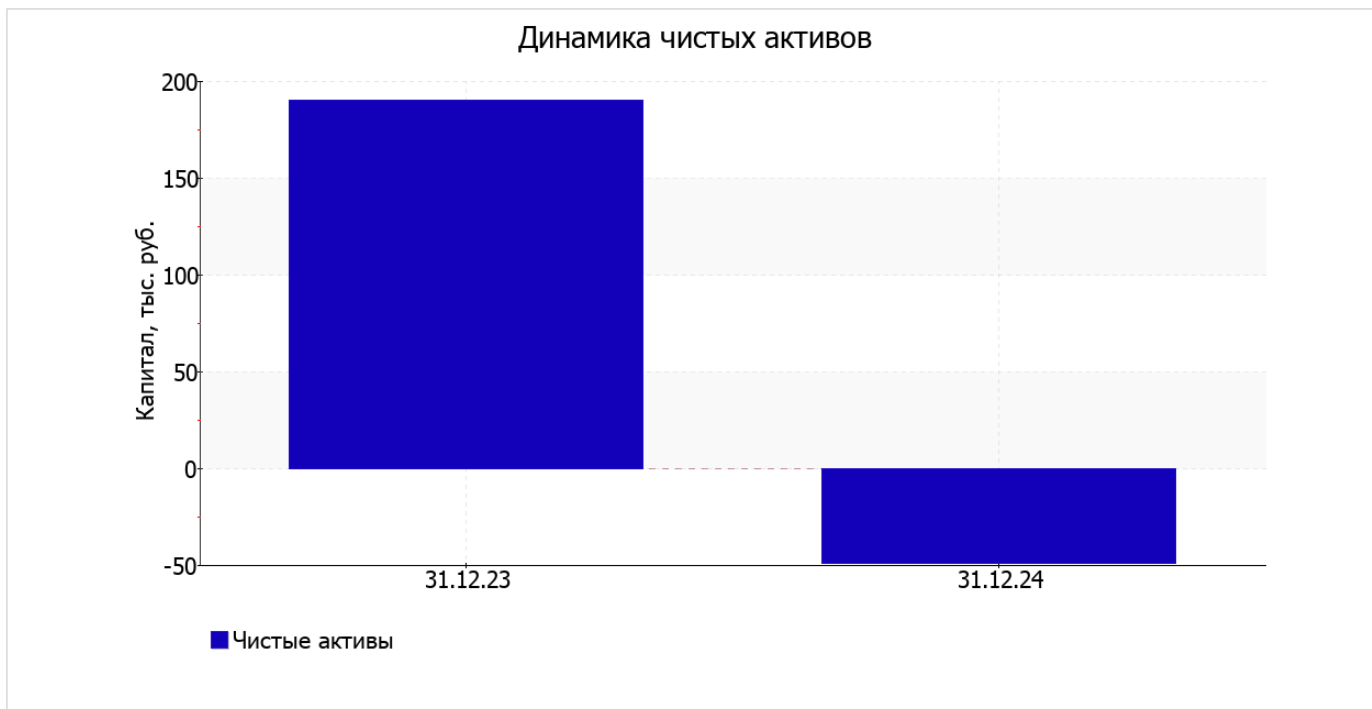
Среди положительно изменившихся статей баланса можно выделить "краткосрочные заемные средства" в пассиве (+**103** тыс. руб.).

на 31.12.2024 собственный капитал организации составил **-49** тыс. руб. произошло весьма значительное падение собственного капитала за год – на **239** тыс. руб.

2.2. Оценка стоимости чистых активов организации

Показатель	Значение показателя				Изменение	
	в тыс. руб.		в % к валюте баланса		тыс. руб. (гр.3-гр.2)	± % ((гр.3-гр.2) : гр.2)
	31.12.2023	31.12.2024	на начало анализируемого периода (31.12.2023)	на конец анализируемого периода (31.12.2024)		
1. Чистые активы	190	-49	54	-70	-239	↓

[На конец периода] чистые активы ОБЩЕСТВО С ОГРАНИЧЕННОЙ ОТВЕТСТВЕННОСТЬЮ "ЛЕСЭКОПРОМ" составляют отрицательную величину. Отрицательная величина чистых активов негативно характеризует финансовое положение и не удовлетворяет требованиям нормативных актов к величине чистых активов организации. В случае, если стоимость чистых активов общества останется меньше его уставного капитала по окончании финансового года, следующего за вторым финансовым годом или каждым последующим финансовым годом, по окончании которых стоимость чистых активов общества оказалась меньше его уставного капитала, общество не позднее чем через шесть месяцев после окончания соответствующего финансового года обязано уменьшить уставный капитал до размера, не превышающего стоимости его чистых активов, либо принять решение о ликвидации (п. 4 ст. 30 Федерального закона от 08.02.1998 г. N 14-ФЗ "Об обществах с ограниченной ответственностью"). Более того, определив текущее состояние показателя, необходимо отметить снижение чистых активов в течение анализируемого периода. То есть наблюдается одновременно и критическое положение на конец периода и ухудшение показателя в течение периода. Сохранение имевшей место тенденции способно привести организацию к банкротству. Ниже на графике представлено изменение чистых активов организации.



2.3. Анализ финансовой устойчивости организации

2.3.1. Основные показатели финансовой устойчивости организации

Показатель	Значение показателя		Изменение показателя (гр.3-гр.2)	Описание показателя и его нормативное значение
	31.12.2023	31.12.2024		
Коэффициент автономии	0,54	-0,7	-1,24	Отношение собственного капитала к общей сумме капитала. нормальное значение для данной отрасли: не менее 0,5 (оптимальное 0,6-0,7).
Коэффициент обеспеченности собственными оборотными средствами	0,54	-0,7	-1,24	Отношение собственных оборотных средств к оборотным активам. нормальное значение: 0,1 и более.
Коэффициент покрытия инвестиций	0,54	-0,7	-1,24	Отношение собственного капитала и долгосрочных обязательств к общей сумме капитала. нормальное значение: 0,75 и более.
Коэффициент обеспеченности запасов	–	–	–	Отношение собственных оборотных средств к стоимости запасов. нормальное значение: 0,5 и более.
Коэффициент краткосрочной задолженности	1	1	–	Отношение краткосрочной задолженности к общей сумме задолженности.

Коэффициент автономии организации на 31.12.2024 составил **-0,7**. Данный коэффициент характеризует степень зависимости организации от заемного капитала. Полученное здесь значение свидетельствует об отсутствии собственного капитала и полной зависимости организации от заемного капитала. коэффициент автономии резко снизился в течение анализируемого периода на **1,24**.

значение коэффициента обеспеченности собственными оборотными средствами на 31 декабря 2024 г. составило **-0,7**. коэффициент обеспеченности собственными оборотными средствами за последний год уменьшился на **1,24**, по состоянию на 31.12.2024 значение коэффициента не соответствует нормативному, находясь в области критических значений.

за последний год имело место очень сильное снижение коэффициента покрытия инвестиций – на **1,24** (до **-0,7**). Значение коэффициента на 31.12.2024 значительно ниже нормы (доля собственного капитала и долгосрочных обязательств в общей сумме капитала организации составляет **-70%**).

Коэффициент краткосрочной задолженности ОБЩЕСТВО С ОГРАНИЧЕННОЙ ОТВЕТСТВЕННОСТЬЮ "ЛЕСЭКОПРОМ" показывает на отсутствие долгосрочной задолженности при 100% краткосрочной.

2.4. Ликвидность

Показатель ликвидности	Значение показателя		Изменение показателя (гр.3 - гр.2)	Расчет, рекомендованное значение
	31.12.2023	31.12.2024		
Коэффициент текущей (общей) ликвидности	2,17	0,59	-1,58	Отношение текущих активов к краткосрочным обязательствам. нормальное значение: 1,8 и более.
Коэффициент абсолютной ликвидности	2,17	0,59	-1,58	Отношение денежных средств и их эквивалентов к краткосрочным обязательствам. нормальное значение: не менее 0,15.

[На конец периода] значение коэффициента текущей ликвидности (**0,59**) не соответствует норме. При этом нужно обратить внимание на имевшее место за последний год негативное изменение – коэффициент снизился на **-1,58**.

Коэффициент абсолютной ликвидности имеет значение, соответствующее норме (**0,59**). Несмотря на это следует отметить, что за весь анализируемый период коэффициент снизился на **-1,58**.

3. Анализ эффективности деятельности организации

3.1. Обзор результатов деятельности

Основные финансовые результаты деятельности ОБЩЕСТВО С ОГРАНИЧЕННОЙ ОТВЕТСТВЕННОСТЬЮ "ЛЕСЭКОПРОМ" в течение анализируемого периода приведены ниже в таблице.

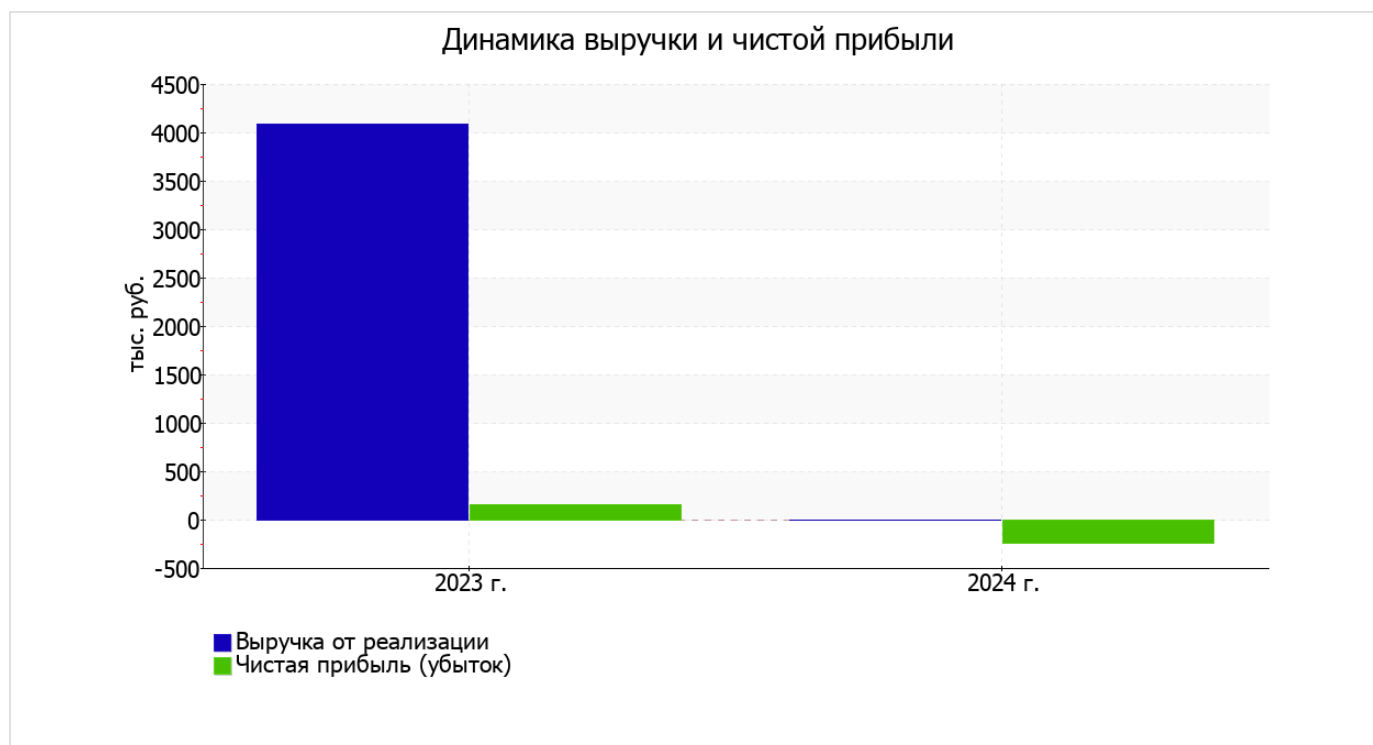
По данным "Отчета о финансовых результатах" в течение анализируемого периода организация получила убыток от продаж в размере **216** тыс. руб. В отличие от анализируемого, в предыдущем периоде имела место прибыль в размере **341** тыс. руб.

По сравнению с прошлым периодом в текущем снизилась как выручка от продаж, так и расходы по обычной деятельности (на **4 085** и **3 528** тыс. руб. соответственно). Причем в процентном отношении изменение выручки (**-100%**) опережает изменение расходов (**-94,2%**)

Показатель	Значение показателя, тыс. руб.		Изменение показателя		Средне- годовая величина, тыс. руб.
	2023 г.	2024 г.	тыс. руб. (гр.3 - гр.2)	± % ((3-2) : 2)	
1. Выручка	4 085	–	-4 085	-100	2 043
2. Расходы по обычным видам деятельности	3 744	216	-3 528	-94,2	1 980
3. Прибыль (убыток) от продаж (1-2)	341	-216	-557	↓	63

Показатель	Значение показателя, тыс. руб.		Изменение показателя		Средне- годовая величина, тыс. руб.
	2023 г.	2024 г.	тыс. руб. (гр.3 - гр.2)	± % ((3-2) : 2)	
4. Прочие доходы и расходы, кроме процентов к уплате	-24	-19	+5	↑	-22
5. ЕВІТ (прибыль до уплаты процентов и налогов) (3+4)	317	-235	-552	↓	41
6. Проценты к уплате	1	4	+3	+4 раза	3
7. Налоги на прибыль (доходы)	159	–	-159	-100	80
8. Чистая прибыль (убыток) (5-6-7)	157	-239	-396	↓	-41

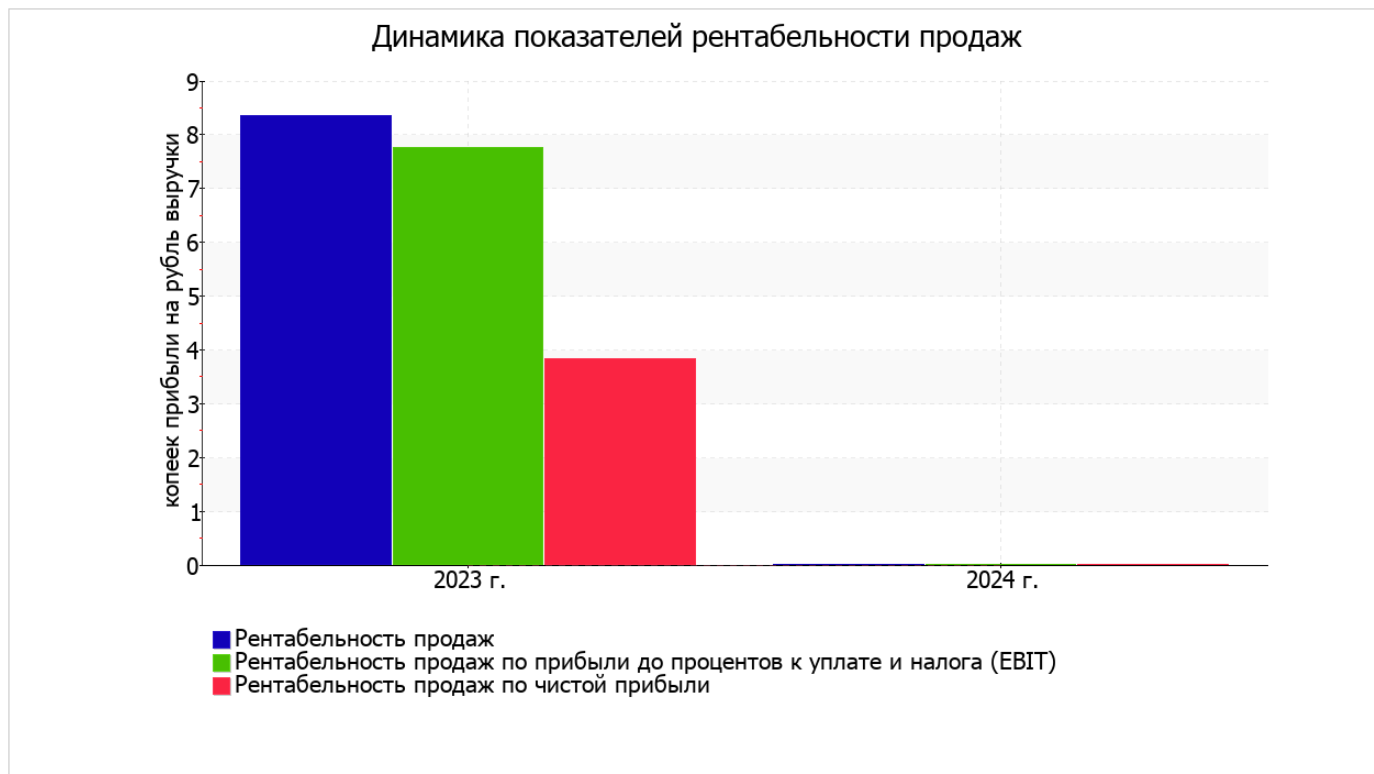
Ниже на графике наглядно представлено изменение выручки и прибыли ОБЩЕСТВО С ОГРАНИЧЕННОЙ ОТВЕТСТВЕННОСТЬЮ "ЛЕСЭКОПРОМ" в течение всего анализируемого периода.



3.2. Анализ рентабельности

Показатели рентабельности	Значения показателя (в %, или в копейках с рубля)		Изменение показателя	
	2023 г.	2024 г.	коп., (гр.3 - гр.2)	± % ((3-2) : 2)
1. Рентабельность продаж (величина прибыли от продаж в каждом рубле выручки). нормальное значение для данной отрасли: 8% и более.	8,3	–	-8,3	-100
2. Рентабельность продаж по ЕВІТ (величина прибыли от продаж до уплаты процентов и налогов в каждом рубле выручки).	7,8	–	-7,8	-100

Показатели рентабельности	Значения показателя (в %, или в копейках с рубля)		Изменение показателя	
	2023 г.	2024 г.	коп., (гр.3 - гр.2)	± % ((3-2) : 2)
3. Рентабельность продаж по чистой прибыли (величина чистой прибыли в каждом рубле выручки). нормальное значение для данной отрасли: 5% и более.	3,8	–	-3,8	-100



Рентабельность использования вложенного в предпринимательскую деятельность капитала представлена в следующей таблице.

Показатель рентабельности	Значение показателя, %	Расчет показателя
	2024 г.	
Рентабельность собственного капитала (ROE)	-338,1	Отношение чистой прибыли к средней величине собственного капитала. нормальное значение: 20% и более.
Рентабельность активов (ROA)	-113	Отношение чистой прибыли к средней стоимости активов. нормальное значение для данной отрасли: не менее 8%.
Прибыль на задействованный капитал (ROCE)	-332,4	Отношение прибыли до уплаты процентов и налогов (ЕБИТ) к собственному капиталу и долгосрочным обязательствам.

[За последний период] каждый рубль собственного капитала организации принес убыток в размере **3,381** руб.

рентабельность активов за период с 01.01.2024 по 31.12.2024 имеет крайне неудовлетворительное значение (-113%).

3.3. Расчет показателей деловой активности (оборачиваемости)

В следующей таблице рассчитаны показатели оборачиваемости ряда активов, характеризующие скорость возврата вложенных в предпринимательскую деятельность средств, а также показатель оборачиваемости кредиторской задолженности при расчетах с поставщиками и подрядчиками.

Показатель оборачиваемости	Значение в днях	Коэфф. 2024 г.
	2024 г.	
Оборачиваемость оборотных средств (отношение средней величины оборотных активов к среднедневной выручке*; нормальное значение для данной отрасли: 176 и менее дн.)	–	–
Оборачиваемость запасов (отношение средней стоимости запасов к среднедневной себестоимости проданных товаров; нормальное значение для данной отрасли: 34 и менее дн.)	–	–
Оборачиваемость кредиторской задолженности (отношение средней величины кредиторской задолженности к среднедневной выручке)	–	–
Оборачиваемость активов (отношение средней стоимости активов к среднедневной выручке; нормальное значение для данной отрасли: не более 254 дн.)	–	–
Оборачиваемость собственного капитала (отношение средней величины собственного капитала к среднедневной выручке)	–	–

* Приведен расчет показателя в днях. Значение коэффициента равно отношению 365 к значению показателя в днях.

4. Выводы по результатам анализа

Ниже обобщены ключевые финансовые показатели ОБЩЕСТВО С ОГРАНИЧЕННОЙ ОТВЕТСТВЕННОСТЬЮ "ЛЕСЭКОПРОМ" за весь анализируемый период

Анализ выявил следующие показатели, критически характеризующие финансовое положение и результаты деятельности ОБЩЕСТВО С ОГРАНИЧЕННОЙ ОТВЕТСТВЕННОСТЬЮ "ЛЕСЭКОПРОМ":

- критическое значение коэффициента автономии (-0,7), из-за фактического отсутствия собственного капитала);
- чистые активы меньше уставного капитала, при этом за период имело место снижение величины чистых активов;
- на 31 декабря 2024 г. значение коэффициента обеспеченности собственными оборотными средствами (-0,7) не удовлетворяет нормативному и находится в области критических значений;
- коэффициент текущей (общей) ликвидности значительно ниже нормы;
- опережающее снижение собственного капитала относительно общего изменения активов организации;
- коэффициент покрытия инвестиций значительно ниже нормы (доля собственного капитала и долгосрочных обязательств в общей сумме капитала организации составляет -70% (нормальное значение: 75% и более);
- за период с 01.01.2024 по 31.12.2024 получен убыток от продаж (-216 тыс. руб.), причем наблюдалась отрицательная динамика по сравнению с аналогичным периодом прошлого года (-557 тыс. руб.);
- убыток от финансово-хозяйственной деятельности за последний год составил -239 тыс. руб.

Только один показатель имеет исключительно хорошее значение – коэффициент абсолютной ликвидности полностью соответствует нормальному значению.

Негативно финансовое положение организации характеризует следующий показатель – неустойчивое финансовое положение по величине собственных оборотных средств.

Представленный анализ показывает, что финансовое состояние ОБЩЕСТВО С ОГРАНИЧЕННОЙ ОТВЕТСТВЕННОСТЬЮ "ЛЕСЭКОПРОМ" не в полной мере соответствует принятым нормам, часть показателей имеет неудовлетворительные значения. При этом у организации имеются возможности для продолжения деятельности, восстановления нормативных значений финансовых показателей.