

Пояснительная записка к бухгалтерской отчетности

1. Сведения об организации

Наименование юридического лица:

ОБЩЕСТВО С ОГРАНИЧЕННОЙ ОТВЕТСТВЕННОСТЬЮ "БИТЕКС ПЛЮС"

Идентификационный номер налогоплательщика (ИНН): 3702153684

Код причины постановки на учет (КПП): 370201001

Основным видом деятельности, который является преобладающим и имеет приоритетное значение для организации, является производство текстильных изделий различного назначения, не включенных в другие группировки (ОКВЭД 13.99.9).

2. Анализ финансового положения

2.1. Структура имущества и источники его формирования

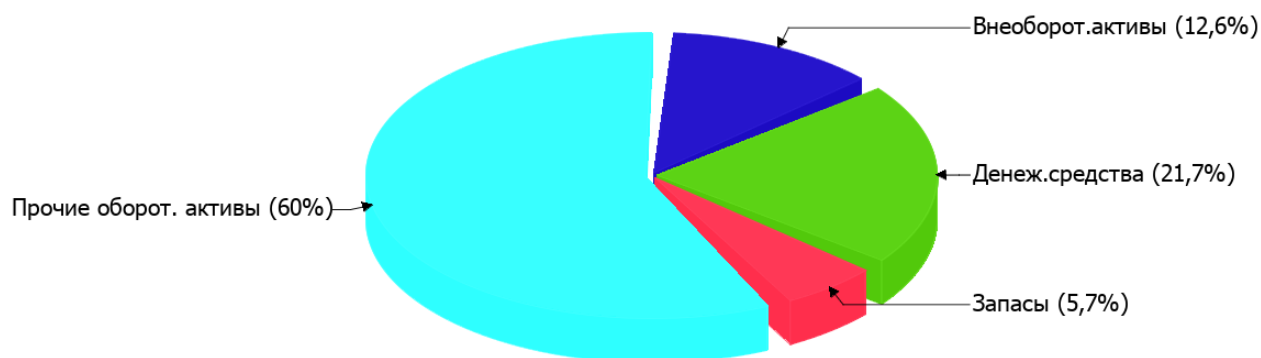
Показатель	Значение показателя				Изменение за анализируемый период	
	в тыс. руб.		в % к валюте баланса		тыс. руб. (гр.3- гр.2)	± % ((гр.3- гр.2) : гр.2)
	31.12.2023	31.12.2024	на начало анализируемого периода (31.12.2023)	на конец анализируемого периода (31.12.2024)		
Актив						
Внеоборотные активы	98	168	4,3	12,6	+70	+71,4
Оборотные	2 202	1 163	95,7	87,4	-1 039	-47,2
Пассив						
Собственный капитал	2 263	1 105	98,4	83	-1 158	-51,2
Долгосрочные обязательства	–	–	–	–	–	–
Краткосрочные обязательства	37	226	1,6	17	+189	+6,1 раза
Валюта баланса	2 300	1 331	100	100	-969	-42,1

* Без доходов будущих периодов, включенных в собственный капитал.

Активы на 31.12.2024 характеризуются соотношением: 12,6% внеоборотных активов и 87,4% текущих. Активы организации за весь период уменьшились на 969 тыс. руб. (на 42,1%). Учитывая снижение активов, необходимо отметить, что собственный капитал уменьшился еще в большей степени – на 51,2%. опережающее снижение собственного капитала относительно общего изменения активов – фактор негативный.

На диаграмме ниже представлена структура активов организации в разрезе основных групп:

Структура активов организации на 31 декабря 2024 г.



Снижение величины активов организации связано со снижением следующих позиций актива бухгалтерского баланса (в скобках указана доля изменения статьи в общей сумме всех отрицательно изменившихся статей):

- финансовые и другие оборотные активы – 699 тыс. руб. (64,2%)
- денежные средства и денежные эквиваленты – 389 тыс. руб. (35,8%)

Одновременно, в пассиве баланса снижение произошло по строке "капитал и резервы" (-1 158 тыс. руб., или 100% вклада в снижение пассивов организации в течение анализируемого периода).

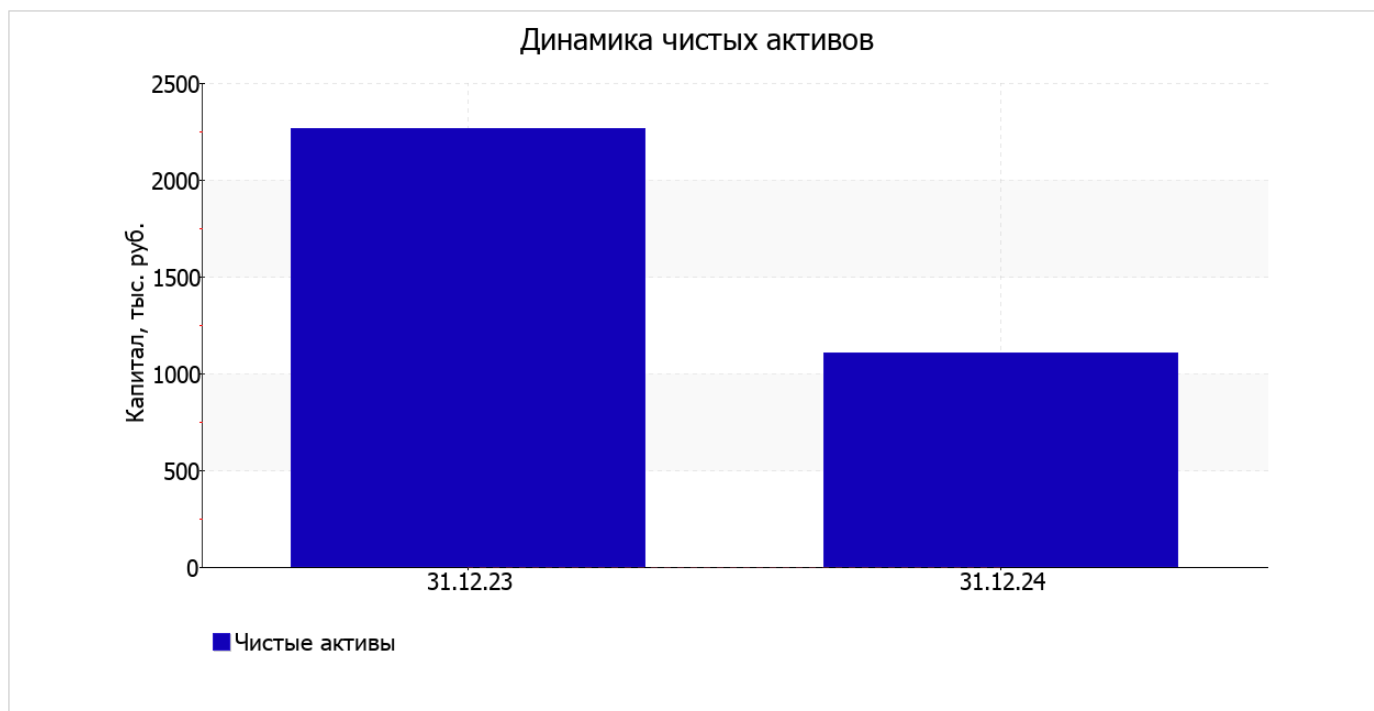
Среди положительно изменившихся статей баланса можно выделить "материальные внеоборотные активы" в активе и "краткосрочная кредиторская задолженность" в пассиве (+70 тыс. руб. и +189 тыс. руб. соответственно).

собственный капитал организации на 31 декабря 2024 г. равнялся 1 105,0 тыс. руб. за весь анализируемый период изменение собственного капитала составило -1 158,0 тыс. руб.

2.2. Оценка стоимости чистых активов организации

Показатель	Значение показателя				Изменение	
	в тыс. руб.		в % к валюте баланса		тыс. руб. (гр.3-гр.2)	± % ((гр.3- гр.2) : гр.2)
	31.12.2023	31.12.2024	на начало анализируемого периода (31.12.2023)	на конец анализируемого периода (31.12.2024)		
1. Чистые активы	2 263	1 105	98,4	83	-1 158	-51,2

Имеющаяся величина чистых активов положительно характеризует финансовое положение, полностью удовлетворяя требованиям нормативных актов к величине чистых активов организации. Однако, определив текущее состояние показателя, следует отметить снижение чистых активов на 51,2% за весь анализируемый период. Несмотря на нормальную относительно уставного капитала величину чистых активов, их дальнейшее снижение может привести к ухудшению данного соотношения. Наглядное изменение чистых активов представлено на следующем графике.



2.3. Анализ финансовой устойчивости организации

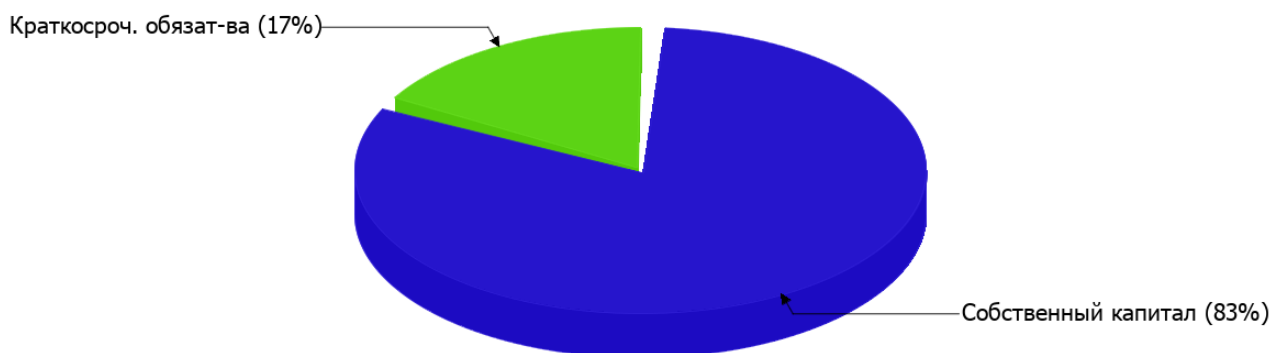
2.3.1. Основные показатели финансовой устойчивости организации

Показатель	Значение показателя		Изменение показателя (гр.3-гр.2)	Описание показателя и его нормативное значение
	31.12.2023	31.12.2024		
Коэффициент автономии	0,98	0,83	-0,15	Отношение собственного капитала к общей сумме капитала. нормальное значение: 0,45 и более (оптимальное 0,55-0,7).
Коэффициент обеспеченности собственными оборотными средствами	0,98	0,81	-0,17	Отношение собственных оборотных средств к оборотным активам. нормальное значение: не менее 0,1.
Коэффициент покрытия инвестиций	0,98	0,83	-0,15	Отношение собственного капитала и долгосрочных обязательств к общей сумме капитала. нормальное значение для данной отрасли: 0,7 и более.
Коэффициент обеспеченности запасов	80,19	12,33	-67,86	Отношение собственных оборотных средств к стоимости запасов. нормальное значение: 0,5 и более.
Коэффициент краткосрочной задолженности	1	1	-	Отношение краткосрочной задолженности к общей сумме задолженности.

Коэффициент автономии организации на 31 декабря 2024 г. составил **0,83**. Полученное значение говорит о неоправданно высокой доли собственного капитала (**83%**) в общем капитале; организация слишком осторожно относится к привлечению заемных денежных средств. в течение анализируемого периода коэффициент автономии ощутимо уменьшился (на **0,15**).

На диаграмме ниже наглядно представлена структура капитала организации: При этом необходимо отметить, что долгосрочные обязательства на диаграмме не отражены, поскольку полностью отсутствуют.

Структура капитала организации на 31 декабря 2024 г.



по состоянию на 31.12.2024 коэффициент обеспеченности собственными оборотными средствами равнялся **0,81**. за год произошло заметное уменьшение коэффициента обеспеченности собственными оборотными средствами на **0,17**. на последний день анализируемого периода коэффициент демонстрирует исключительно хорошее значение.

в течение анализируемого периода коэффициент покрытия инвестиций заметно снизился, уменьшившись до **0,83 (-0,15)**. Значение коэффициента на 31 декабря 2024 г. соответствует нормативному значению.

на 31.12.2024 коэффициент обеспеченности материальных запасов составил **12,33**. изменение коэффициента обеспеченности материальных запасов за весь анализируемый период составило **-67,86**. коэффициент обеспеченности материальных запасов на 31 декабря 2024 г. демонстрирует очень хорошее значение.

Коэффициент краткосрочной задолженности ОБЩЕСТВО С ОГРАНИЧЕННОЙ ОТВЕТСТВЕННОСТЬЮ "БИТЕКС ПЛЮС" показывает на отсутствие долгосрочной задолженности при 100% краткосрочной.

2.4. Ликвидность

Показатель ликвидности	Значение показателя		Изменение показателя (гр.3 - гр.2)	Расчет, рекомендованное значение
	31.12.2023	31.12.2024		
Коэффициент текущей (общей) ликвидности	59,51	5,15	-54,36	Отношение текущих активов к краткосрочным обязательствам. нормальное значение: 1,8 и более.
Коэффициент абсолютной ликвидности	18,32	1,28	-17,04	Отношение денежных средств и их эквивалентов к краткосрочным обязательствам. нормальное значение для данной отрасли: 0,2 и более.

[На конец периода] при норме 1,8 коэффициент текущей (общей) ликвидности имеет значение **5,15**. Несмотря на это следует отметить, что за последний год коэффициент снизился на **-54,36**.

Соответствующим норме, как и первый коэффициент, оказался коэффициент абсолютной ликвидности (**1,28** при норме 0,2). При этом за последний год имело место ухудшение значения показателя – коэффициент снизился на **-17,04**.

3. Анализ эффективности деятельности организации

3.1. Обзор результатов деятельности

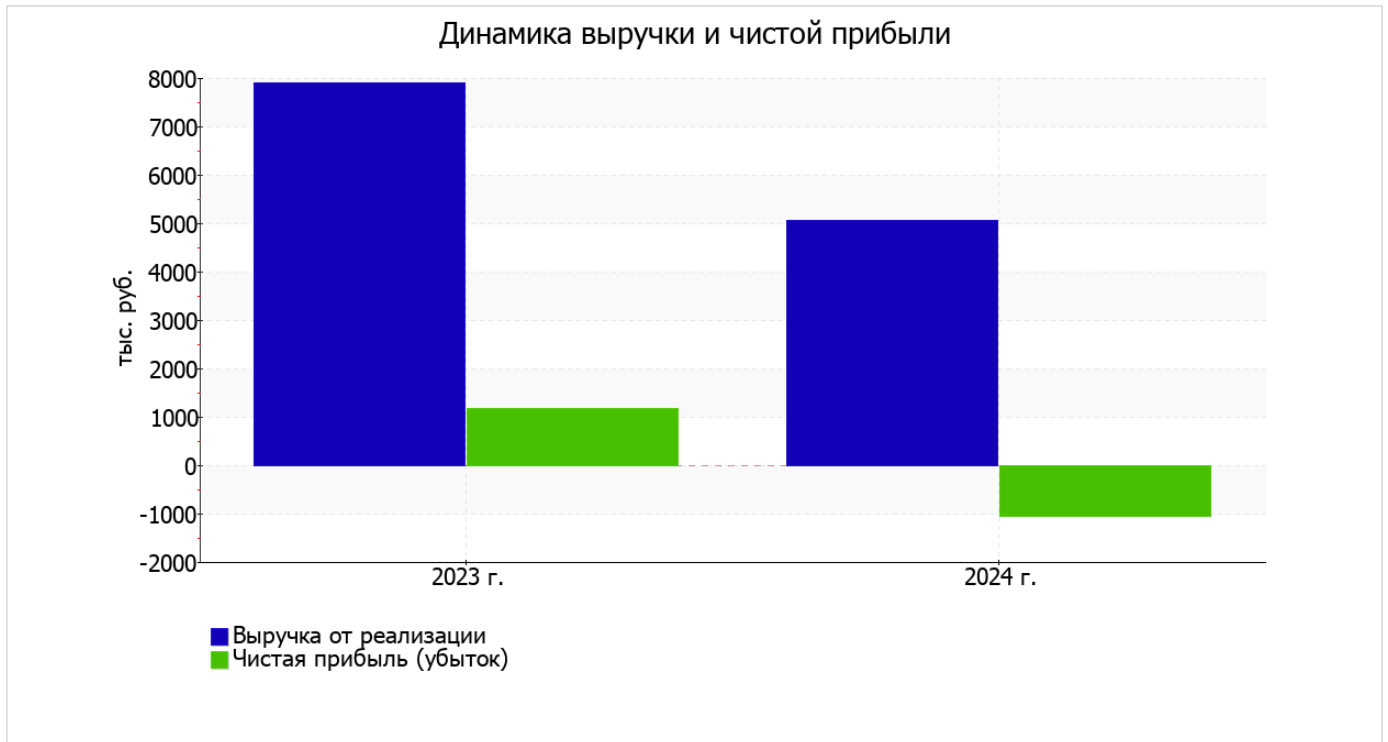
Основные финансовые результаты деятельности ОБЩЕСТВО С ОГРАНИЧЕННОЙ ОТВЕТСТВЕННОСТЬЮ "БИТЕКС ПЛЮС" в течение анализируемого периода приведены ниже в таблице.

Из "Отчета о финансовых результатах" следует, что в течение анализируемого периода организация получила убыток от продаж в размере **1 188** тыс. руб., что равняется 23,5% от выручки. В отличие от анализируемого, в предыдущем периоде имела место прибыль в сумме **1 287** тыс. руб.

По сравнению с прошлым периодом в текущем снизилась как выручка от продаж, так и расходы по обычной деятельности (на **2 825** и **350** тыс. руб. соответственно). Причем в процентном отношении изменение выручки (**-35,8%**) опережает изменение расходов (**-5,3%**)

Показатель	Значение показателя, тыс. руб.		Изменение показателя		Средне- годовая величина, тыс. руб.
	2023 г.	2024 г.	тыс. руб. (гр.3 - гр.2)	± % ((3-2) : 2)	
1. Выручка	7 889	5 064	-2 825	-35,8	6 477
2. Расходы по обычным видам деятельности	6 602	6 252	-350	-5,3	6 427
3. Прибыль (убыток) от продаж (1-2)	1 287	-1 188	-2 475	↓	50
4. Прочие доходы и расходы, кроме процентов к уплате	70	202	+132	+188,6	136
5. ЕВИТ (прибыль до уплаты процентов и налогов) (3+4)	1 357	-986	-2 343	↓	186
6. Проценты к уплате	–	–	–	–	–
7. Налоги на прибыль (доходы)	189	61	-128	-67,7	125
8. Чистая прибыль (убыток) (5-6-7)	1 168	-1 047	-2 215	↓	61

Ниже на графике наглядно представлено изменение выручки и прибыли ОБЩЕСТВО С ОГРАНИЧЕННОЙ ОТВЕТСТВЕННОСТЬЮ "БИТЕКС ПЛЮС" в течение всего анализируемого периода.



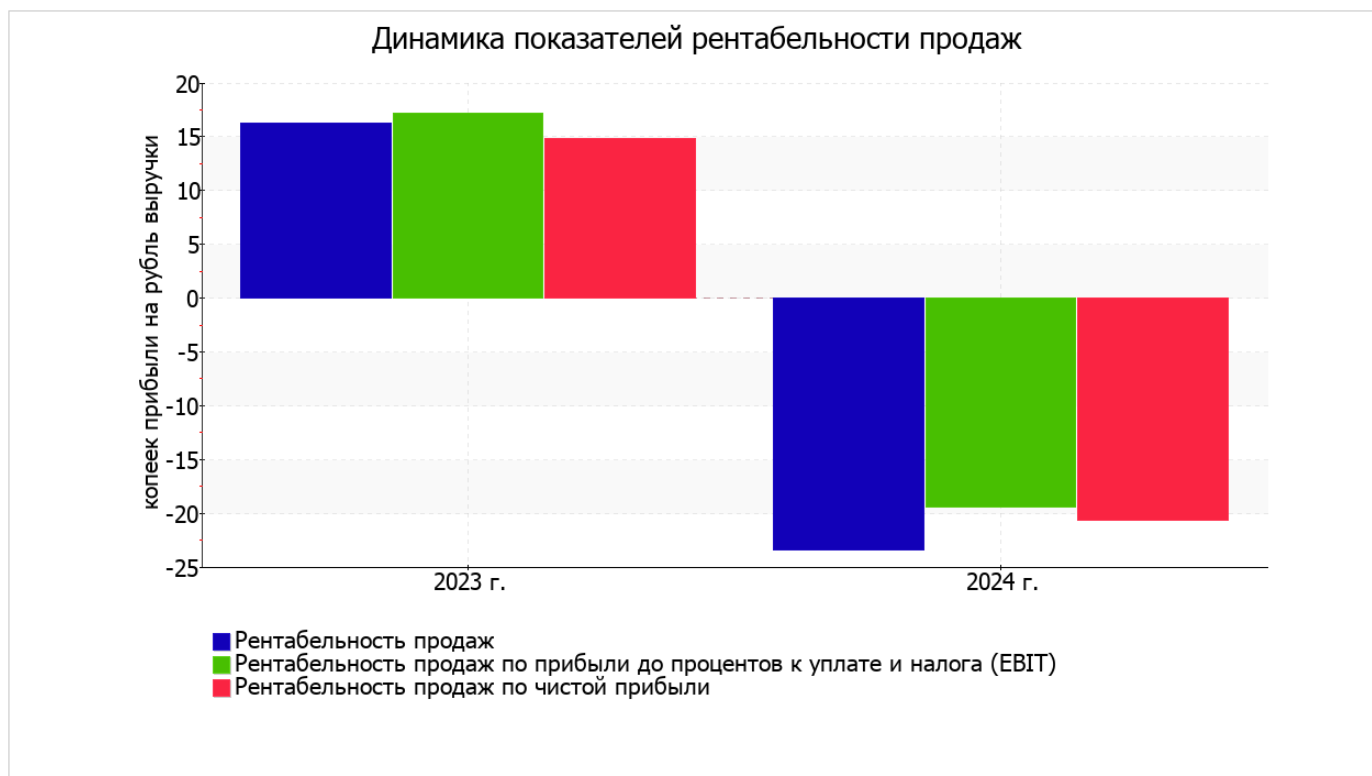
3.2. Анализ рентабельности

Показатели рентабельности	Значения показателя (в %, или в копейках с рубля)		Изменение показателя	
	2023 г.	2024 г.	коп., (гр.3 - гр.2)	± % ((3-2) : 2)
1. Рентабельность продаж (величина прибыли от продаж в каждом рубле выручки). нормальное значение для данной отрасли: 6% и более.	16,3	-23,5	-39,8	↓
2. Рентабельность продаж по ЕВИТ (величина прибыли от продаж до уплаты процентов и налогов в каждом рубле выручки).	17,2	-19,5	-36,7	↓
3. Рентабельность продаж по чистой прибыли (величина чистой прибыли в каждом рубле выручки). нормальное значение для данной отрасли: не менее 4%.	14,8	-20,7	-35,5	↓

Все три показателя рентабельности за последний год, приведенные в таблице, имеют отрицательные значения, поскольку организацией получен как убыток от продаж, так и в целом убыток от финансово-хозяйственной деятельности.

Рентабельность продаж за 2024 год составила **-23,5%**. К тому же имеет место падение рентабельности обычных видов деятельности по сравнению с данным показателем за такой же период прошлого года (**-39,8%**).

Показатель рентабельности, рассчитанный как отношение прибыли до процентов к уплате и налогообложения (ЕВИТ) к выручке организации, за 2024 год составил **-19,5%**. Это значит, что в каждом рубле выручки организации содержалось **-19,5** коп. убытка до налогообложения и процентов к уплате.



Далее в таблице представлены три основных показателя, характеризующие рентабельность использования вложенного в предпринимательскую деятельность капитала.

Показатель рентабельности	Значение показателя, %	Расчет показателя
	2024 г.	
Рентабельность собственного капитала (ROE)	-62	Отношение чистой прибыли к средней величине собственного капитала. нормальное значение: 20% и более.
Рентабельность активов (ROA)	-57,5	Отношение чистой прибыли к средней стоимости активов. нормальное значение для данной отрасли: 8% и более.
Прибыль на задействованный капитал (ROCE)	-58,4	Отношение прибыли до уплаты процентов и налогов (ЕБИТ) к собственному капиталу и долгосрочным обязательствам.

[За последний период] каждый рубль собственного капитала организации принес убыток в размере **0,62** руб.

за последний год значение рентабельности активов (**-57,5%**) не удовлетворяет нормативному и находится в области критических значений.

3.3. Расчет показателей деловой активности (оборачиваемости)

В следующей таблице рассчитаны показатели оборачиваемости ряда активов, характеризующие скорость возврата авансированных на осуществление предпринимательской деятельности средств, а также показатель оборачиваемости кредиторской задолженности при расчетах с поставщиками и подрядчиками.

Показатель оборачиваемости	Значение в днях	Коэфф. 2024 г.
	2024 г.	
Оборачиваемость оборотных средств (отношение средней величины оборотных активов к среднедневной выручке*; нормальное значение для данной отрасли: не более 145 дн.)	122	3
Оборачиваемость запасов (отношение средней стоимости запасов к среднедневной себестоимости проданных товаров; нормальное значение для данной отрасли: 52 и менее дн.)	–	–
Оборачиваемость кредиторской задолженности (отношение средней величины кредиторской задолженности к среднедневной выручке)	10	38,4
Оборачиваемость активов (отношение средней стоимости активов к среднедневной выручке; нормальное значение для данной отрасли: 173 и менее дн.)	131	2,8
Оборачиваемость собственного капитала (отношение средней величины собственного капитала к среднедневной выручке)	122	3

* Приведен расчет показателя в днях. Значение коэффициента равно отношению 365 к значению показателя в днях.

Оборачиваемость активов в течение анализируемого периода показывает, что организация получает выручку, равную сумме всех имеющихся активов за 131 календарный день.

4. Выводы по результатам анализа

По результатам проведенного анализа выделены и сгруппированы по качественному признаку основные показатели финансового положения (по состоянию на последний день анализируемого периода) и результатов деятельности ОБЩЕСТВО С ОГРАНИЧЕННОЙ ОТВЕТСТВЕННОСТЬЮ "БИТЕКС ПЛЮС" за весь рассматриваемый период.

Следующие 5 показателей финансового положения и результатов деятельности организации имеют критические значения:

- отрицательная динамика рентабельности продаж (-39,8 процентных пункта от рентабельности 16,3% за аналогичный период года, предшествующего отчетному);
- отрицательное изменение собственного капитала относительно общего изменения активов организации;
- за последний год получен убыток от продаж (-1 188 тыс. руб.), причем наблюдалась отрицательная динамика по сравнению с аналогичным периодом прошлого года (-2 475 тыс. руб.);
- убыток от финансово-хозяйственной деятельности за последний год составил -1 047 тыс. руб.;
- отрицательная динамика финансового результата до процентов к уплате и налогообложения (ЕВТ) на рубль выручки организации (-36,7 коп. от данного показателя за аналогичный период года, предшествующего отчетному).

С исключительно хорошей стороны финансовое положение ОБЩЕСТВО С ОГРАНИЧЕННОЙ ОТВЕТСТВЕННОСТЬЮ "БИТЕКС ПЛЮС" характеризуют следующие показатели:

- на 31 декабря 2024 г. значение коэффициента обеспеченности собственными оборотными средствами, равное 0,81, характеризуется как исключительно хорошее;
- коэффициент текущей (общей) ликвидности полностью соответствует нормативному значению;
- полностью соответствует нормативному значению коэффициент абсолютной ликвидности;
- абсолютная финансовая устойчивость по величине излишка собственных оборотных средств.

Показатели финансового положения организации, имеющие хорошие значения:

- коэффициент автономии неоправданно высок (0,83);
- чистые активы превышают уставный капитал, однако за весь анализируемый период произошло снижение величины чистых активов;
- коэффициент покрытия инвестиций имеет нормальное значение (доля собственного капитала и долгосрочных обязательств составляет 83% в общей сумме капитала организации).

Анализ основных показателей свидетельствует о положительном финансовом состоянии ОБЩЕСТВО С ОГРАНИЧЕННОЙ ОТВЕТСТВЕННОСТЬЮ "БИТЕКС ПЛЮС", возможности отвечать по своим обязательствам. Финансовое состояние организации позволяют использовать не только внутренние ресурсы, но и привлекать заемные средства.