

Пояснительная записка к бухгалтерской отчетности

1. Сведения об организации

Наименование юридического лица:

Общество с ограниченной ответственностью "Топмаш"

Идентификационный номер налогоплательщика (ИНН): 9728054431

Код причины постановки на учет (КПП): 772801001

Основным видом деятельности, который является преобладающим и имеет приоритетное значение для организации, является производство санитарно-технических работ, монтаж отопительных систем и систем кондиционирования воздуха (ОКВЭД 43.22).

2. Анализ финансового положения

2.1. Структура имущества и источники его формирования

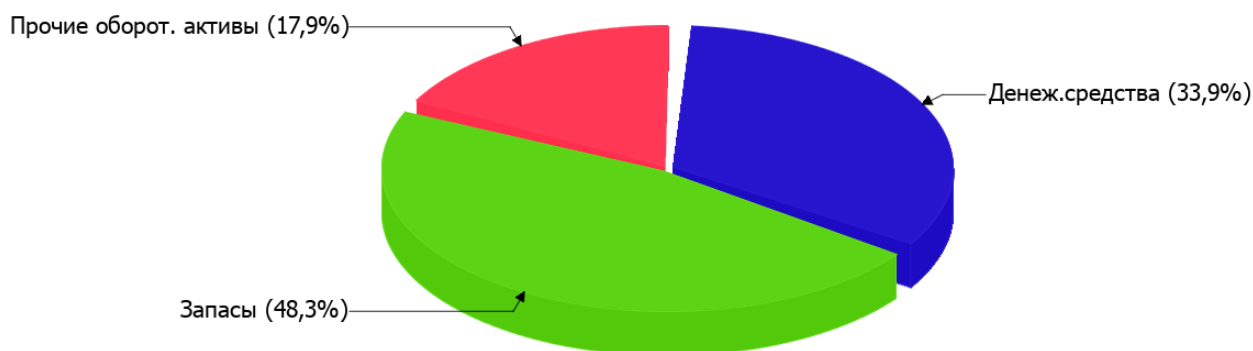
Показатель	Значение показателя				Изменение за анализируемый период	
	в тыс. руб.		в % к валюте баланса		тыс. руб. (гр.3- гр.2)	± % ((гр.3- гр.2) : гр.2)
	31.12.2023	31.12.2024	на начало анализируемого периода (31.12.2023)	на конец анализируемого периода (31.12.2024)		
Актив						
Внеоборотные активы	–	–	–	–	–	–
Оборотные	14 492	4 302	100	100	-10 190	-70,3
Пассив						
Собственный капитал	1 009	1 858	7	43,2	+849	+84,1
Долгосрочные обязательства	3 867	–	26,7	–	-3 867	-100
Краткосрочные обязательства	9 616	2 444	66,4	56,8	-7 172	-74,6
Валюта баланса	14 492	4 302	100	100	-10 190	-70,3

* Без доходов будущих периодов, включенных в собственный капитал.

Соотношение основных качественных групп активов организации на последний день анализируемого периода характеризуется отсутствием внеоборотных средств при 100% текущих активов. Активы организации за весь период существенно уменьшились (на **70,3%**). Несмотря на значительное снижение активов, собственный капитал увеличился на **84,1%**, что, в целом, говорит о позитивном изменении имущественного положения организации.

Структура активов организации в разрезе основных групп представлена ниже на диаграмме:

Структура активов организации на 31 декабря 2024 г.



Снижение активов организации связано со снижением показателя по строке "финансовые и другие оборотные активы" на **12 951** тыс. руб. (или **100%** вклада в снижение активов).

Одновременно, в пассиве баланса наибольшее снижение наблюдается по строкам:

- краткосрочная кредиторская задолженность – **7 078** тыс. руб. (**64,1%**)
- долгосрочные заемные средства – **3 867** тыс. руб. (**35%**)

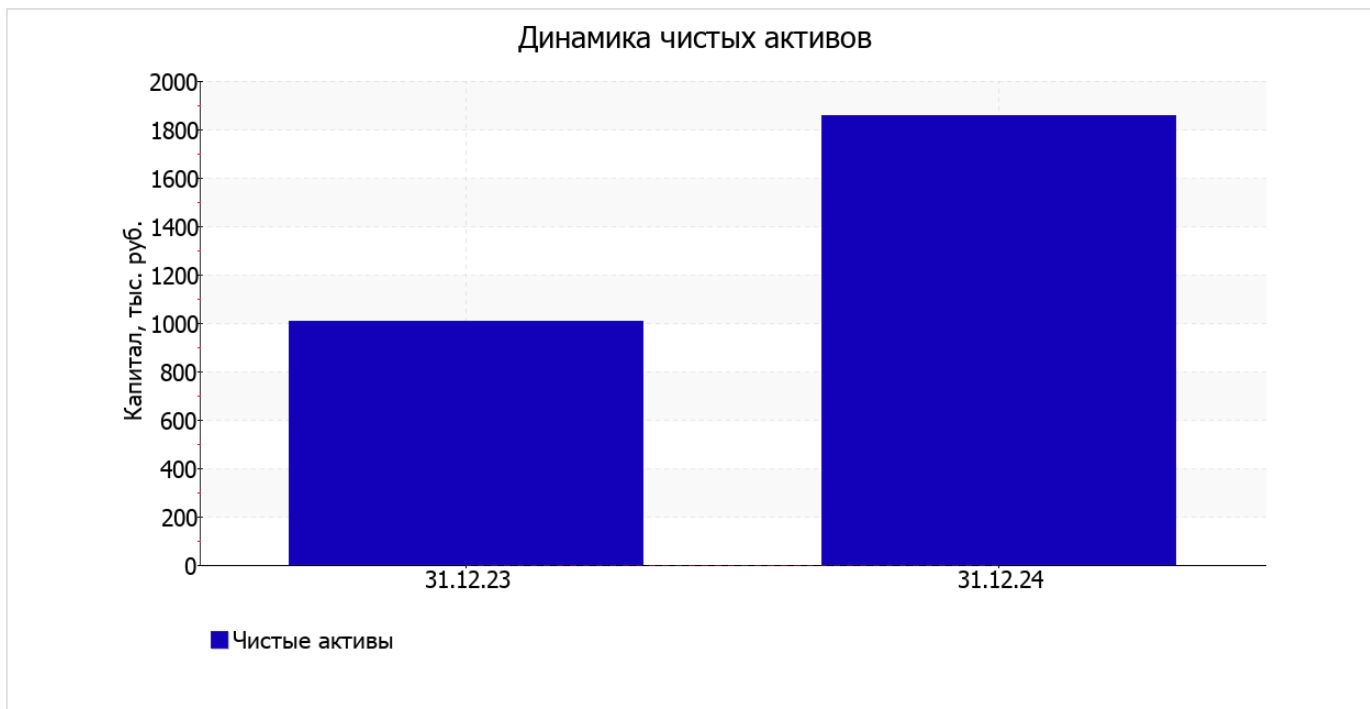
Среди положительно изменившихся статей баланса можно выделить "запасы" в активе и "капитал и резервы" в пассиве (**+2 076** тыс. руб. и **+849** тыс. руб. соответственно).

собственный капитал организации на 31 декабря 2024 г. равнялся **1 858,0** тыс. руб. собственный капитал организации резко вырос за весь рассматриваемый период (**+849** тыс. руб.).

2.2. Оценка стоимости чистых активов организации

Показатель	Значение показателя				Изменение	
	в тыс. руб.		в % к валюте баланса		тыс. руб. (гр.3-гр.2)	± % ((гр.3-гр.2) : гр.2)
	31.12.2023	31.12.2024	на начало анализируемого периода (31.12.2023)	на конец анализируемого периода (31.12.2024)		
1. Чистые активы	1 009	1 858	7	43,2	+849	+84,1

Имеющаяся величина чистых активов положительно характеризует финансовое положение, полностью удовлетворяя требованиям нормативных актов к величине чистых активов организации. Более того следует отметить увеличение чистых активов на **84,1%** за весь анализируемый период. Превышение чистых активов над уставным капиталом и в то же время их увеличение за период говорит о хорошем финансовом положении организации по данному признаку. Наглядное изменение чистых активов представлено на следующем графике.



2.3. Анализ финансовой устойчивости организации

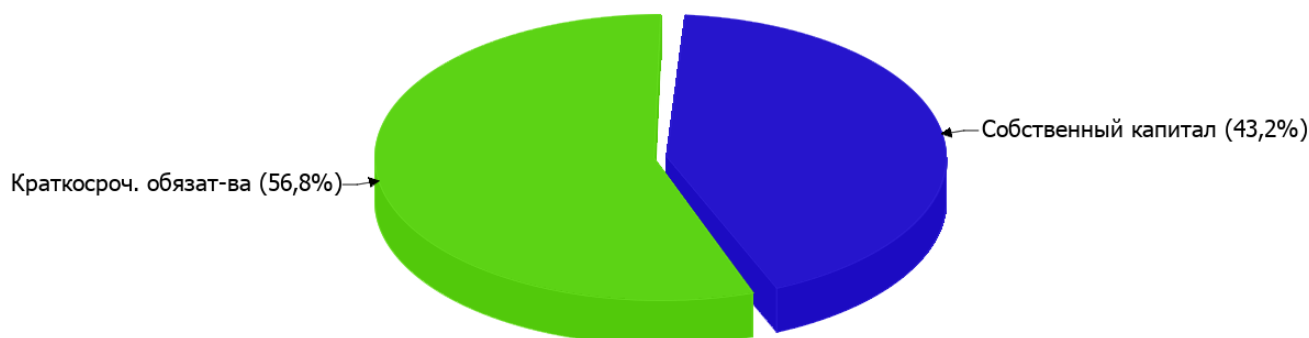
2.3.1. Основные показатели финансовой устойчивости организации

Показатель	Значение показателя		Изменение показателя (гр.3-гр.2)	Описание показателя и его нормативное значение
	31.12.2023	31.12.2024		
Коэффициент автономии	0,07	0,43	+0,36	Отношение собственного капитала к общей сумме капитала. нормальное значение: не менее 0,45 (оптимальное 0,55-0,7).
Коэффициент обеспеченности собственными оборотными средствами	0,07	0,43	+0,36	Отношение собственных оборотных средств к оборотным активам. нормальное значение: 0,1 и более.
Коэффициент покрытия инвестиций	0,34	0,43	+0,09	Отношение собственного капитала и долгосрочных обязательств к общей сумме капитала. нормальное значение для данной отрасли: 0,65 и более.
Коэффициент обеспеченности запасов	–	0,89	+0,89	Отношение собственных оборотных средств к стоимости запасов. нормальное значение: 0,5 и более.
Коэффициент краткосрочной задолженности	0,71	1	+0,29	Отношение краткосрочной задолженности к общей сумме задолженности.

Коэффициент автономии организации по состоянию на 31.12.2024 составил **0,43**. Полученное значение говорит о недостаточной доле собственного капитала (**43%**) в общем капитале организации. за весь анализируемый период отмечен стремительный рост коэффициента автономии – на **0,36**.

Наглядно структура капитала организации представлена ниже на диаграмме: При этом необходимо отметить, что долгосрочные обязательства на диаграмме не отражены, поскольку полностью отсутствуют.

Структура капитала организации на 31 декабря 2024 г.



коэффициент обеспеченности собственными оборотными средствами на 31 декабря 2024 г. равнялся **0,43**. за последний год наблюдался стремительный рост коэффициента обеспеченности собственными оборотными средствами – на **0,36**. на 31 декабря 2024 г. значение коэффициента можно характеризовать как полностью укладывающееся в норму.

коэффициент покрытия инвестиций в течение анализируемого периода вырос на **0,09**, с **0,34** до **0,43**. Значение коэффициента на последний день анализируемого периода значительно ниже нормативного значения.

за последний год коэффициент обеспеченности материальных запасов увеличился с – до **0,89 (+0,89)**. по состоянию на 31.12.2024 коэффициент обеспеченности материальных запасов демонстрирует вполне соответствующее нормальному значению.

Коэффициент краткосрочной задолженности Общество с ограниченной ответственностью "Топмаш" показывает на отсутствие долгосрочной задолженности при 100% краткосрочной. При этом за последний год доля долгосрочной задолженности уменьшилась на 28,7%.

2.4. Ликвидность

Показатель ликвидности	Значение показателя		Изменение показателя (гр.3 - гр.2)	Расчет, рекомендованное значение
	31.12.2023	31.12.2024		
Коэффициент текущей (общей) ликвидности	1,51	1,76	+0,25	Отношение текущих активов к краткосрочным обязательствам. нормальное значение для данной отрасли: 1,7 и более.
Коэффициент абсолютной ликвидности	0,08	0,6	+0,52	Отношение денежных средств и их эквивалентов к краткосрочным обязательствам. нормальное значение для данной отрасли: не менее 0,2.

[На конец периода] коэффициент текущей ликвидности имеет значение, соответствующее норме (**1,76** при нормативном значении 1,7). При этом за весь анализируемый период коэффициент текущей ликвидности вырос на **0,25**.

Коэффициент абсолютной ликвидности, как и первый коэффициент, имеет значение, соответствующее норме (**0,6**). При этом за год коэффициент абсолютной ликвидности вырос на **0,52**.

3. Анализ эффективности деятельности организации

3.1. Обзор результатов деятельности

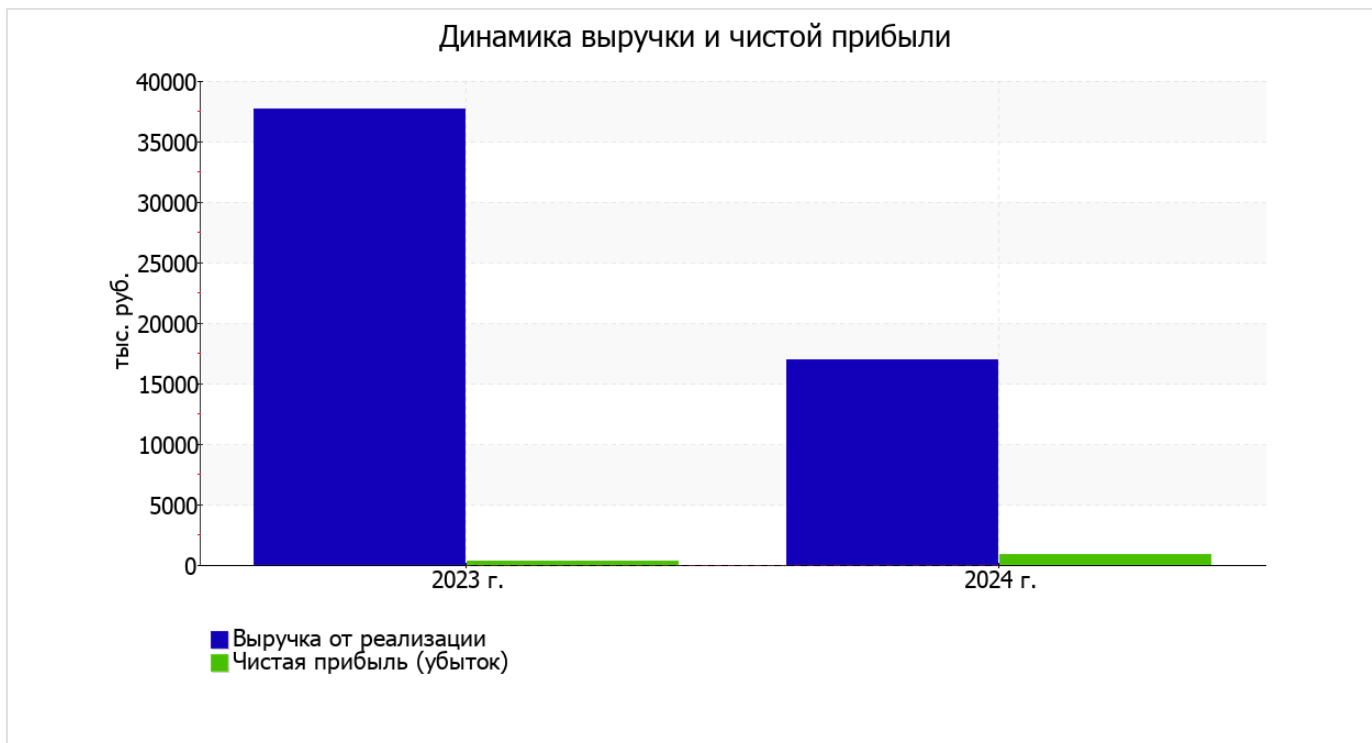
В приведенной ниже таблице обобщены основные финансовые результаты деятельности Общество с ограниченной ответственностью "Топмаш" за последний год и аналогичный период прошлого года.

Из "Отчета о финансовых результатах" следует, что за год организация получила прибыль от продаж в размере **1 003** тыс. руб., что равняется 5,9% от выручки. В прошлом периоде, напротив, имел место убыток в размере **564** тыс. руб.

По сравнению с прошлым периодом в текущем снизилась как выручка от продаж, так и расходы по обычной деятельности (на **20 730** и **22 297** тыс. руб. соответственно). Причем в процентном отношении изменение расходов (**-58,4%**) опережает изменение выручки (**-55,1%**)

Показатель	Значение показателя, тыс. руб.		Изменение показателя		Средне- годовая величина, тыс. руб.
	2023 г.	2024 г.	тыс. руб. (гр.3 - гр.2)	± % ((3-2) : 2)	
1. Выручка	37 648	16 918	-20 730	-55,1	27 283
2. Расходы по обычным видам деятельности	38 212	15 915	-22 297	-58,4	27 064
3. Прибыль (убыток) от продаж (1-2)	-564	1 003	+1 567	↑	220
4. Прочие доходы и расходы, кроме процентов к уплате	1 053	501	-552	-52,4	777
5. ЕВИТ (прибыль до уплаты процентов и налогов) (3+4)	489	1 504	+1 015	+3,1 раза	997
6. Проценты к уплате	110	435	+325	+4 раза	273
7. Налоги на прибыль (доходы)	90	220	+130	+144,4	155
8. Чистая прибыль (убыток) (5-6-7)	289	849	+560	+193,8	569

Изменение выручки наглядно представлено ниже на графике.



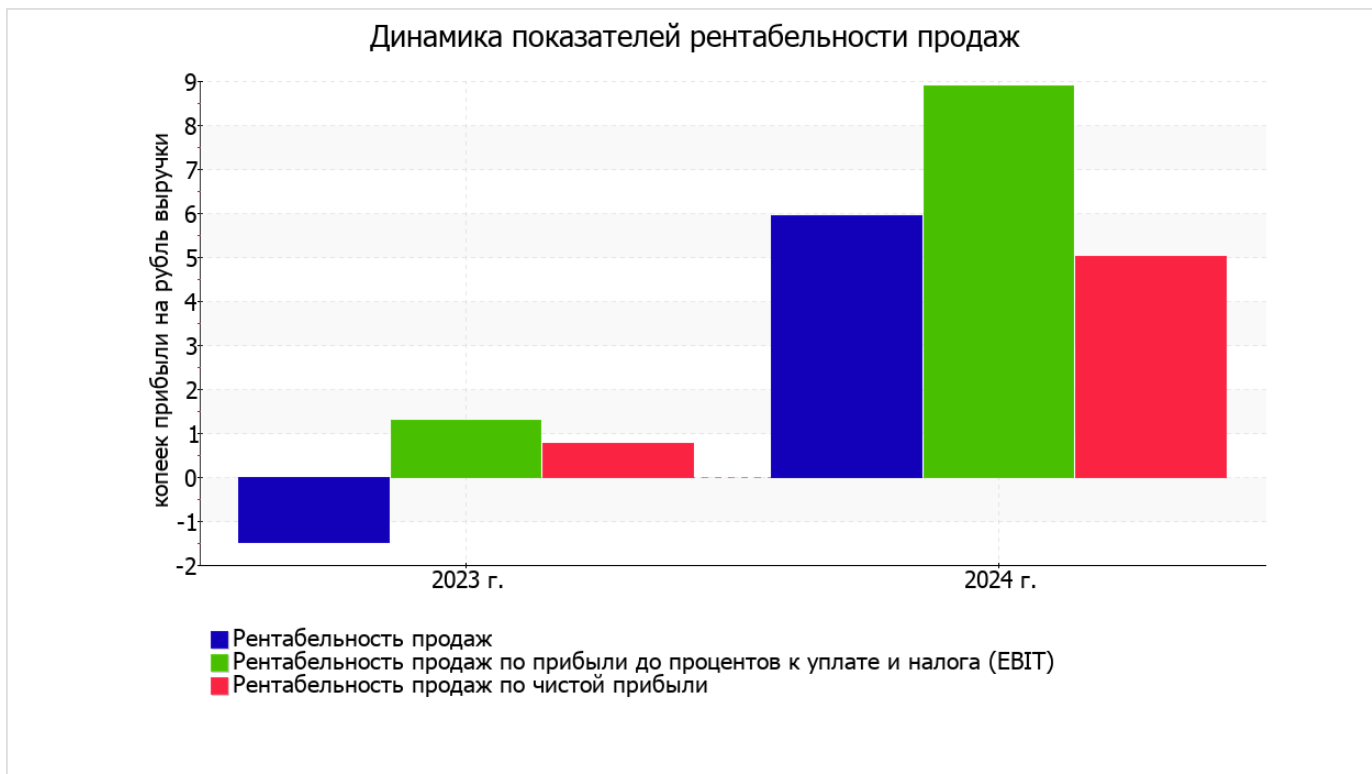
3.2. Анализ рентабельности

Показатели рентабельности	Значения показателя (в %, или в копейках с рубля)		Изменение показателя	
	2023 г.	2024 г.	коп., (гр.3 - гр.2)	± % ((3-2) : 2)
1. Рентабельность продаж (величина прибыли от продаж в каждом рубле выручки). нормальное значение: 5% и более.	-1,5	5,9	+7,4	↑
2. Рентабельность продаж по ЕВИТ (величина прибыли от продаж до уплаты процентов и налогов в каждом рубле выручки).	1,3	8,9	+7,6	+6,8 раза
3. Рентабельность продаж по чистой прибыли (величина чистой прибыли в каждом рубле выручки). нормальное значение для данной отрасли: не менее 3%.	0,8	5	+4,2	+6,5 раза

Представленные в таблице показатели рентабельности за последний год имеют положительные значения как следствие прибыльной деятельности Общество с ограниченной ответственностью "Топмаш".

[За последний период] организация по обычным видам деятельности получила прибыль в размере 5,9 копеек с каждого рубля выручки от реализации. Более того, имеет место рост рентабельности продаж по сравнению с данным показателем за аналогичный период года, предшествующего отчётному, (+7,4 коп.).

Показатель рентабельности, рассчитанный как отношение прибыли до процентов к уплате и налогообложения (ЕВИТ) к выручке организации, за последний год составил 8,9%. То есть в каждом рубле выручки Общество с ограниченной ответственностью "Топмаш" содержалось 8,9 коп. прибыли до налогообложения и процентов к уплате.



Далее в таблице представлены три основных показателя, характеризующие рентабельность использования вложенного в предпринимательскую деятельность капитала.

Показатель рентабельности	Значение показателя, %	Расчет показателя
	2024 г.	
Рентабельность собственного капитала (ROE)	59,1	Отношение чистой прибыли к средней величине собственного капитала. нормальное значение для данной отрасли: не менее 19%.
Рентабельность активов (ROA)	9	Отношение чистой прибыли к средней стоимости активов. нормальное значение для данной отрасли: не менее 6%.
Прибыль на задействованный капитал (ROCE)	44,5	Отношение прибыли до уплаты процентов и налогов (ЕБИТ) к собственному капиталу и долгосрочным обязательствам.

[За последний период] каждый рубль собственного капитала организации принес чистую прибыль в размере 0,591 руб.

за 2024 год рентабельность активов имеет нормальное значение, равное 9%.

3.3. Расчет показателей деловой активности (оборачиваемости)

В следующей таблице рассчитаны показатели оборачиваемости ряда активов, характеризующие скорость возврата вложенных в предпринимательскую деятельность средств, а также показатель оборачиваемости кредиторской задолженности при расчетах с поставщиками и подрядчиками.

Показатель оборачиваемости	Значение в днях	Коэфф. 2024 г.
	2024 г.	
Оборачиваемость оборотных средств (отношение средней величины оборотных активов к среднедневной выручке*; нормальное значение для данной отрасли: 160 и менее дн.)	203	1,8
Оборачиваемость запасов (отношение средней стоимости запасов к среднедневной себестоимости проданных товаров; нормальное значение для данной отрасли: 20 и менее дн.)	–	–
Оборачиваемость кредиторской задолженности (отношение средней величины кредиторской задолженности к среднедневной выручке)	129	2,8
Оборачиваемость активов (отношение средней стоимости активов к среднедневной выручке; нормальное значение для данной отрасли: не более 180 дн.)	203	1,8
Оборачиваемость собственного капитала (отношение средней величины собственного капитала к среднедневной выручке)	31	11,8

* Приведен расчет показателя в днях. Значение коэффициента равно отношению 365 к значению показателя в днях.

Оборачиваемость активов за последний год показывает, что организация получает выручку, равную сумме всех имеющихся активов за 203 календарных дня.

4. Выводы по результатам анализа

Ниже обобщены ключевые финансовые показатели Общество с ограниченной ответственностью "Топмаш" за весь анализируемый период

С очень хорошей стороны финансовое положение и результаты деятельности Общество с ограниченной ответственностью "Топмаш" характеризуют следующие показатели:

- чистые активы превышают уставный капитал, к тому же они увеличились за анализируемый период;
- значение коэффициента обеспеченности собственными оборотными средствами (0,43) можно характеризовать как исключительно хорошее;
- коэффициент абсолютной ликвидности полностью соответствует нормативному значению;
- положительная динамика рентабельности продаж (+7,4 процентных пункта от рентабельности -1,5% за аналогичный период прошлого года (01.01–31.12.2023));
- увеличение собственного капитала организации при том что, активы Общество с ограниченной ответственностью "Топмаш" существенно уменьшились (на 70,3%);
- за последний год получена прибыль от продаж (1 003 тыс. руб.), более того наблюдалась положительная динамика по сравнению с аналогичным периодом прошлого года (+1 567 тыс. руб.);
- чистая прибыль за последний год составила 849 тыс. руб. (+560 тыс. руб. по сравнению с аналогичным периодом прошлого года);
- рост прибыли до процентов к уплате и налогообложения (ЕБИТ) на рубль выручки организации (+7,6 коп. к 1,3 коп. с рубля выручки за аналогичный период года, предшествующего отчетному).

Следующие 2 показателя финансового положения и результатов деятельности организации имеют положительные значения:

- коэффициент текущей (общей) ликвидности соответствует нормативному значению;
- существенная, по сравнению с общей стоимостью активов организации чистая прибыль (9% за период с 01.01.2024 по 31.12.2024).

Среди критических показателей финансового положения организации можно выделить такие:

- коэффициент покрытия инвестиций значительно ниже нормы (доля собственного капитала и долгосрочных обязательств в общей сумме капитала организации составляет 43% (нормальное значение для данной отрасли: 65% и более);
- критическое финансовое положение по величине собственных оборотных средств.

Показателем, негативно характеризующим финансовое положение организации, является следующий – коэффициент автономии имеет неудовлетворительное значение (0,43).

Анализ основных показателей свидетельствует о положительном финансовом состоянии Общества с ограниченной ответственностью "Топмаш", возможности отвечать по своим обязательствам. Финансовое состояние организации позволяют использовать не только внутренние ресурсы, но и привлекать заемные средства.