

# Пояснительная записка к бухгалтерской отчетности

## 1. Сведения об организации

Наименование юридического лица:

ООО "ГЕОСКАН МОСКВА"

Идентификационный номер налогоплательщика (ИНН): 9709089245

Код причины постановки на учет (КПП): 772901001

Основным видом деятельности, который является преобладающим и имеет приоритетное значение для организации, является научные исследования и разработки в области естественных и технических наук прочие (ОКВЭД 72.19).

## 2. Анализ финансового положения

### 2.1. Структура имущества и источники его формирования

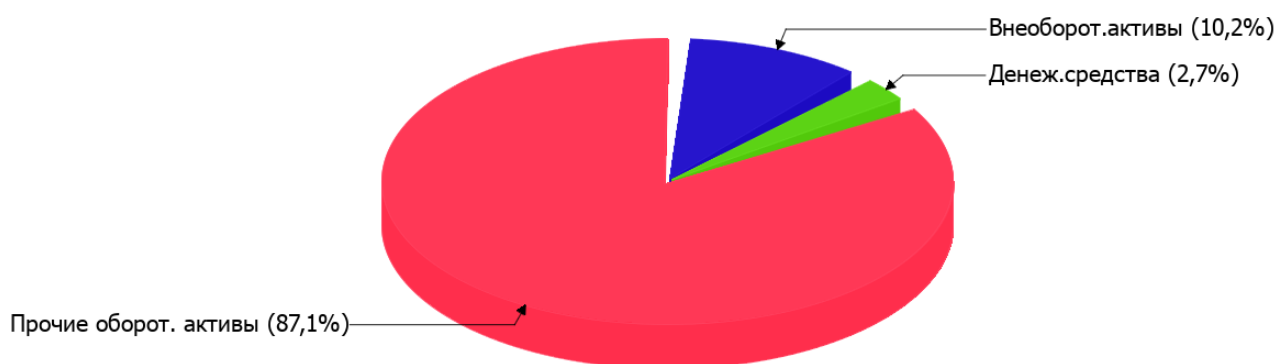
Показатель	Значение показателя				Изменение за анализируемый период	
	в тыс. руб.		в % к валюте баланса		тыс. руб. (гр.3- гр.2)	± % ((гр.3- гр.2) : гр.2)
	31.12.2023	31.12.2024	на начало анализируемого периода (31.12.2023)	на конец анализируемого периода (31.12.2024)		
<b>Актив</b>						
Внеоборотные активы	7 657	17 572	22,7	10,2	+9 915	+129,5
Оборотные	26 081	154 244	77,3	89,8	+128 163	+5,9 раза
<b>Пассив</b>						
Собственный капитал	9 286	13 166	27,5	7,7	+3 880	+41,8
Долгосрочные обязательства	–	–	–	–	–	–
Краткосрочные обязательства	24 452	158 650	72,5	92,3	+134 198	+6,5 раза
Валюта баланса	33 738	171 816	100	100	+138 078	+5,1 раза

\* Без доходов будущих периодов, включенных в собственный капитал.

Активы на 31 декабря 2024 г. характеризуются следующим соотношением: 10,2% внеоборотных активов и 89,8% текущих. Активы организации за весь период значительно увеличились (в 5,1 раза). Учитывая значительное увеличение активов, необходимо отметить, что собственный капитал увеличился в меньшей степени – на 41,8%. отстающее увеличение собственного капитала относительно общего изменения активов следует рассматривать как негативный фактор.

Наглядно соотношение основных групп активов организации представлено ниже на диаграмме:

## Структура активов организации на 31 декабря 2024 г.



Рост величины активов организации связан, в первую очередь, с ростом следующих позиций актива бухгалтерского баланса (в скобках указана доля изменения статьи в общей сумме всех положительно изменившихся статей):

- финансовые и другие оборотные активы – 132 697 тыс. руб. (93%)
- материальные внеоборотные активы – 7 899 тыс. руб. (5,5%)

Одновременно, в пассиве баланса наибольший прирост произошел по строке "краткосрочная кредиторская задолженность" (+130 070 тыс. руб., или 94,2% вклада в прирост пассивов организации за год).

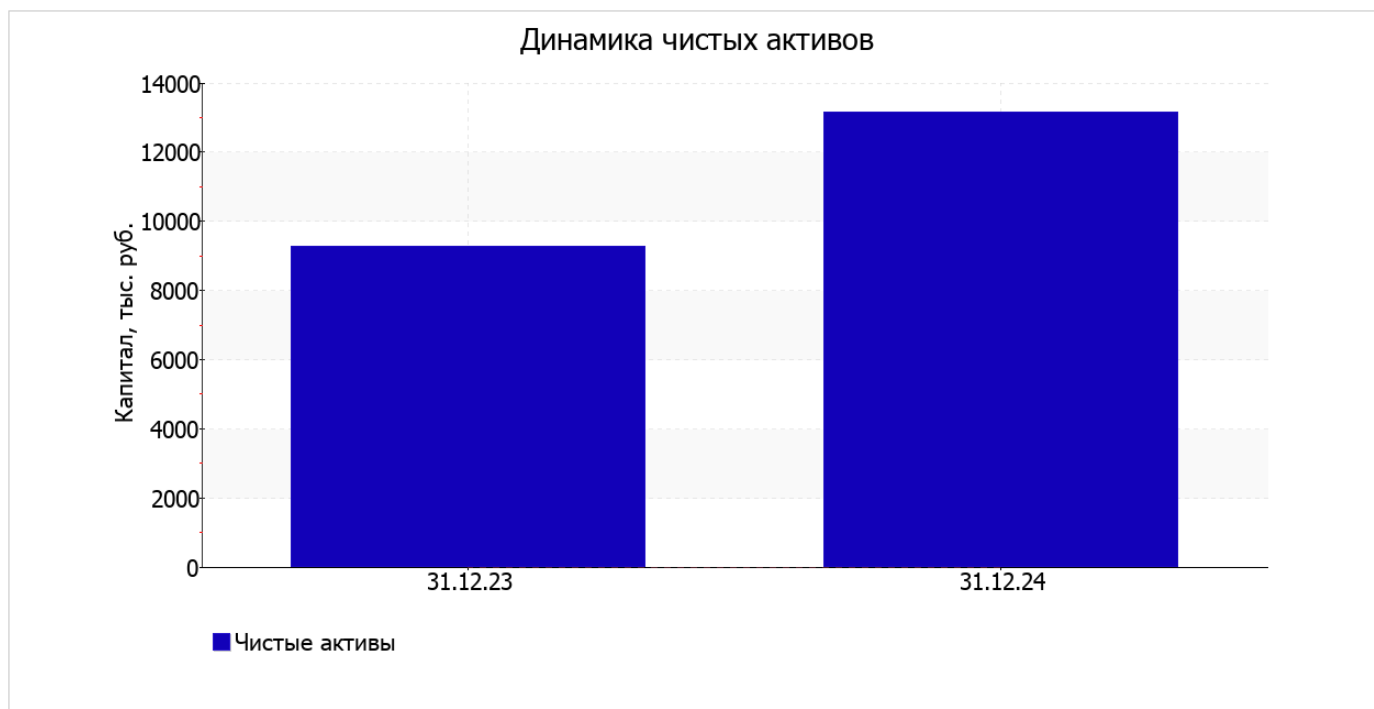
Среди отрицательно изменившихся статей баланса можно выделить "денежные средства и денежные эквиваленты" в активе (-4 534 тыс. руб. ).

на 31 декабря 2024 г. собственный капитал организации составил 13 166,0 тыс. руб., при том что на 31 декабря 2023 г. собственный капитал организации составлял 9 286,0 тыс. руб. (т.е. имел место рост на 3 880,0 тыс. руб.).

## 2.2. Оценка стоимости чистых активов организации

Показатель	Значение показателя				Изменение	
	в тыс. руб.		в % к валюте баланса		тыс. руб. (гр.3-гр.2)	± % ((гр.3- гр.2) : гр.2)
	31.12.2023	31.12.2024	на начало анализируемого периода (31.12.2023)	на конец анализируемого периода (31.12.2024)		
1. Чистые активы	9 286	13 166	27,5	7,7	+3 880	+41,8

Имеющаяся величина чистых активов положительно характеризует финансовое положение, полностью удовлетворяя требованиям нормативных актов к величине чистых активов организации. Более того, определив текущее состояние показателя, необходимо отметить увеличение чистых активов на 41,8% за весь рассматриваемый период. Превышение чистых активов над уставным капиталом и в то же время их увеличение за период говорит о хорошем финансовом положении организации по данному признаку. На следующем графике наглядно представлена динамика чистых активов.



## 2.3. Анализ финансовой устойчивости организации

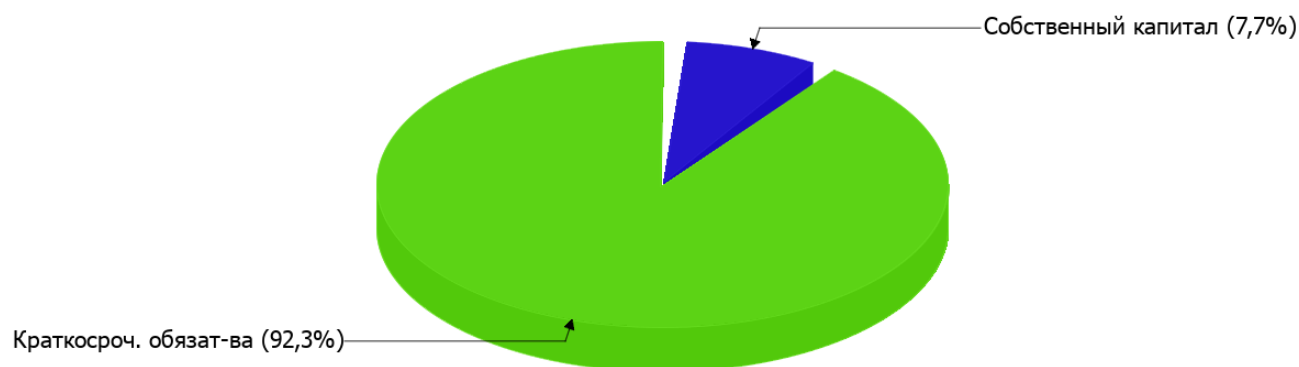
### 2.3.1. Основные показатели финансовой устойчивости организации

Показатель	Значение показателя		Изменение показателя (гр.3-гр.2)	Описание показателя и его нормативное значение
	31.12.2023	31.12.2024		
Коэффициент автономии	0,28	0,08	-0,2	Отношение собственного капитала к общей сумме капитала. нормальное значение для данной отрасли: 0,5 и более (оптимальное 0,6-0,75).
Коэффициент обеспеченности собственными оборотными средствами	0,06	-0,03	-0,09	Отношение собственных оборотных средств к оборотным активам. нормальное значение: 0,1 и более.
Коэффициент покрытия инвестиций	0,28	0,08	-0,2	Отношение собственного капитала и долгосрочных обязательств к общей сумме капитала. нормальное значение: 0,75 и более.
Коэффициент обеспеченности запасов	–	–	–	Отношение собственных оборотных средств к стоимости запасов. нормальное значение: 0,5 и более.
Коэффициент краткосрочной задолженности	1	1	–	Отношение краткосрочной задолженности к общей сумме задолженности.

Коэффициент автономии организации на 31 декабря 2024 г. составил **0,08**. Данный коэффициент характеризует степень зависимости организации от заемного капитала. Полученное здесь значение говорит о недостаточной доле собственного капитала (8%) в общем капитале организации. произошло весьма значительное уменьшение коэффициента автономии за весь рассматриваемый период – на **0,2**.

Ниже на диаграмме наглядно представлено соотношение собственного и заемного капитала организации: Необходимо отметить, что долгосрочные обязательства не нашли отражение на диаграмме ввиду их отсутствия.

## Структура капитала организации на 31 декабря 2024 г.



на 31 декабря 2024 г. коэффициент обеспеченности собственными оборотными средствами составил **-0,03**; это на **0,09** меньше значения на начало анализируемого периода (31.12.2023). на 31.12.2024 коэффициент имеет неудовлетворительное значение.

коэффициент покрытия инвестиций за весь рассматриваемый период стремительно снизился – с **0,28** до **0,08** (т. е. на **0,2**). Значение коэффициента на последний день анализируемого периода значительно ниже допустимой величины (доля собственного капитала и долгосрочных обязательств в общей сумме капитала организации составляет **8%**).

Коэффициент краткосрочной задолженности ООО "ГЕОСКАН МОСКВА" показывает на отсутствие долгосрочной задолженности при 100% краткосрочной.

## 2.4. Ликвидность

Показатель ликвидности	Значение показателя		Изменение показателя (гр.3 - гр.2)	Расчет, рекомендованное значение
	31.12.2023	31.12.2024		
Коэффициент текущей (общей) ликвидности	1,07	0,97	-0,1	Отношение текущих активов к краткосрочным обязательствам. нормальное значение: 1,8 и более.
Коэффициент абсолютной ликвидности	0,38	0,03	-0,35	Отношение денежных средств и их эквивалентов к краткосрочным обязательствам. нормальное значение для данной отрасли: не менее 0,25.

[На конец периода] коэффициент текущей (общей) ликвидности не укладывается в норму (**0,97** против нормативного значения 1,8). Более того следует отметить отрицательную динамику показателя – за весь рассматриваемый период коэффициент текущей ликвидности снизился на **-0,1**.

При норме 0,25 значение коэффициента абсолютной ликвидности составило **0,03**. Более того следует отметить отрицательную динамику показателя – за год коэффициент снизился на **-0,35**.

## 3. Анализ эффективности деятельности организации

### 3.1. Обзор результатов деятельности

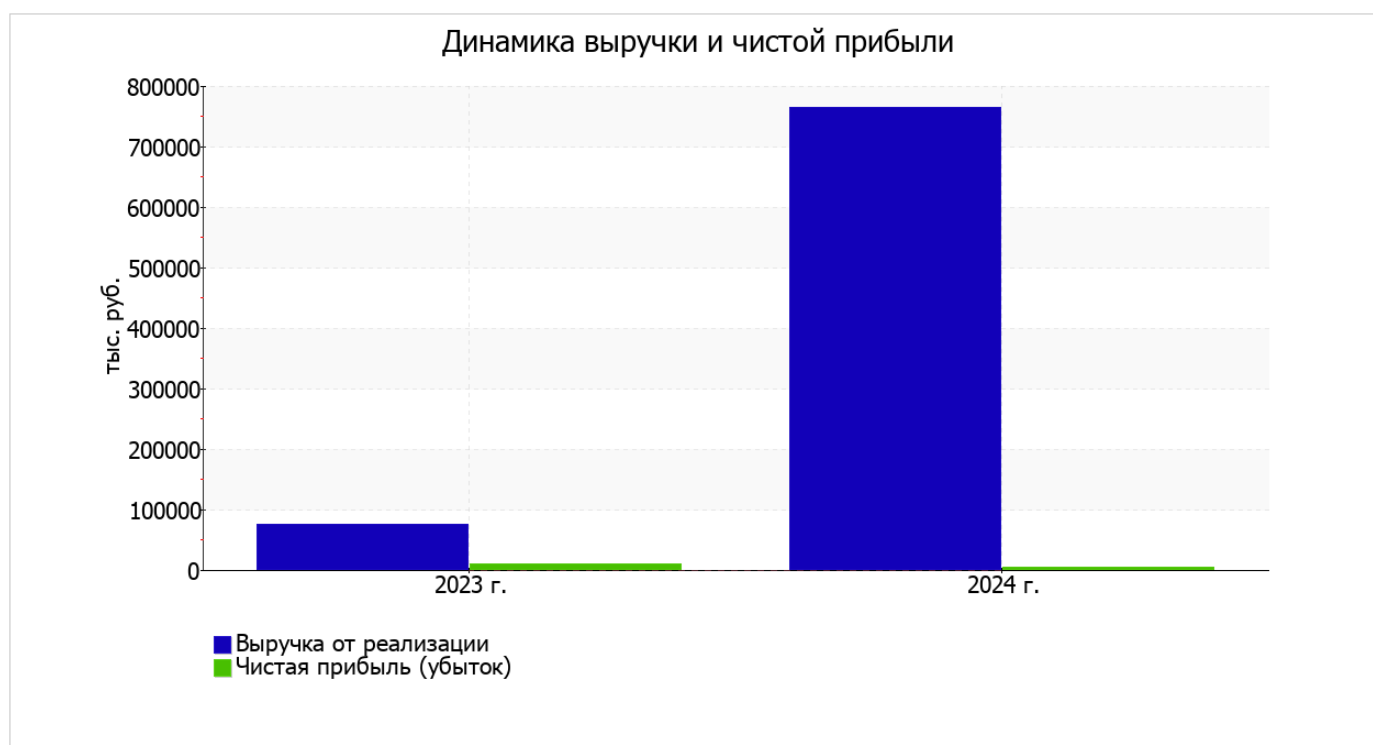
В приведенной ниже таблице обобщены основные финансовые результаты деятельности ООО "ГЕОСКАН МОСКВА" в течение анализируемого периода и аналогичный период прошлого года.

Из "Отчета о финансовых результатах" следует, что за весь рассматриваемый период организация получила прибыль от продаж в размере 1 930 тыс. руб., что составляет 0,3% от выручки. По сравнению с аналогичным периодом прошлого года прибыль от продаж снизилась на 7 307 тыс. руб., или на 79,1%.

По сравнению с прошлым периодом в текущем выросла как выручка от продаж, так и расходы по обычной деятельности (на 687 884 и 695 191 тыс. руб. соответственно). Причем в процентном отношении изменение расходов (+1 044,0%) опережает изменение выручки (+907,2%)

Показатель	Значение показателя, тыс. руб.		Изменение показателя		Средне- годовая величина, тыс. руб.
	2023 г.	2024 г.	тыс. руб. (гр.3 - гр.2)	± % ((3-2) : 2)	
1. Выручка	75 829	763 713	+687 884	+10,1 раза	419 771
2. Расходы по обычным видам деятельности	66 592	761 783	+695 191	+11,4 раза	414 188
3. Прибыль (убыток) от продаж (1-2)	9 237	1 930	-7 307	-79,1	5 584
4. Прочие доходы и расходы, кроме процентов к уплате	-51	1 950	+2 001	↑	950
5. ЕВИТ (прибыль до уплаты процентов и налогов) (3+4)	9 186	3 880	-5 306	-57,8	6 533
6. Проценты к уплате	-	-	-	-	-
7. Налоги на прибыль (доходы)	-	-	-	-	-
8. Чистая прибыль (убыток) (5-6-7)	9 186	3 880	-5 306	-57,8	6 533

Изменение выручки наглядно представлено ниже на графике.



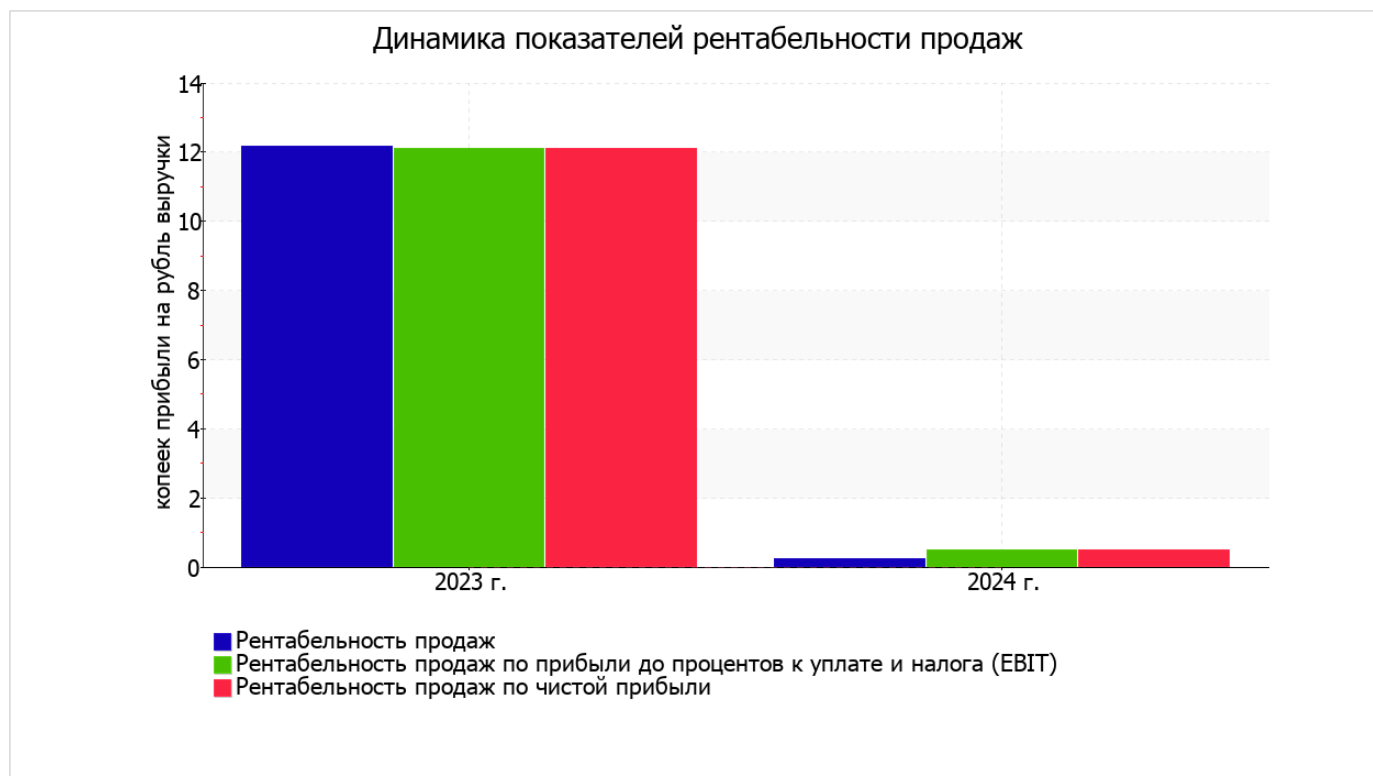
### 3.2. Анализ рентабельности

Показатели рентабельности	Значения показателя (в %, или в копейках с рубля)		Изменение показателя	
	2023 г.	2024 г.	коп., (гр.3 - гр.2)	± % ((3-2) : 2)
1. Рентабельность продаж (величина прибыли от продаж в каждом рубле выручки). нормальное значение для данной отрасли: 10% и более.	12,2	0,3	-11,9	-97,9
2. Рентабельность продаж по ЕВІТ (величина прибыли от продаж до уплаты процентов и налогов в каждом рубле выручки).	12,1	0,5	-11,6	-95,8
3. Рентабельность продаж по чистой прибыли (величина чистой прибыли в каждом рубле выручки). нормальное значение: 6% и более.	12,1	0,5	-11,6	-95,8

Представленные в таблице показатели рентабельности за период 01.01–31.12.2024 имеют положительные значения как следствие прибыльной деятельности ООО "ГЕОСКАН МОСКВА".

Рентабельность продаж за период 01.01–31.12.2024 составила 0,3%. Однако имеет место падение рентабельности обычных видов деятельности по сравнению с данным показателем за аналогичный период года, предшествующего отчётному, (-11,9%).

Показатель рентабельности, рассчитанный как отношение прибыли до процентов к уплате и налогообложения (ЕВІТ) к выручке организации, за период с 01.01.2024 по 31.12.2024 составил 0,5%. Это значит, что в каждом рубле выручки организации содержалось 0,5 коп. прибыли до налогообложения и процентов к уплате.



Рентабельность использования вложенного в предпринимательскую деятельность капитала представлена в следующей таблице.

Показатель рентабельности	Значение показателя, %	Расчет показателя
	2024 г.	
Рентабельность собственного капитала (ROE)	34,5	Отношение чистой прибыли к средней величине собственного капитала. нормальное значение: не менее 20%.
Рентабельность активов (ROA)	3,8	Отношение чистой прибыли к средней стоимости активов. нормальное значение для данной отрасли: 10% и более.
Прибыль на задействованный капитал (ROCE)	34,5	Отношение прибыли до уплаты процентов и налогов (ЕБИТ) к собственному капиталу и долгосрочным обязательствам.

[За последний период] каждый рубль собственного капитала ООО "ГЕОСКАН МОСКВА" обеспечил 0,345 руб. чистой прибыли.

рентабельность активов за последний год имеет значение, не укладывающееся в норматив (3,8%).

### 3.3. Расчет показателей деловой активности (оборачиваемости)

Далее в таблице рассчитаны показатели оборачиваемости ряда активов, характеризующие скорость возврата вложенных в предпринимательскую деятельность средств, а также показатель оборачиваемости кредиторской задолженности при расчетах с поставщиками и подрядчиками.

Показатель оборачиваемости	Значение в днях	Коэфф. 2024 г.
	2024 г.	
Оборачиваемость оборотных средств (отношение средней величины оборотных активов к средневзвешенной выручке*; нормальное значение для данной отрасли: 208 и менее дн.)	43	8,4
Оборачиваемость запасов (отношение средней стоимости запасов к средневзвешенной себестоимости проданных товаров; нормальное значение для данной отрасли: 13 и менее дн.)	–	–
Оборачиваемость кредиторской задолженности (отношение средней величины кредиторской задолженности к средневзвешенной выручке)	43	8,5
Оборачиваемость активов (отношение средней стоимости активов к средневзвешенной выручке; нормальное значение для данной отрасли: 269 и менее дн.)	49	7,4
Оборачиваемость собственного капитала (отношение средней величины собственного капитала к средневзвешенной выручке)	5	67,8

\* Приведен расчет показателя в днях. Значение коэффициента равно отношению 365 к значению показателя в днях.

Данные об оборачиваемости активов за весь рассматриваемый период свидетельствуют о том, что организация получает выручку, равную сумме всех имеющихся активов за 49 календарных дней.

## 4. Выводы по результатам анализа

По результатам проведенного анализа выделены и сгруппированы по качественному признаку основные показатели финансового положения (по состоянию на 31.12.2024) и результатов деятельности ООО "ГЕОСКАН МОСКВА" за последний год.

Анализ выявил следующие неудовлетворительные показатели финансового положения и результатов деятельности организации:

- высокая зависимость организации от заемного капитала (собственный капитал составляет только 8%);
- на 31 декабря 2024 г. значение коэффициента обеспеченности собственными оборотными средствами, равное -0,03, не удовлетворяет нормативному значению;
- недостаточная рентабельность активов (3,8% за последний год);
- значительное падение прибыльности продаж (-11,9 процентных пункта от рентабельности за такой же период прошлого года равной 12,2%);
- отрицательное изменение собственного капитала относительно общего изменения активов организации;
- значительная отрицательная динамика прибыли до процентов к уплате и налогообложения (ЕВИТ) на рубль выручки ООО "ГЕОСКАН МОСКВА" (-11,6 коп. от данного показателя рентабельности за аналогичный период года, предшествующего отчетному).

В ходе анализа были получены следующие критические показатели финансового положения ООО "ГЕОСКАН МОСКВА":

- коэффициент текущей (общей) ликвидности существенно ниже нормативного значения;
- коэффициент абсолютной ликвидности значительно ниже нормального значения;
- коэффициент покрытия инвестиций значительно ниже нормы (доля собственного капитала и долгосрочных обязательств в общей сумме капитала организации составляет 8% (нормальное значение: 75% и более);
- крайне неустойчивое финансовое положение по величине собственных оборотных средств.

Только один показатель имеет исключительно хорошее значение – чистые активы превышают уставный капитал, к тому же они увеличились за анализируемый период.

Положительно результаты деятельности организации характеризует следующий показатель – чистая прибыль за период 01.01–31.12.2024 составила 3 880 тыс. руб.

Показателем, имеющим значение на границе норматива, является следующий – за 2024 год получена прибыль от продаж (1 930 тыс. руб.), хотя и наблюдалась ее отрицательная динамика по сравнению с аналогичным периодом прошлого года (-7 307 тыс. руб.).

Анализ показывает, что финансовое состояние ООО "ГЕОСКАН МОСКВА" не в полной мере соответствует общепринятым стандартам. Тем не менее, угроза банкротства организации не наблюдается, и имеются возможности для продолжения финансово-хозяйственной деятельности.