

Пояснительная записка к бухгалтерской отчетности

1. Сведения об организации

Наименование юридического лица:

Общество с ограниченной ответственностью "Планета"

Идентификационный номер налогоплательщика (ИНН): 8605024379

Код причины постановки на учет (КПП): 860301001

Основным видом деятельности, который является преобладающим и имеет приоритетное значение для организации, является аренда и управление собственным или арендованным недвижимым имуществом (ОКВЭД 68.20).

2. Анализ финансового положения

2.1. Структура имущества и источники его формирования

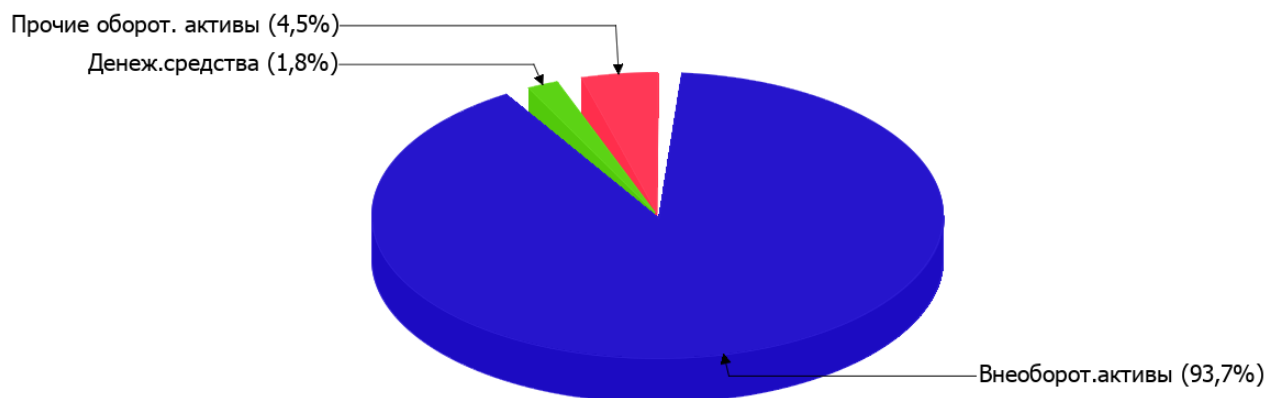
Показатель	Значение показателя				Изменение за анализируемый период	
	в тыс. руб.		в % к валюте баланса		тыс. руб. (гр.3- гр.2)	± % ((гр.3- гр.2) : гр.2)
	31.12.2023	31.12.2024	на начало анализируемого периода (31.12.2023)	на конец анализируемого периода (31.12.2024)		
Актив						
Внеоборотные активы	8 933	8 611	95,3	93,7	-322	-3,6
Оборотные	441	582	4,7	6,3	+141	+32
Пассив						
Собственный капитал	1 722	2 811	18,4	30,6	+1 089	+63,2
Долгосрочные обязательства	-	222	-	2,4	+222	-
Краткосрочные обязательства	7 652	6 160	81,6	67	-1 492	-19,5
Валюта баланса	9 374	9 193	100	100	-181	-1,9

* Без доходов будущих периодов, включенных в собственный капитал.

Активы по состоянию на 31.12.2024 характеризуются значительной долей (93,7%) внеоборотных средств и незначительным процентом текущих активов. Активы организации за весь период практически не изменились. При фактической неизменности величины активов собственный капитал увеличился на 63,2%, что, в целом, говорит о позитивном изменении имущественного положения организации.

На диаграмме ниже наглядно представлено соотношение основных групп активов организации:

Структура активов организации на 31 декабря 2024 г.



Снижение величины активов организации связано со снижением следующих позиций актива бухгалтерского баланса (в скобках указана доля изменения статьи в общей сумме всех отрицательно изменившихся статей):

- материальные внеоборотные активы – **322** тыс. руб. (**92,5%**)
- денежные средства и денежные эквиваленты – **26** тыс. руб. (**7,5%**)

Одновременно, в пассиве баланса наибольшее снижение произошло по строке "краткосрочная кредиторская задолженность" (**-1 478** тыс. руб., или **99,1%** вклада в снижение пассивов организации за весь рассматриваемый период).

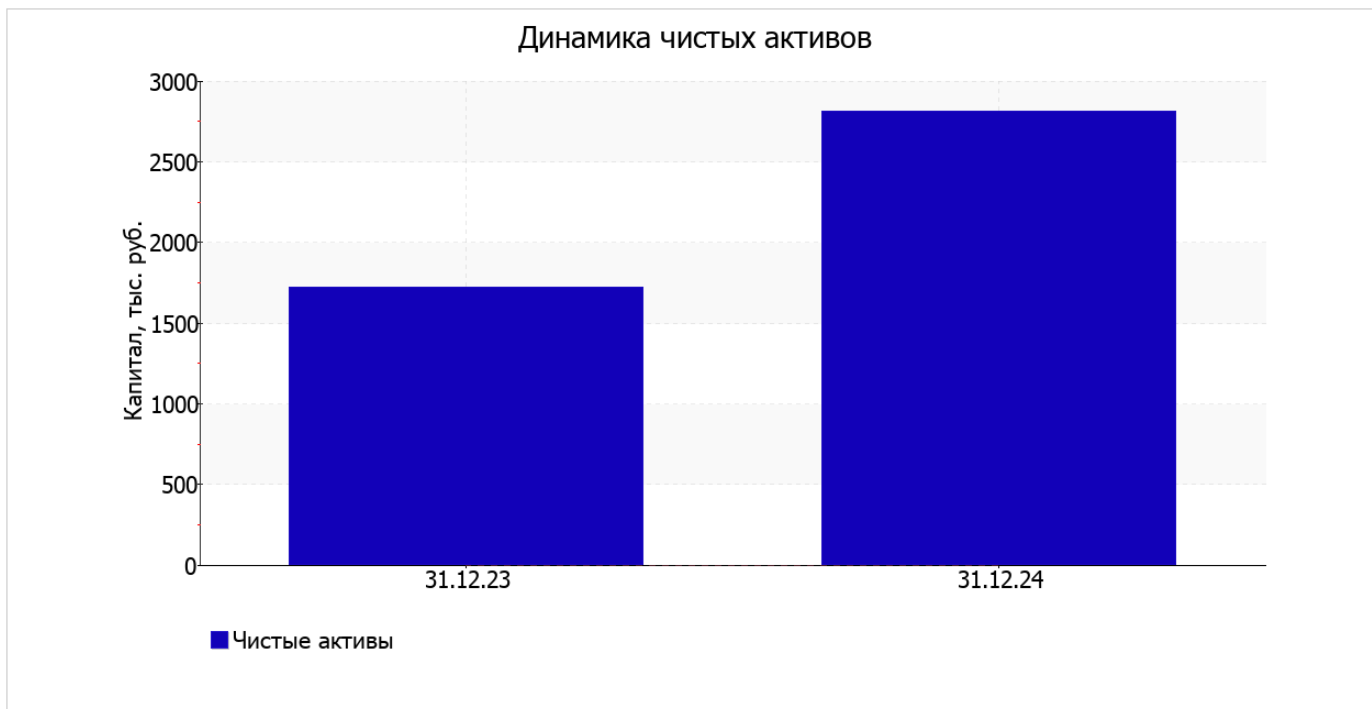
Среди положительно изменившихся статей баланса можно выделить "финансовые и другие оборотные активы" в активе и "капитал и резервы" в пассиве (**+167** тыс. руб. и **+1 089** тыс. руб. соответственно).

на 31.12.2024 значение собственного капитала составило **2 811,0** тыс. руб. за весь рассматриваемый период собственный капитал организации возрос на **1 089,0** тыс. руб., или на **63%**.

2.2. Оценка стоимости чистых активов организации

Показатель	Значение показателя				Изменение	
	в тыс. руб.		в % к валюте баланса		тыс. руб. (гр.3-гр.2)	± % ((гр.3- гр.2) : гр.2)
	31.12.2023	31.12.2024	на начало анализируемого периода (31.12.2023)	на конец анализируемого периода (31.12.2024)		
1. Чистые активы	1 722	2 811	18,4	30,6	+1 089	+63,2

Имеющаяся величина чистых активов положительно характеризует финансовое положение, полностью удовлетворяя требованиям нормативных актов к величине чистых активов организации. К тому же необходимо отметить увеличение чистых активов на **63,2%** за год. Превышение чистых активов над уставным капиталом и в то же время их увеличение за период говорит о хорошем финансовом положении организации по данному признаку. Ниже на графике представлено изменение чистых активов организации.



2.3. Анализ финансовой устойчивости организации

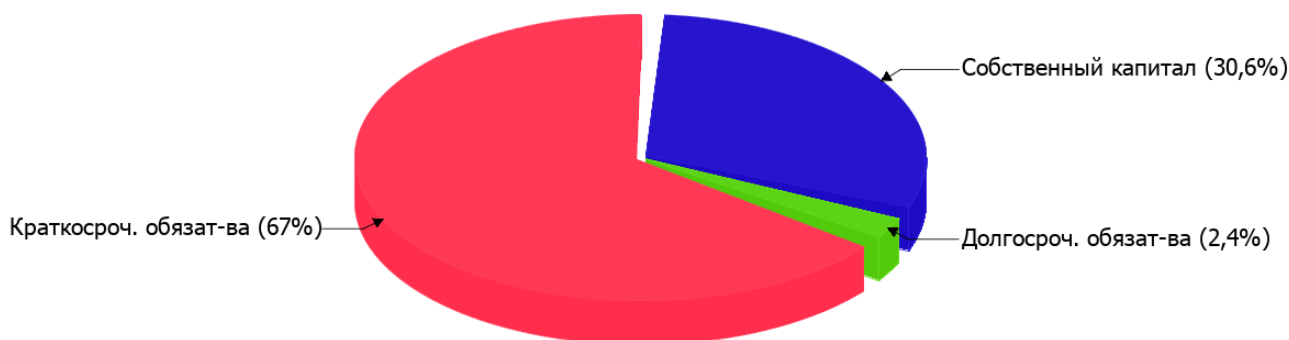
2.3.1. Основные показатели финансовой устойчивости организации

Показатель	Значение показателя		Изменение показателя (гр.3-гр.2)	Описание показателя и его нормативное значение
	31.12.2023	31.12.2024		
Коэффициент автономии	0,18	0,31	+0,13	Отношение собственного капитала к общей сумме капитала. нормальное значение для данной отрасли: 0,55 и более (оптимальное 0,65-0,8).
Коэффициент обеспеченности собственными оборотными средствами	-16,35	-9,97	+6,38	Отношение собственных оборотных средств к оборотным активам. нормальное значение: не менее 0,1.
Коэффициент покрытия инвестиций	0,18	0,33	+0,15	Отношение собственного капитала и долгосрочных обязательств к общей сумме капитала. нормальное значение для данной отрасли: не менее 0,8.
Коэффициент обеспеченности запасов	–	–	–	Отношение собственных оборотных средств к стоимости запасов. нормальное значение: 0,5 и более.
Коэффициент краткосрочной задолженности	1	0,97	-0,03	Отношение краткосрочной задолженности к общей сумме задолженности.

Коэффициент автономии организации на 31 декабря 2024 г. составил **0,31**. Данный коэффициент характеризует степень зависимости организации от заемного капитала. Полученное здесь значение говорит о недостаточной доле собственного капитала (**31%**) в общем капитале организации. коэффициент автономии за весь рассматриваемый период стремительно вырос (на **0,13**).

Структура капитала организации представлена ниже на диаграмме:

Структура капитала организации на 31 декабря 2024 г.



на 31 декабря 2024 г. коэффициент обеспеченности собственными оборотными средствами равнялся **-9,97**. за год имело место сильное повышение коэффициента обеспеченности собственными оборотными средствами (**+6,38**). по состоянию на 31.12.2024 значение коэффициента является крайне неудовлетворительным.

за год отмечено очень сильное – с **0,18** до **0,33** (т. е. **+0,15**) – повышение коэффициента покрытия инвестиций. Значение коэффициента на 31 декабря 2024 г. значительно ниже нормативного значения (доля собственного капитала и долгосрочных обязательств в общей сумме капитала организации составляет **33%**).

По коэффициенту краткосрочной задолженности видно, что величина краткосрочной кредиторской задолженности организации значительно превосходит величину долгосрочной задолженности (96,5% и 3,5% соответственно). При этом за весь рассматриваемый период доля долгосрочной задолженности выросла на 3,5%.

2.4. Ликвидность

Показатель ликвидности	Значение показателя		Изменение показателя (гр.3 - гр.2)	Расчет, рекомендованное значение
	31.12.2023	31.12.2024		
Коэффициент текущей (общей) ликвидности	0,06	0,09	+0,03	Отношение текущих активов к краткосрочным обязательствам. нормальное значение: 1,8 и более.
Коэффициент абсолютной ликвидности	0,03	0,03	–	Отношение денежных средств и их эквивалентов к краткосрочным обязательствам. нормальное значение для данной отрасли: не менее 0,2.

[На конец периода] коэффициент текущей ликвидности имеет значение ниже нормы (**0,09** против нормативного значения 1,8). При этом следует отметить имевшую место положительную динамику – за год коэффициент текущей ликвидности вырос на **0,03**.

Коэффициент абсолютной ликвидности, как и предыдущий коэффициент, имеет значение ниже нормы (**0,03**). С начала периода коэффициент не изменился.

3. Анализ эффективности деятельности организации

3.1. Обзор результатов деятельности

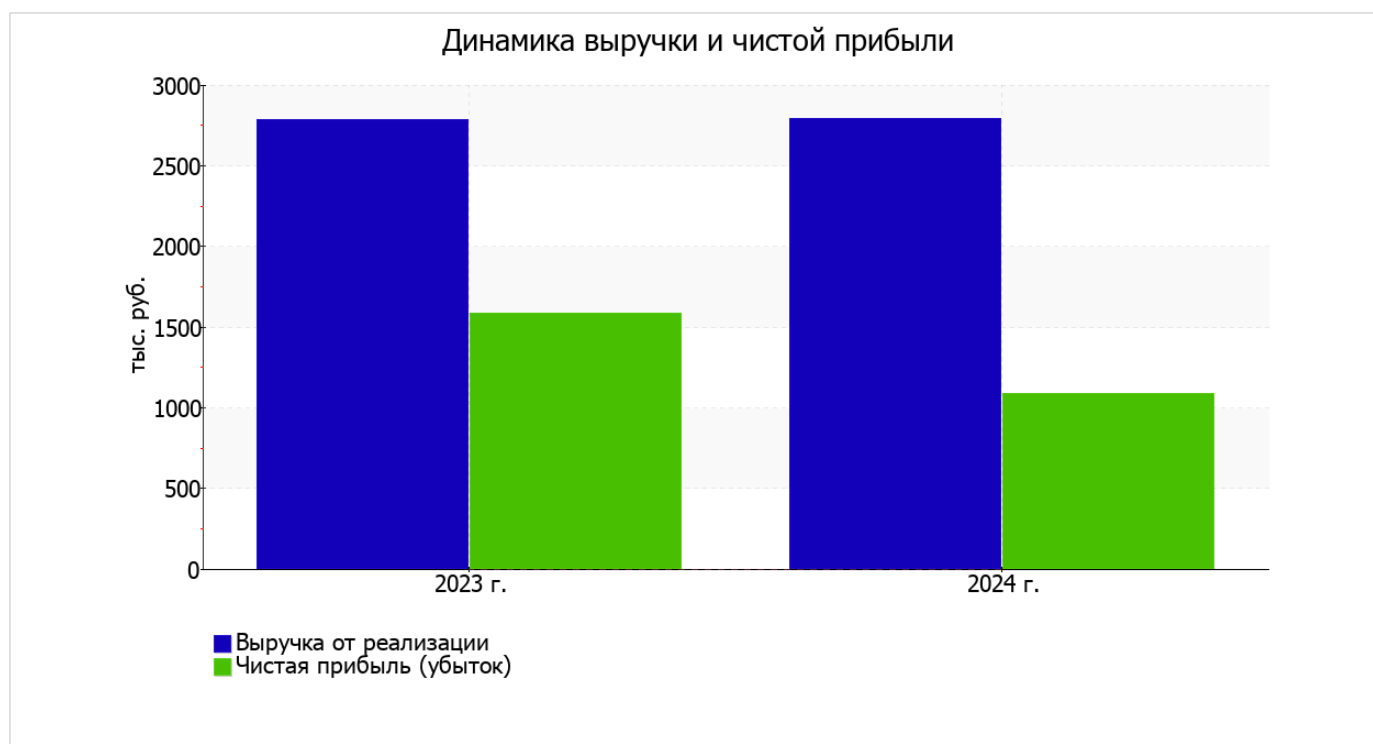
Основные финансовые результаты деятельности Общество с ограниченной ответственностью "Планета" за весь рассматриваемый период приведены ниже в таблице.

Из "Отчета о финансовых результатах" следует, что за весь рассматриваемый период организация получила прибыль от продаж в размере 1 139 тыс. руб., что составляет 40,8% от выручки. По сравнению с аналогичным периодом прошлого года прибыль от продаж снизилась на 484 тыс. руб., или на 29,8%.

По сравнению с прошлым периодом в текущем увеличилась как выручка от продаж, так и расходы по обычной деятельности (на 8 и 492 тыс. руб. соответственно). Причем в процентном отношении изменение расходов (+42,5%) опережает изменение выручки (+0,3%)

Показатель	Значение показателя, тыс. руб.		Изменение показателя		Средне- годовая величина, тыс. руб.
	2023 г.	2024 г.	тыс. руб. (гр.3 - гр.2)	± % ((3-2) : 2)	
1. Выручка	2 782	2 790	+8	+0,3	2 786
2. Расходы по обычным видам деятельности	1 159	1 651	+492	+42,5	1 405
3. Прибыль (убыток) от продаж (1-2)	1 623	1 139	-484	-29,8	1 381
4. Прочие доходы и расходы, кроме процентов к уплате	-12	-21	-9	↓	-17
5. ЕВИТ (прибыль до уплаты процентов и налогов) (3+4)	1 611	1 118	-493	-30,6	1 365
6. Проценты к уплате	-	-	-	-	-
7. Налоги на прибыль (доходы)	28	29	+1	+3,6	29
8. Чистая прибыль (убыток) (5-6-7)	1 583	1 089	-494	-31,2	1 336

Изменение выручки наглядно представлено ниже на графике.



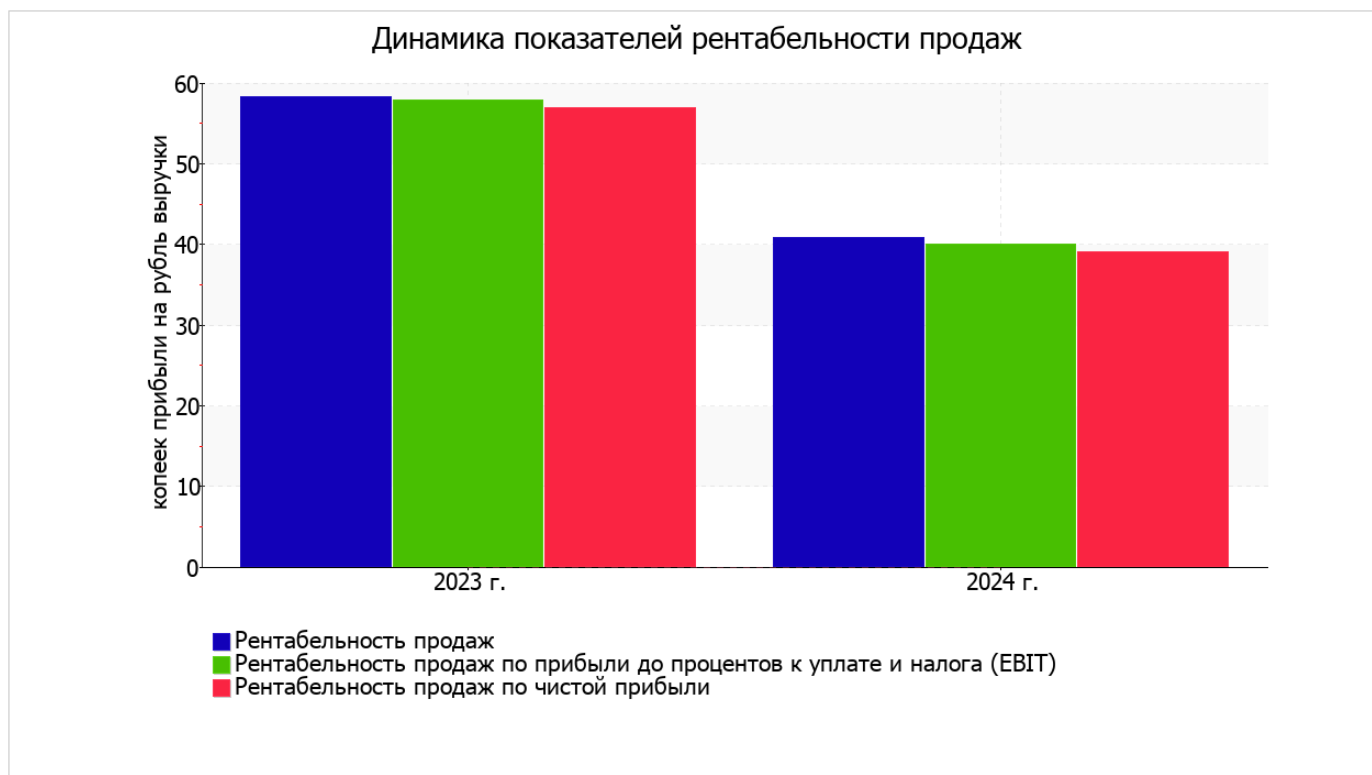
3.2. Анализ рентабельности

Показатели рентабельности	Значения показателя (в %, или в копейках с рубля)		Изменение показателя	
	2023 г.	2024 г.	коп., (гр.3 - гр.2)	± % ((3-2) : 2)
1. Рентабельность продаж (величина прибыли от продаж в каждом рубле выручки). нормальное значение для данной отрасли: 12% и более.	58,3	40,8	-17,5	-30
2. Рентабельность продаж по ЕБИТ (величина прибыли от продаж до уплаты процентов и налогов в каждом рубле выручки).	57,9	40,1	-17,8	-30,8
3. Рентабельность продаж по чистой прибыли (величина чистой прибыли в каждом рубле выручки). нормальное значение: 6% и более.	56,9	39	-17,9	-31,4

[За последний период] организация получила прибыль как от продаж, так и в целом от финансово-хозяйственной деятельности, что и обусловило положительные значения всех трех представленных в таблице показателей рентабельности.

прибыль от продаж в анализируемом периоде составляет 40,8% от полученной выручки. Однако имеет место падение рентабельности продаж по сравнению с данным показателем за аналогичный период года, предшествующего отчётному, (-17,5%).

Показатель рентабельности, рассчитанный как отношение прибыли до процентов к уплате и налогообложения (ЕБИТ) к выручке организации, за последний год составил 40,1%. Это значит, что в каждом рубле выручки организации содержалось 40,1 коп. прибыли до налогообложения и процентов к уплате.



Рентабельность использования вложенного в предпринимательскую деятельность капитала представлена в следующей таблице.

Показатель рентабельности	Значение показателя, %	Расчет показателя
	2024 г.	
Рентабельность собственного капитала (ROE)	47,9	Отношение чистой прибыли к средней величине собственного капитала. нормальное значение для данной отрасли: 16% и более.
Рентабельность активов (ROA)	11,7	Отношение чистой прибыли к средней стоимости активов. нормальное значение для данной отрасли: 7% и более.
Прибыль на задействованный капитал (ROCE)	46,9	Отношение прибыли до уплаты процентов и налогов (ЕБИТ) к собственному капиталу и долгосрочным обязательствам.

[За последний период] каждый рубль собственного капитала Общество с ограниченной ответственностью "Планета" принес 0,479 руб. чистой прибыли.

за период с 01.01.2024 по 31.12.2024 рентабельность активов имеет хорошее значение (11,7%).

3.3. Расчет показателей деловой активности (оборачиваемости)

Далее в таблице рассчитаны показатели оборачиваемости ряда активов, характеризующие скорость возврата вложенных в предпринимательскую деятельность средств, а также показатель оборачиваемости кредиторской задолженности при расчетах с поставщиками и подрядчиками.

Показатель оборачиваемости	Значение в днях	Коэфф. 2024 г.
	2024 г.	
Оборачиваемость оборотных средств (отношение средней величины оборотных активов к среднесуточной выручке*; нормальное значение для данной отрасли: 192 и менее дн.)	67	5,4
Оборачиваемость запасов (отношение средней стоимости запасов к среднесуточной себестоимости проданных товаров; нормальное значение для данной отрасли: 4 и менее дн.)	–	–
Оборачиваемость кредиторской задолженности (отношение средней величины кредиторской задолженности к среднесуточной выручке)	684	0,5
Оборачиваемость активов (отношение средней стоимости активов к среднесуточной выручке; нормальное значение для данной отрасли: 515 и менее дн.)	1 218	0,3
Оборачиваемость собственного капитала (отношение средней величины собственного капитала к среднесуточной выручке)	297	1,2

* Приведен расчет показателя в днях. Значение коэффициента равно отношению 365 к значению показателя в днях.

Данные об оборачиваемости активов за год свидетельствуют о том, что организация получает выручку, равную сумме всех имеющихся активов за 1218 календарных дней.

4. Выводы по результатам анализа

По результатам проведенного анализа выделены и сгруппированы по качественному признаку основные показатели финансового положения (по состоянию на 31.12.2024) и результатов деятельности Общество с ограниченной ответственностью "Планета" за весь рассматриваемый период.

Анализ выявил следующие критические показатели финансового положения Общества с ограниченной ответственностью "Планета":

- по состоянию на 31.12.2024 значение коэффициента обеспеченности собственными оборотными средствами, равное **-9,97**, не удовлетворяет нормативному, находясь в области критических значений;
- значительно ниже нормального значения коэффициент текущей (общей) ликвидности;
- существенно ниже нормативного значения коэффициент абсолютной ликвидности;
- коэффициент покрытия инвестиций значительно ниже нормы (доля собственного капитала и долгосрочных обязательств в общей сумме капитала организации составляет **33%** (нормальное значение для данной отрасли: 80% и более);
- крайне неустойчивое финансовое положение по величине собственных оборотных средств.

Анализ выявил следующие показатели, положительно характеризующие результаты деятельности организации:

- хорошая рентабельность активов (**11,7%** за последний год);
- за период 01.01–31.12.2024 получена прибыль от продаж (**1 139** тыс. руб.), хотя и наблюдалась ее отрицательная динамика по сравнению с аналогичным периодом прошлого года (-484 тыс. руб.);
- прибыль от финансово-хозяйственной деятельности за последний год составила **1 089** тыс. руб.

Анализ выявил следующие отрицательные показатели финансового положения и результатов деятельности организации:

- высокая зависимость организации от заемного капитала (собственный капитал составляет только **31%**);
- значительное падение рентабельности продаж (**-17,5** процентных пункта от рентабельности за такой же период прошлого года равной **58,3%**);
- значительная отрицательная динамика прибыли до процентов к уплате и налогообложения (ЕБИТ) на рубль выручки организации (**-17,8** коп. от аналогичного показателя рентабельности за аналогичный период прошлого года).

С исключительно хорошей стороны финансовое положение организации характеризуют следующие показатели:

- чистые активы превышают уставный капитал, к тому же они увеличились за анализируемый период;
- положительная динамика изменения собственного капитала организации при том что, активы Общества с ограниченной ответственностью "Планета" практически не изменились.

Анализ показывает, что финансовое состояние Общества с ограниченной ответственностью "Планета" не в полной мере соответствует общепринятым стандартам. Тем не менее, угроза банкротства организации не наблюдается, и имеются возможности для продолжения финансово-хозяйственной деятельности.