

Пояснительная записка к бухгалтерской отчетности

1. Сведения об организации

Наименование юридического лица:

СОЦИАЛЬНО-ОРИЕНТИРОВАННАЯ НЕКОММЕРЧЕСКАЯ ОРГАНИЗАЦИЯ "ФОНД ПОДДЕРЖКИ ПРЕДПРИНИМАТЕЛЬСТВА"

Идентификационный номер налогоплательщика (ИНН): 4706039423

Код причины постановки на учет (КПП): 470601001

Основным видом деятельности, который является преобладающим и имеет приоритетное значение для организации, является регулирование и содействие эффективному ведению экономической деятельности предприятий (ОКВЭД 84.13).

2. Анализ финансового положения

2.1. Структура имущества и источники его формирования

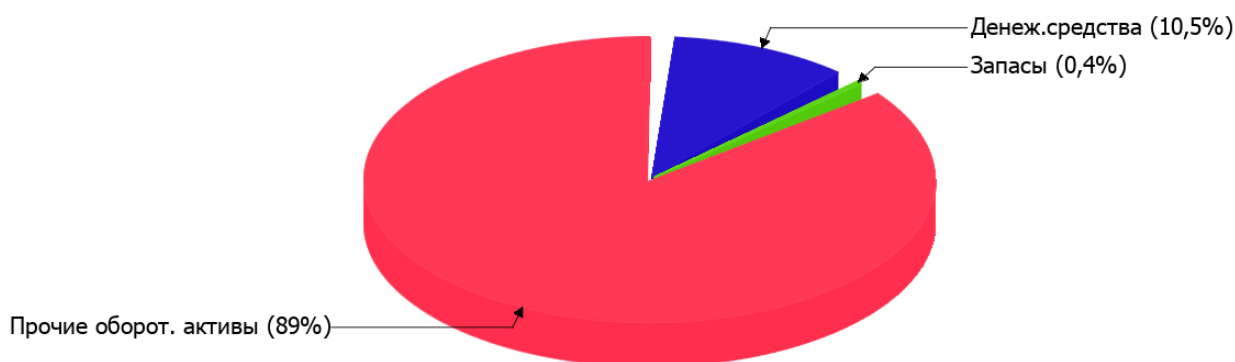
Показатель	Значение показателя				Изменение за анализируемый период	
	в тыс. руб.		в % к валюте баланса		тыс. руб. (гр.3- гр.2)	± % ((гр.3- гр.2) : гр.2)
	31.12.2023	31.12.2024	на начало анализируемого периода (31.12.2023)	на конец анализируемого периода (31.12.2024)		
Актив						
Внеоборотные активы	–	–	–	–	–	–
Оборотные	1 549	1 595	100	100	+46	+3
Пассив						
Собственный капитал	–	–	–	–	–	–
Долгосрочные обязательства	83	74	5,4	4,6	-9	-10,8
Краткосрочные обязательства	2 163	2 738	139,6	171,7	+575	+26,6
Валюта баланса	1 549	1 595	100	100	+46	+3

* Без доходов будущих периодов, включенных в собственный капитал.

Активы по состоянию на 31.12.2024 характеризуются отсутствием внеоборотных средств при 100% текущих активов. Активы организации за весь период изменились незначительно (на 3%).

Структура активов организации в разрезе основных групп представлена ниже на диаграмме:

Структура активов организации на 31 декабря 2024 г.



Рост активов организации связан с ростом показателя по строке "финансовые и другие оборотные активы" на 50 тыс. руб. (или 100% вклада в прирост активов).

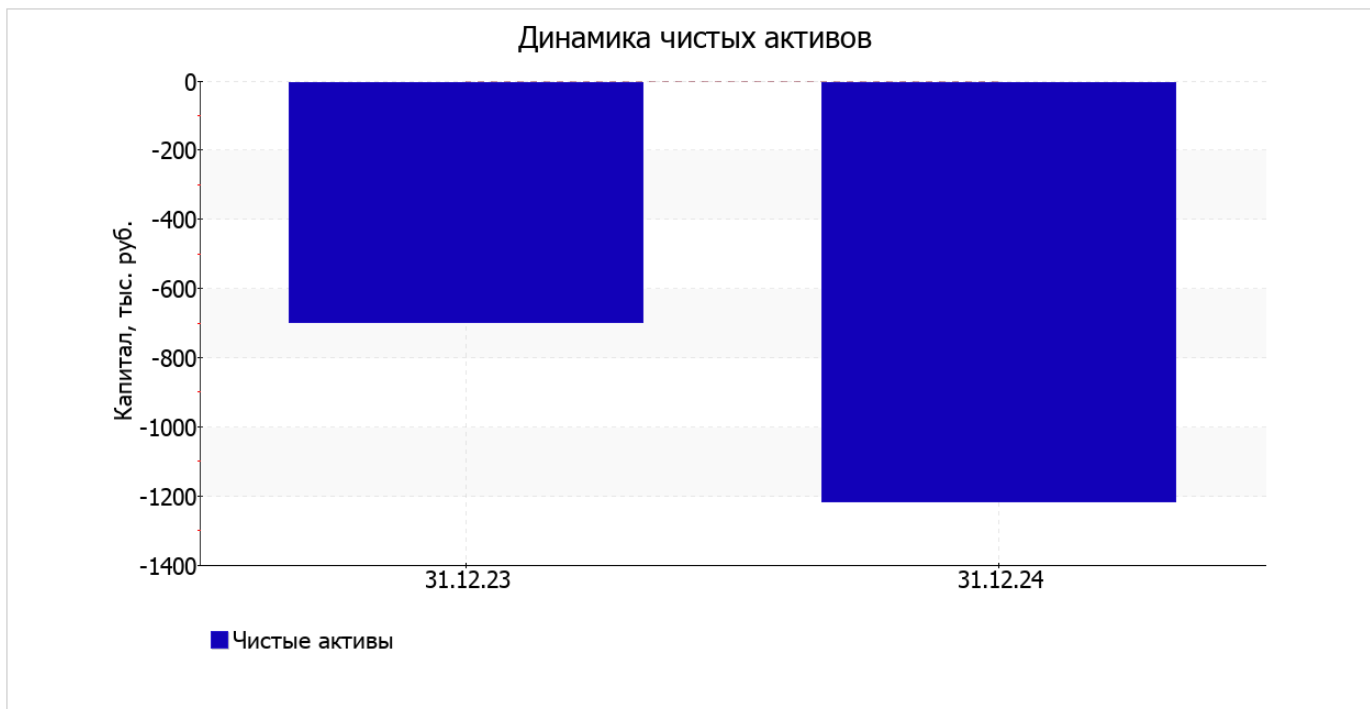
Одновременно, в пассиве баланса прирост произошел по строке "краткосрочная кредиторская задолженность" (+575 тыс. руб., или 100% вклада в прирост пассивов организации за весь анализируемый период).

Среди отрицательно изменившихся статей баланса можно выделить "денежные средства и денежные эквиваленты" в активе и "долгосрочные заемные средства" в пассиве (-4 тыс. руб. и -9 тыс. руб. соответственно).

2.2. Оценка стоимости чистых активов организации

Показатель	Значение показателя				Изменение	
	в тыс. руб.		в % к валюте баланса		тыс. руб. (гр.3-гр.2)	± % ((гр.3-гр.2) : гр.2)
	31.12.2023	31.12.2024	на начало анализируемого периода (31.12.2023)	на конец анализируемого периода (31.12.2024)		
1. Чистые активы	-697	-1 217	-45	-76,3	-520	↓

[На конец периода] чистые активы СОЦИАЛЬНО-ОРИЕНТИРОВАННАЯ НЕКОММЕРЧЕСКАЯ ОРГАНИЗАЦИЯ "ФОНД ПОДДЕРЖКИ ПРЕДПРИНИМАТЕЛЬСТВА" составляют отрицательную величину. Отрицательная величина чистых активов негативно характеризует финансовое положение и не удовлетворяет требованиям нормативных актов к величине чистых активов организации. Более того необходимо отметить снижение чистых активов за весь рассматриваемый период. Наблюдается одновременно и критическое положение на конец периода и ухудшение показателя в течение периода. Сохранение имевшей место тенденции способно привести организацию к банкротству. Наглядное изменение чистых активов представлено на следующем графике.



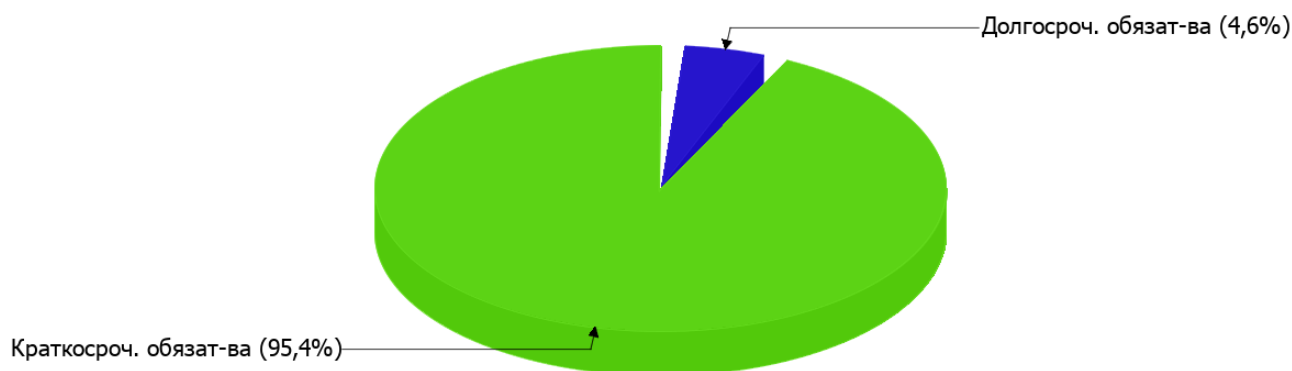
2.3. Анализ финансовой устойчивости организации

2.3.1. Основные показатели финансовой устойчивости организации

Показатель	Значение показателя		Изменение показателя (гр.3-гр.2)	Описание показателя и его нормативное значение
	31.12.2023	31.12.2024		
Коэффициент автономии	0	0	–	Отношение собственного капитала к общей сумме капитала. нормальное значение для данной отрасли: 0,5 и более (оптимальное 0,6-0,75).
Коэффициент обеспеченности собственными оборотными средствами	0	0	–	Отношение собственных оборотных средств к оборотным активам. нормальное значение: 0,1 и более.
Коэффициент покрытия инвестиций	0,05	0,05	–	Отношение собственного капитала и долгосрочных обязательств к общей сумме капитала. нормальное значение: 0,75 и более.
Коэффициент обеспеченности запасов	0	0	–	Отношение собственных оборотных средств к стоимости запасов. нормальное значение: 0,5 и более.
Коэффициент краткосрочной задолженности	0,96	0,97	+0,01	Отношение краткосрочной задолженности к общей сумме задолженности.

Структура капитала организации представлена ниже на диаграмме: Следует отметить, что собственный капитал не нашел отражение на диаграмме ввиду его полного отсутствия.

Структура капитала организации на 31 декабря 2024 г.



изменения коэффициента обеспеченности собственными оборотными средствами за весь рассматриваемый период не произошло, значение сохранилось на уровне **0**. на 31 декабря 2024 г. значение коэффициента соответствует норме.

в течение анализируемого периода коэффициент покрытия инвестиций заметно снизился до **0,05** (на **0,01**). Значение коэффициента по состоянию на 31.12.2024 значительно ниже нормы (доля собственного капитала и долгосрочных обязательств в общей сумме капитала организации составляет **5%**).

коэффициент обеспеченности материальных запасов по состоянию на 31.12.2024 равнялся нулю. коэффициент обеспеченности материальных запасов за весь рассматриваемый период не изменился. по состоянию на 31.12.2024 значение коэффициента обеспеченности материальных запасов соответствует норме.

По коэффициенту краткосрочной задолженности видно, что величина краткосрочной кредиторской задолженности организации значительно превосходит величину долгосрочной задолженности (97,4% и 2,6% соответственно). При этом за весь рассматриваемый период доля долгосрочной задолженности уменьшилась на 1,1%.

2.4. Ликвидность

Показатель ликвидности	Значение показателя		Изменение показателя (гр.3 - гр.2)	Расчет, рекомендованное значение
	31.12.2023	31.12.2024		
Коэффициент текущей (общей) ликвидности	0,72	0,58	-0,14	Отношение текущих активов к краткосрочным обязательствам. нормальное значение для данной отрасли: 1,9 и более.
Коэффициент абсолютной ликвидности	0,08	0,06	-0,02	Отношение денежных средств и их эквивалентов к краткосрочным обязательствам. нормальное значение для данной отрасли: не менее 0,25.

[На конец периода] значение коэффициента текущей ликвидности (**0,58**) не соответствует норме. При этом нужно обратить внимание на имевшее место в течение анализируемого периода негативное изменение – коэффициент снизился на **-0,14**.

Коэффициент абсолютной ликвидности, как и предыдущий коэффициент, имеет значение ниже нормы (**0,06**). Более того следует отметить отрицательную динамику показателя – за последний год коэффициент абсолютной ликвидности снизился на **-0,02**.

3. Выводы по результатам анализа

Ниже по качественному признаку обобщены важнейшие показатели финансового положения (по состоянию на 31 декабря 2024 г.) и результаты деятельности СОЦИАЛЬНО-ОРИЕНТИРОВАННАЯ НЕКОММЕРЧЕСКАЯ ОРГАНИЗАЦИЯ "ФОНД ПОДДЕРЖКИ ПРЕДПРИНИМАТЕЛЬСТВА" за последний год.

С отрицательной стороны финансовое положение и результаты деятельности организации характеризуют следующие показатели:

- коэффициент обеспеченности собственными оборотными средствами имеет неудовлетворительное значение (0);
- коэффициент абсолютной ликвидности ниже нормального значения;
- недостаточная рентабельность активов (0% за последний год).

Следующие 3 показателя финансового положения организации имеют критические значения:

- чистые активы меньше уставного капитала, при этом за период имело место снижение величины чистых активов;
- значительно ниже нормы коэффициент текущей (общей) ликвидности;
- коэффициент покрытия инвестиций значительно ниже нормы (доля собственного капитала и долгосрочных обязательств в общей сумме капитала организации составляет 5% (нормальное значение: 75% и более).

Показатели результатов деятельности организации, имеющие нормальные или близкие к нормальным значения:

- финансовый результат от продаж в течение анализируемого периода равен нулю;
- чистая прибыль равна нулю..

Положительно финансовое положение организации характеризует следующий показатель – нормальная финансовая устойчивость по величине собственных оборотных средств.

Как следует из приведенных выше значений показателей, у организации наблюдается крайне сложная финансовая ситуация, что подразумевает принятие незамедлительных мер по ее оздоровлению.