

Пояснительная записка к бухгалтерской отчетности

1. Сведения об организации

Наименование юридического лица:

АВТОНОМНАЯ НЕКОММЕРЧЕСКАЯ ОРГАНИЗАЦИЯ "АГЕНТСТВО СОДЕЙСТВИЯ ЗАНЯТОСТИ И СОЦИАЛЬНОЙ ПОДДЕРЖКИ НАСЕЛЕНИЯ "ОПОРА"

Идентификационный номер налогоплательщика (ИНН): 7805281082

Код причины постановки на учет (КПП): 780501001

Основным видом деятельности, который является преобладающим и имеет приоритетное значение для организации, является предоставление социальных услуг без обеспечения проживания престарелым и инвалидам (ОКВЭД 88.10).

2. Анализ финансового положения

2.1. Структура имущества и источники его формирования

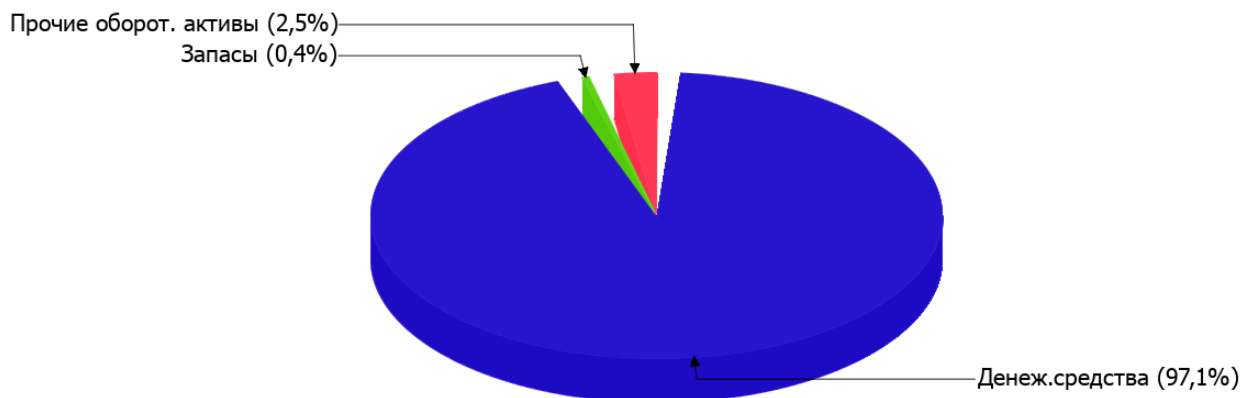
Показатель	Значение показателя				Изменение за анализируемый период	
	в тыс. руб.		в % к валюте баланса		тыс. руб. (гр.3- гр.2)	± % ((гр.3- гр.2) : гр.2)
	31.12.2023	31.12.2024	на начало анализируемого периода (31.12.2023)	на конец анализируемого периода (31.12.2024)		
Актив						
Внеоборотные активы	-	-	-	-	-	-
Оборотные	1 360	1 953	100	100	+593	+43,6
Пассив						
Собственный капитал	-	-	-	-	-	-
Долгосрочные обязательства	-	-	-	-	-	-
Краткосрочные обязательства	125	34	9,2	1,7	-91	-72,8
Валюта баланса	1 360	1 953	100	100	+593	+43,6

* Без доходов будущих периодов, включенных в собственный капитал.

Структура активов организации на 31.12.2024 характеризуется отсутствием внеоборотных средств при 100% текущих активов. Активы организации за весь период увеличились на 593 тыс. руб. (на 43,6%).

Структура активов организации в разрезе основных групп представлена ниже на диаграмме:

Структура активов организации на 31 декабря 2024 г.



Рост активов организации связан, главным образом, с ростом показателя по строке "денежные средства и денежные эквиваленты" на **594** тыс. руб. (или **99,8%** вклада в прирост активов).

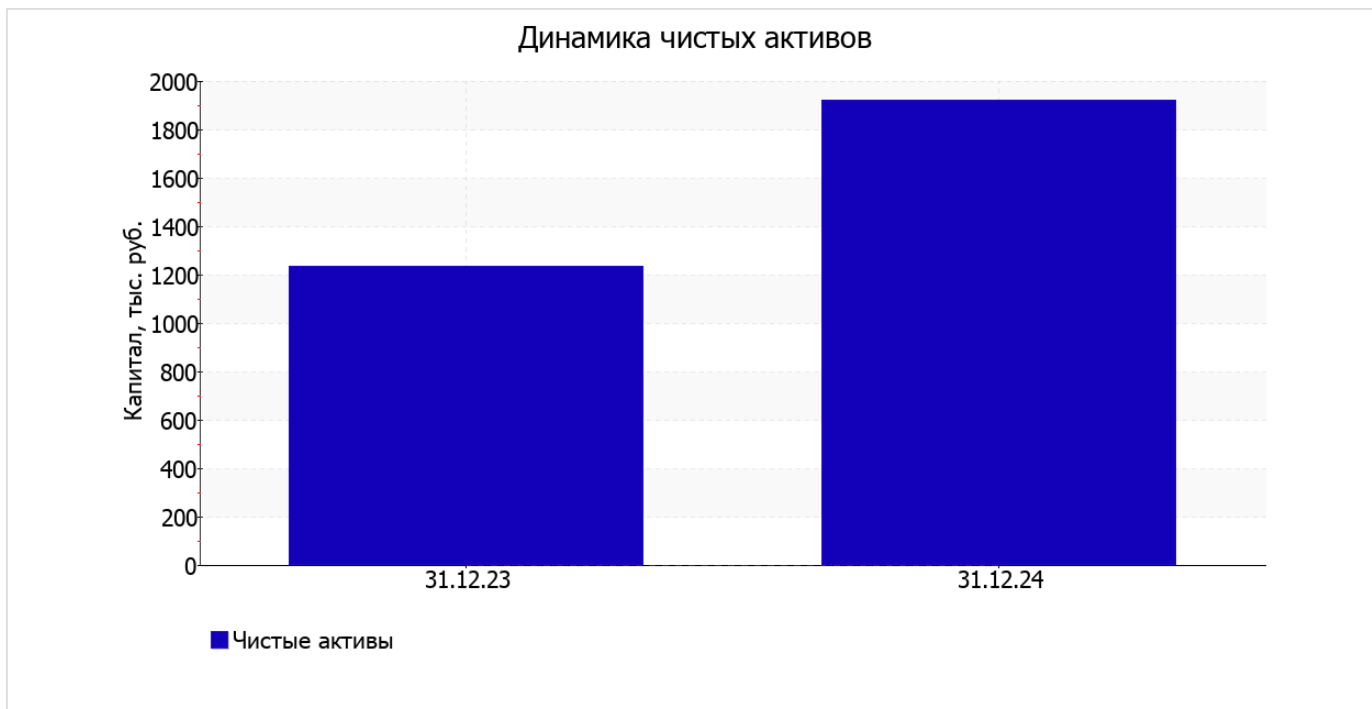
Одновременно, в пассиве баланса прирост произошел по строке "другие краткосрочные обязательства" (**+1** тыс. руб., или **100%** вклада в прирост пассивов организации за весь анализируемый период).

Среди отрицательно изменившихся статей баланса можно выделить "финансовые и другие оборотные активы" в активе и "краткосрочная кредиторская задолженность" в пассиве (**-2** тыс. руб. и **-92** тыс. руб. соответственно).

2.2. Оценка стоимости чистых активов организации

Показатель	Значение показателя				Изменение	
	в тыс. руб.		в % к валюте баланса		тыс. руб. (гр.3-гр.2)	± % ((гр.3- гр.2) : гр.2)
	31.12.2023	31.12.2024	на начало анализируемого периода (31.12.2023)	на конец анализируемого периода (31.12.2024)		
1. Чистые активы	1 235	1 919	90,8	98,3	+684	+55,4

Имеющаяся величина чистых активов положительно характеризует финансовое положение, полностью удовлетворяя требованиям нормативных актов к величине чистых активов организации. К тому же, определив текущее состояние показателя, необходимо отметить увеличение чистых активов на **55,4%** за последний год. Превышение чистых активов над уставным капиталом и в то же время их увеличение за период говорит о хорошем финансовом положении организации по данному признаку. На следующем графике наглядно представлена динамика чистых активов.



2.3. Анализ финансовой устойчивости организации

2.3.1. Основные показатели финансовой устойчивости организации

Показатель	Значение показателя		Изменение показателя (гр.3-гр.2)	Описание показателя и его нормативное значение
	31.12.2023	31.12.2024		
Коэффициент автономии	0	0	–	Отношение собственного капитала к общей сумме капитала. нормальное значение: не менее 0,45 (оптимальное 0,55-0,7).
Коэффициент обеспеченности собственными оборотными средствами	0	0	–	Отношение собственных оборотных средств к оборотным активам. нормальное значение: не менее 0,1.
Коэффициент покрытия инвестиций	0	0	–	Отношение собственного капитала и долгосрочных обязательств к общей сумме капитала. нормальное значение: 0,75 и более.
Коэффициент обеспеченности запасов	0	0	–	Отношение собственных оборотных средств к стоимости запасов. нормальное значение: 0,5 и более.
Коэффициент краткосрочной задолженности	1	1	–	Отношение краткосрочной задолженности к общей сумме задолженности.

за весь анализируемый период изменения коэффициента обеспеченности собственными оборотными средствами не произошло, значение осталось на уровне 0. на последний день анализируемого периода значение коэффициента соответствует норме.

коэффициент покрытия инвестиций за год не изменился, составив 0. Значение коэффициента по состоянию на 31.12.2024 значительно ниже допустимой величины (доля собственного капитала и долгосрочных обязательств в общей сумме капитала организации составляет 0%).

по состоянию на 31.12.2024 коэффициент обеспеченности материальных запасов равнялся нулю. коэффициент обеспеченности материальных запасов за весь рассматриваемый период не изменился. коэффициент обеспеченности материальных запасов на 31 декабря 2024 г. имеет неудовлетворительное значение.

Коэффициент краткосрочной задолженности организации показывает на отсутствие долгосрочной задолженности при 100% краткосрочной.

2.4. Ликвидность

Показатель ликвидности	Значение показателя		Изменение показателя (гр.3 - гр.2)	Расчет, рекомендованное значение
	31.12.2023	31.12.2024		
Коэффициент текущей (общей) ликвидности	10,88	57,44	+46,56	Отношение текущих активов к краткосрочным обязательствам. нормальное значение для данной отрасли: 1,9 и более.
Коэффициент абсолютной ликвидности	10,42	55,76	+45,34	Отношение денежных средств и их эквивалентов к краткосрочным обязательствам. нормальное значение для данной отрасли: 0,3 и более.

[На конец периода] коэффициент текущей ликвидности имеет значение, соответствующее норме (57,44 при нормативном значении 1,9). При этом за весь анализируемый период коэффициент текущей ликвидности вырос на 46,56.

При норме 0,3 значение коэффициента абсолютной ликвидности составило 55,76. При этом за весь рассматриваемый период коэффициент абсолютной ликвидности вырос на 45,34.

3. Анализ эффективности деятельности организации

3.1. Обзор результатов деятельности

Ниже в таблице приведены основные финансовые результаты деятельности АВТОНОМНАЯ НЕКОММЕРЧЕСКАЯ ОРГАНИЗАЦИЯ "АГЕНТСТВО СОДЕЙСТВИЯ ЗАНЯТОСТИ И СОЦИАЛЬНОЙ ПОДДЕРЖКИ НАСЕЛЕНИЯ "ОПОРА" за весь рассматриваемый период и аналогичный период прошлого года.

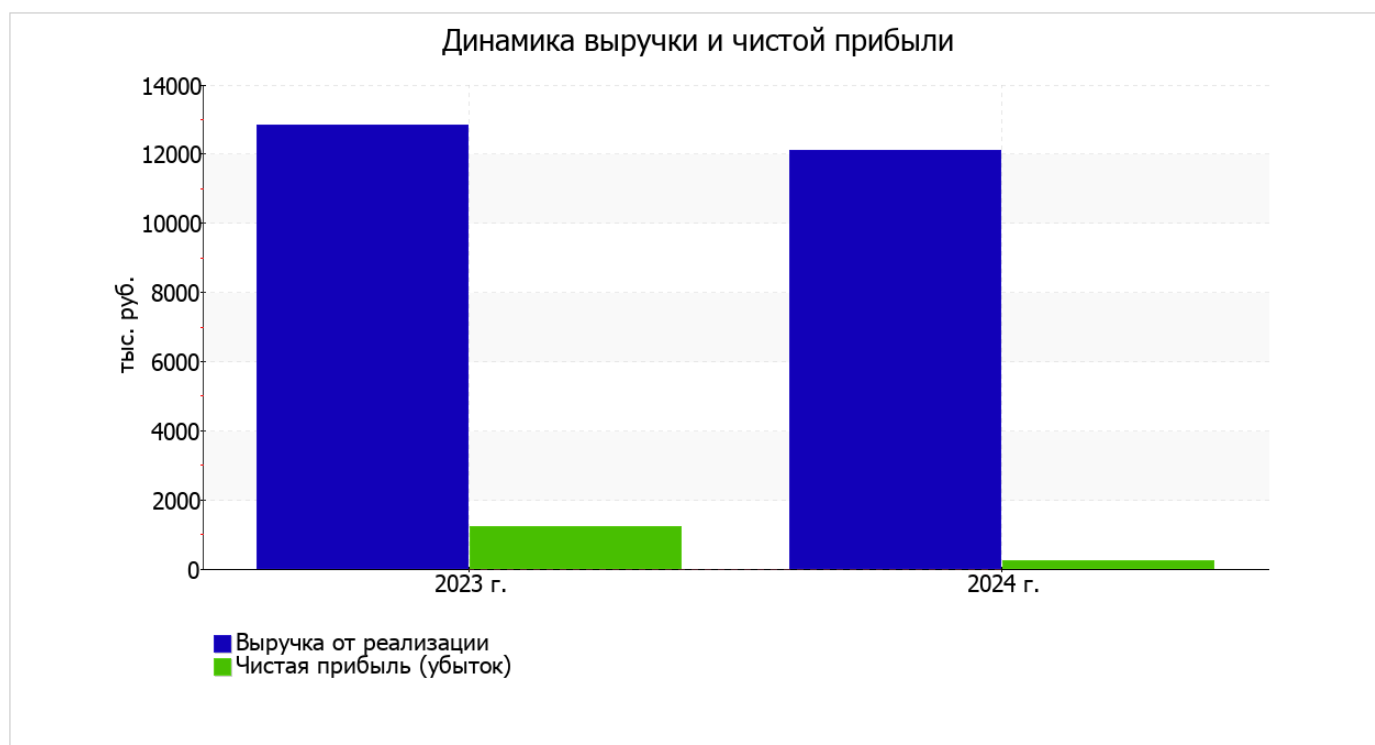
Из "Отчета о финансовых результатах" следует, что в течение анализируемого периода организация получила прибыль от продаж в размере 286 тыс. руб., что равняется 2,4% от выручки. По сравнению с аналогичным периодом прошлого года прибыль от продаж снизилась на 464 тыс. руб., или на 61,9%.

По сравнению с прошлым периодом в текущем снизилась как выручка от продаж, так и расходы по обычной деятельности (на 748 и 284 тыс. руб. соответственно). Причем в процентном отношении изменение выручки (-5,8%) опережает изменение расходов (-2,3%)

Показатель	Значение показателя, тыс. руб.		Изменение показателя		Средне- годовая величина, тыс. руб.
	2023 г.	2024 г.	тыс. руб. (гр.3 - гр.2)	± % ((3-2) : 2)	
1. Выручка	12 845	12 097	-748	-5,8	12 471
2. Расходы по обычным видам деятельности	12 095	11 811	-284	-2,3	11 953
3. Прибыль (убыток) от продаж (1-2)	750	286	-464	-61,9	518
4. Прочие доходы и расходы, кроме процентов к уплате	595	86	-509	-85,5	341

Показатель	Значение показателя, тыс. руб.		Изменение показателя		Средне- годовая величина, тыс. руб.
	2023 г.	2024 г.	тыс. руб. (гр.3 - гр.2)	± % ((3-2) : 2)	
5. ЕВІТ (прибыль до уплаты процентов и налогов) (3+4)	1 345	372	-973	-72,3	859
6. Проценты к уплате	-	-	-	-	-
7. Налоги на прибыль (доходы)	135	125	-10	-7,4	130
8. Чистая прибыль (убыток) (5-6-7)	1 210	247	-963	-79,6	729

Изменение выручки наглядно представлено ниже на графике.



3.2. Анализ рентабельности

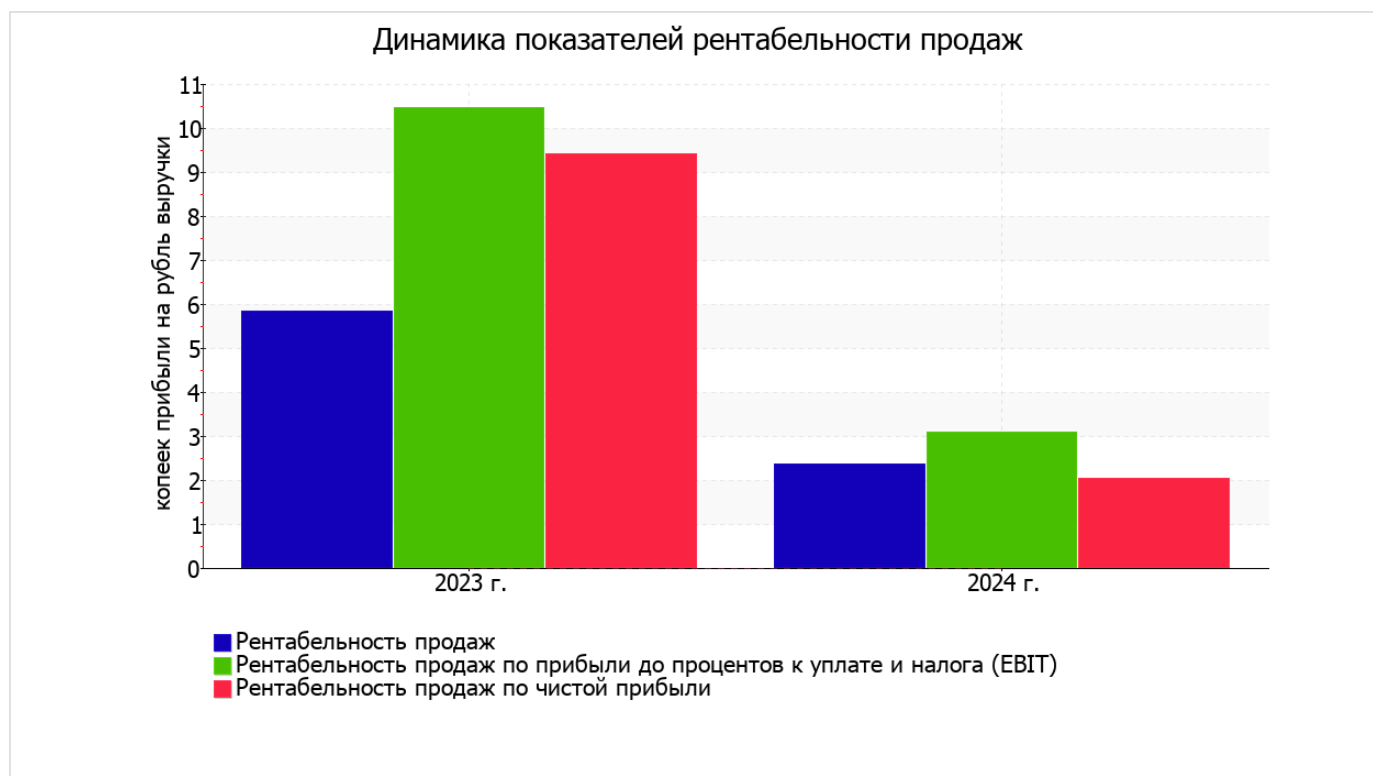
Показатели рентабельности	Значения показателя (в %, или в копейках с рубля)		Изменение показателя	
	2023 г.	2024 г.	коп., (гр.3 - гр.2)	± % ((3-2) : 2)
1. Рентабельность продаж (величина прибыли от продаж в каждом рубле выручки). нормальное значение для данной отрасли: 8% и более.	5,8	2,4	-3,4	-59,5
2. Рентабельность продаж по ЕВІТ (величина прибыли от продаж до уплаты процентов и налогов в каждом рубле выручки).	10,5	3,1	-7,4	-70,6

Показатели рентабельности	Значения показателя (в %, или в копейках с рубля)		Изменение показателя	
	2023 г.	2024 г.	коп., (гр.3 - гр.2)	± % ((3-2) : 2)
3. Рентабельность продаж по чистой прибыли (величина чистой прибыли в каждом рубле выручки). нормальное значение: 6% и более.	9,4	2	-7,4	-78,3

Все три показателя рентабельности за последний год, приведенные в таблице, имеют положительные значения, поскольку организацией получена как прибыль от продаж, так и в целом прибыль от финансово-хозяйственной деятельности за данный период.

прибыль от продаж в анализируемом периоде составляет 2,4% от полученной выручки. Тем не менее, имеет место отрицательная динамика рентабельности обычных видов деятельности по сравнению с данным показателем за аналогичный период прошлого года (01.01–31.12.2023) (-3,4%).

Показатель рентабельности, рассчитанный как отношение прибыли до процентов к уплате и налогообложения (ЕВИТ) к выручке организации, за последний год составил 3,1%. Это значит, что в каждом рубле выручки АВТОНОМНАЯ НЕКОММЕРЧЕСКАЯ ОРГАНИЗАЦИЯ "АГЕНТСТВО СОДЕЙСТВИЯ ЗАНЯТОСТИ И СОЦИАЛЬНОЙ ПОДДЕРЖКИ НАСЕЛЕНИЯ "ОПОРА" содержалось 3,1 коп. прибыли до налогообложения и процентов к уплате.



Далее в таблице представлены три основных показателя, характеризующие рентабельность использования вложенного в предпринимательскую деятельность капитала.

Показатель рентабельности	Значение показателя, %	Расчет показателя
	2024 г.	
Рентабельность собственного капитала (ROE)	–	Отношение чистой прибыли к средней величине собственного капитала. нормальное значение: 20% и более.
Рентабельность активов (ROA)	14,9	Отношение чистой прибыли к средней стоимости активов. нормальное значение: не менее 12%.
Прибыль на задействованный капитал (ROCE)	–	Отношение прибыли до уплаты процентов и налогов (ЕВИТ) к собственному капиталу и долгосрочным обязательствам.

Поскольку у организации фактически отсутствовал собственный капитал (в среднем составил отрицательную величину: 0 тыс. руб. на 31 декабря 2024 г. и 0 тыс. руб. на последний день предыдущего года), значение показателя рентабельности собственного капитала за 2024 год отсутствует.

за последний год рентабельность активов вполне укладывается в норму (14,9%).

3.3. Расчет показателей деловой активности (оборачиваемости)

Далее в таблице рассчитаны показатели оборачиваемости ряда активов, характеризующие скорость возврата вложенных в предпринимательскую деятельность денежных средств, а также показатель оборачиваемости кредиторской задолженности при расчетах с поставщиками и подрядчиками.

Показатель оборачиваемости	Значение в днях	Коэфф. 2024 г.
	2024 г.	
Оборачиваемость оборотных средств (отношение средней величины оборотных активов к среднесуточной выручке*; нормальное значение для данной отрасли: 94 и менее дн.)	50	7,3
Оборачиваемость запасов (отношение средней стоимости запасов к среднесуточной себестоимости проданных товаров; нормальное значение для данной отрасли: не более 4 дн.)	–	–
Оборачиваемость кредиторской задолженности (отношение средней величины кредиторской задолженности к среднесуточной выручке)	2	156,7
Оборачиваемость активов (отношение средней стоимости активов к среднесуточной выручке; нормальное значение для данной отрасли: 114 и менее дн.)	50	7,3
Оборачиваемость собственного капитала (отношение средней величины собственного капитала к среднесуточной выручке)	0	–

* Приведен расчет показателя в днях. Значение коэффициента равно отношению 365 к значению показателя в днях.

Данные об оборачиваемости активов за год свидетельствуют о том, что организация получает выручку, равную сумме всех имеющихся активов за 50 календарных дней.

4. Выводы по результатам анализа

Ниже обобщены ключевые финансовые показатели АВТОНОМНАЯ НЕКОММЕРЧЕСКАЯ ОРГАНИЗАЦИЯ "АГЕНТСТВО СОДЕЙСТВИЯ ЗАНЯТОСТИ И СОЦИАЛЬНОЙ ПОДДЕРЖКИ НАСЕЛЕНИЯ "ОПОРА" за весь рассматриваемый период

Следующие 3 показателя финансового положения АВТОНОМНАЯ НЕКОММЕРЧЕСКАЯ ОРГАНИЗАЦИЯ "АГЕНТСТВО СОДЕЙСТВИЯ ЗАНЯТОСТИ И СОЦИАЛЬНОЙ ПОДДЕРЖКИ НАСЕЛЕНИЯ "ОПОРА" имеют исключительно хорошие значения:

- чистые активы превышают уставный капитал, к тому же они увеличились за анализируемый период;
- коэффициент текущей (общей) ликвидности полностью соответствует нормальному значению;
- полностью соответствует нормальному значению коэффициент абсолютной ликвидности.

Показатели финансового положения и результатов деятельности организации, имеющие неудовлетворительные значения:

- на 31 декабря 2024 г. значение коэффициента обеспеченности собственными оборотными средствами, равное **0**, не соответствует нормативу;
- значительное падение рентабельности продаж (**-3,4** процентных пункта от рентабельности за аналогичный период года, предшествующего отчётному, равной **5,8%**);
- значительная отрицательная динамика прибыли до процентов к уплате и налогообложения (ЕБИТ) на рубль выручки организации (**-7,4** коп. от аналогичного показателя рентабельности за аналогичный период прошлого года).

Анализ выявил следующие показатели, положительно характеризующие результаты деятельности организации:

- существенная, по сравнению с общей стоимостью активов организации чистая прибыль (**14,9%** за 2024 год);
- прибыль от финансово-хозяйственной деятельности за 2024 год составила **247** тыс. руб.

Приведенные ниже 2 показателя финансового положения организации имеют критические значения:

- коэффициент покрытия инвестиций значительно ниже нормы (доля собственного капитала и долгосрочных обязательств в общей сумме капитала организации составляет **0%** (нормальное значение: не менее 75%);
- крайне неустойчивое финансовое положение по величине собственных оборотных средств.

Показателем, имеющим значение на границе норматива, является следующий – за последний год получена прибыль от продаж (**286** тыс. руб.), однако наблюдалась ее отрицательная динамика по сравнению с аналогичным периодом прошлого года (**-464** тыс. руб.).

Как видно из приведенного анализа, основные финансовые показатели укладываются в нормативные значения. При таком финансовом состоянии у АВТОНОМНАЯ НЕКОММЕРЧЕСКАЯ ОРГАНИЗАЦИЯ "АГЕНТСТВО СОДЕЙСТВИЯ ЗАНЯТОСТИ И СОЦИАЛЬНОЙ ПОДДЕРЖКИ НАСЕЛЕНИЯ "ОПОРА" имеются все возможности для продолжения эффективной деятельности.