

# Пояснительная записка к бухгалтерской отчетности

## 1. Сведения об организации

Наименование юридического лица:

ОБЩЕСТВО С ОГРАНИЧЕННОЙ ОТВЕТСТВЕННОСТЬЮ УСОЛЬСКОЕ ПРЕДПРИЯТИЕ ДЕТСКОГО И ЛЕЧЕБНОГО ПИТАНИЯ "ВИТА"

Идентификационный номер налогоплательщика (ИНН): 3819007519

Код причины постановки на учет (КПП): 385101001

Основным видом деятельности, который является преобладающим и имеет приоритетное значение для организации, является производство молока (кроме сырого) и молочной продукции (ОКВЭД 10.51).

## 2. Анализ финансового положения

### 2.1. Структура имущества и источники его формирования

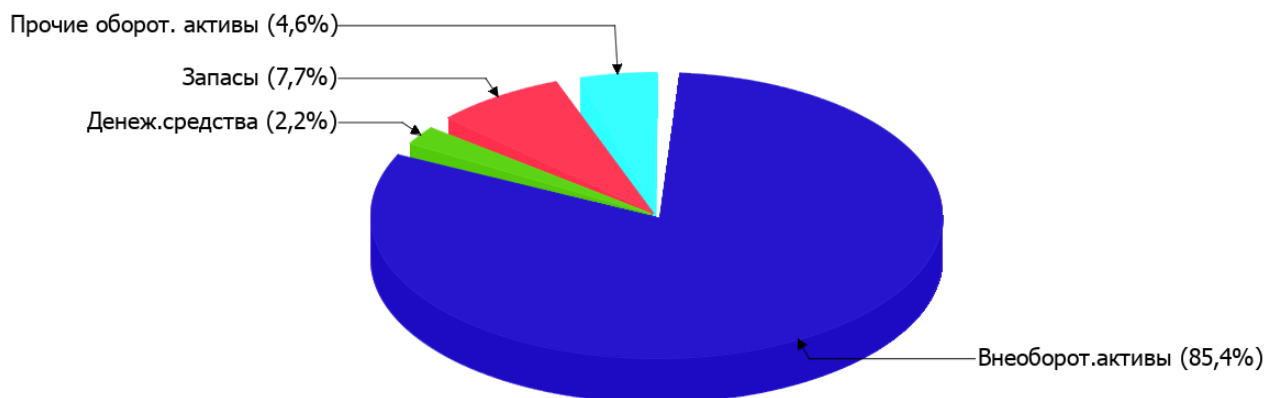
Показатель	Значение показателя				Изменение за анализируемый период	
	в тыс. руб.		в % к валюте баланса		тыс. руб. (гр.3- гр.2)	± % ((гр.3- гр.2) : гр.2)
	31.12.2023	31.12.2024	на начало анализируемого периода (31.12.2023)	на конец анализируемого периода (31.12.2024)		
<b>Актив</b>						
Внеоборотные активы	54 879	49 381	90,4	85,4	-5 498	-10
Оборотные	5 837	8 417	9,6	14,6	+2 580	+44,2
<b>Пассив</b>						
Собственный капитал	11 034	11 074	18,2	19,2	+40	+0,4
Долгосрочные обязательства	41 284	40 934	68	70,8	-350	-0,8
Краткосрочные обязательства	8 398	5 790	13,8	10	-2 608	-31,1
Валюта баланса	60 716	57 798	100	100	-2 918	-4,8

\* Без доходов будущих периодов, включенных в собственный капитал.

Активы на последний день анализируемого периода характеризуются соотношением: 85,4% внеоборотных активов и 14,6% текущих. Активы организации за весь анализируемый период изменились незначительно (на 4,8%). Хотя имело место снижение активов, собственный капитал увеличился на 0,4%, что, в целом, положительно характеризует динамику изменения имущественного положения организации.

Наглядно соотношение основных групп активов организации представлено ниже на диаграмме:

## Структура активов организации на 31 декабря 2024 г.



Снижение активов организации связано, в основном, со снижением показателя по строке "материальные внеоборотные активы" на **5 494** тыс. руб. (или **99,9%** вклада в снижение активов).

Одновременно, в пассиве баланса снижение наблюдается по строкам:

- краткосрочные заемные средства – **2 408** тыс. руб. (**81,4%**)
- другие долгосрочные обязательства – **350** тыс. руб. (**11,8%**)
- краткосрочная кредиторская задолженность – **200** тыс. руб. (**6,8%**)

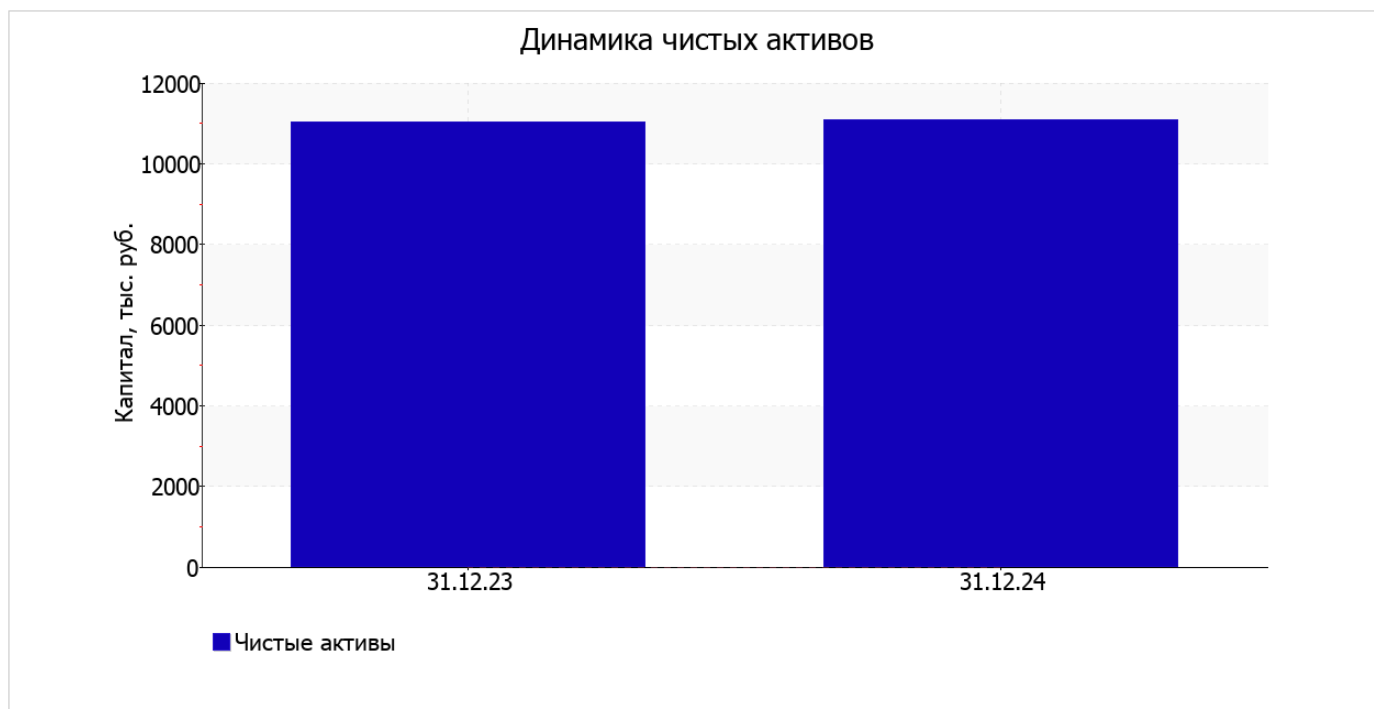
Среди положительно изменившихся статей баланса можно выделить "финансовые и другие оборотные активы" в активе и "капитал и резервы" в пассиве (**+1 217** тыс. руб. и **+40** тыс. руб. соответственно).

на 31 декабря 2024 г. собственный капитал организации составил **11 074,0** тыс. руб. за весь рассматриваемый период собственный капитал организации вырос всего на **40** тыс. руб., или на **0,4%**.

## 2.2. Оценка стоимости чистых активов организации

Показатель	Значение показателя				Изменение	
	в тыс. руб.		в % к валюте баланса		тыс. руб. (гр.3-гр.2)	± % ((гр.3-гр.2) : гр.2)
	31.12.2023	31.12.2024	на начало анализируемого периода (31.12.2023)	на конец анализируемого периода (31.12.2024)		
1. Чистые активы	11 034	11 074	18,2	19,2	+40	+0,4

Имеющаяся величина чистых активов положительно характеризует финансовое положение, полностью удовлетворяя требованиям нормативных актов к величине чистых активов организации. Наглядное изменение чистых активов представлено на следующем графике.



## 2.3. Анализ финансовой устойчивости организации

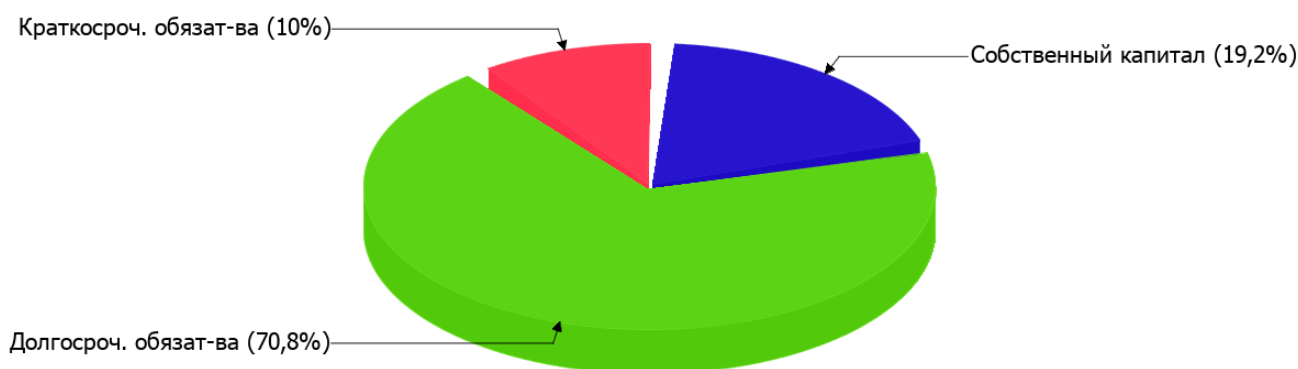
### 2.3.1. Основные показатели финансовой устойчивости организации

Показатель	Значение показателя		Изменение показателя (гр.3-гр.2)	Описание показателя и его нормативное значение
	31.12.2023	31.12.2024		
Коэффициент автономии	0,18	0,19	+0,01	Отношение собственного капитала к общей сумме капитала. нормальное значение: 0,45 и более (оптимальное 0,55-0,7).
Коэффициент обеспеченности собственными оборотными средствами	-7,51	-4,55	+2,96	Отношение собственных оборотных средств к оборотным активам. нормальное значение: 0,1 и более.
Коэффициент покрытия инвестиций	0,86	0,9	+0,04	Отношение собственного капитала и долгосрочных обязательств к общей сумме капитала. нормальное значение: не менее 0,75.
Коэффициент обеспеченности запасов	-13,23	-8,57	+4,66	Отношение собственных оборотных средств к стоимости запасов. нормальное значение: 0,5 и более.
Коэффициент краткосрочной задолженности	0,17	0,12	-0,05	Отношение краткосрочной задолженности к общей сумме задолженности.

Коэффициент автономии организации на последний день анализируемого периода составил **0,19**. Данный коэффициент характеризует степень зависимости организации от заемного капитала. Полученное здесь значение показывает, что ввиду недостатка собственного капитала (**19%** от общего капитала) организация в значительной степени зависит от кредиторов. коэффициент автономии за последний год ощутимо вырос (**+0,01**).

Структура капитала организации представлена ниже на диаграмме:

## Структура капитала организации на 31 декабря 2024 г.



на 31.12.2024 коэффициент обеспеченности собственными оборотными средствами составил **-4,55**. коэффициент обеспеченности собственными оборотными средствами за год вырос на **2,96**. коэффициент на 31 декабря 2024 г. имеет критическое значение.

за весь рассматриваемый период отмечен небольшой рост коэффициента покрытия инвестиций с **0,86** до **0,9 (+0,04)**. Значение коэффициента на 31 декабря 2024 г. вполне соответствует норме (доля собственного капитала и долгосрочных обязательств в общей сумме капитала организации составляет **90%**).

за год произошло сильное повышение коэффициента обеспеченности материальных запасов до **-8,57** (на **4,66**). на 31.12.2024 значение коэффициента обеспеченности материальных запасов не соответствует нормативному и находится в области критических значений.

По коэффициенту краткосрочной задолженности видно, что величина долгосрочной кредиторской задолженности организации значительно превосходит величину краткосрочной задолженности (87,6% и 12,4% соответственно). При этом за последний год доля краткосрочной задолженности уменьшилась на 4,5%.

## 2.4. Ликвидность

Показатель ликвидности	Значение показателя		Изменение показателя (гр.3 - гр.2)	Расчет, рекомендованное значение
	31.12.2023	31.12.2024		
Коэффициент текущей (общей) ликвидности	<b>0,7</b>	<b>1,45</b>	<b>+0,75</b>	Отношение текущих активов к краткосрочным обязательствам. нормальное значение: 1,8 и более.
Коэффициент абсолютной ликвидности	<b>0,13</b>	<b>0,22</b>	<b>+0,09</b>	Отношение денежных средств и их эквивалентов к краткосрочным обязательствам. нормальное значение: 0,15 и более.

[На конец периода] коэффициент текущей ликвидности имеет значение ниже нормы (**1,45** против нормативного значения 1,8). При этом следует отметить имевшую место положительную динамику – за весь анализируемый период коэффициент вырос на **0,75**.

Второй коэффициент, характеризующий способность организации погасить всю или часть краткосрочной задолженности за счет денежных средств и их эквивалентов, имеет значение, соответствующее допустимому (**0,22**). [За весь период] коэффициент абсолютной ликвидности вырос на **0,09**.

### 3. Анализ эффективности деятельности организации

#### 3.1. Обзор результатов деятельности

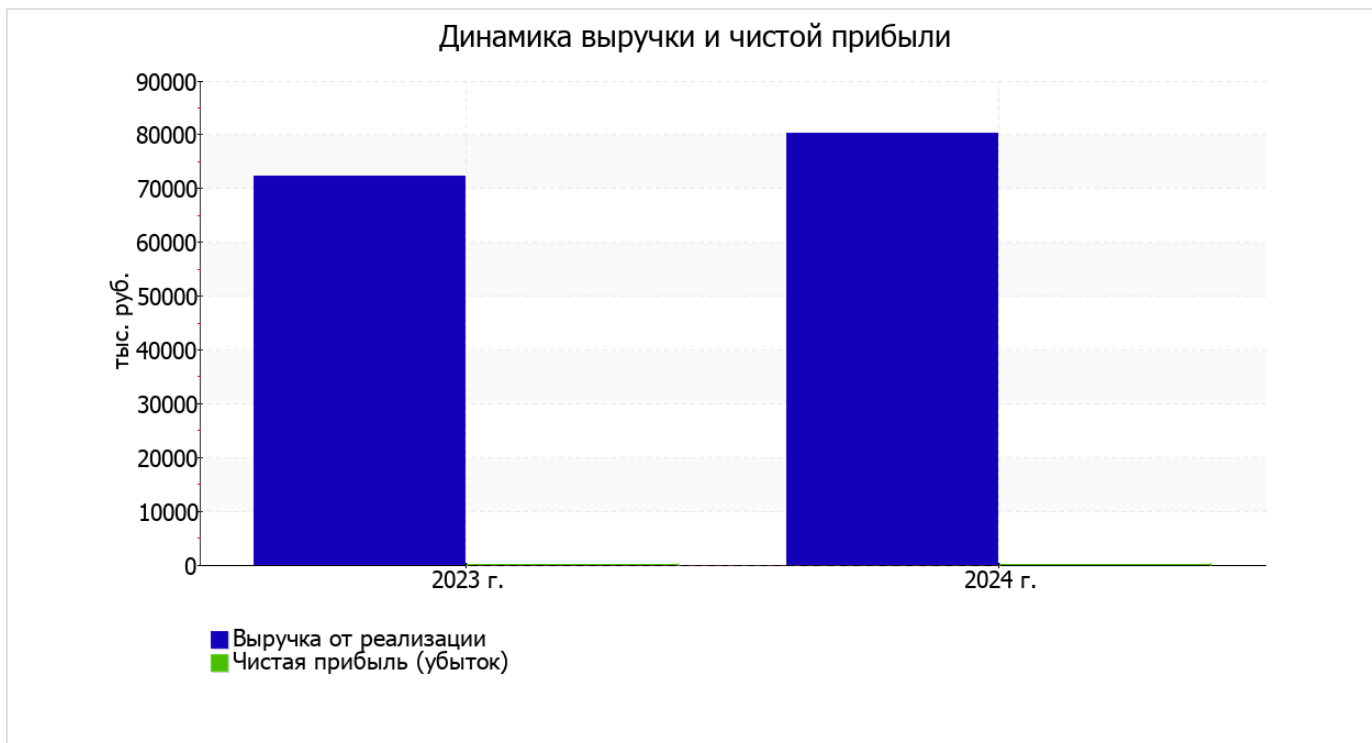
Основные финансовые результаты деятельности ОБЩЕСТВО С ОГРАНИЧЕННОЙ ОТВЕТСТВЕННОСТЬЮ УСОЛЬСКОЕ ПРЕДПРИЯТИЕ ДЕТСКОГО И ЛЕЧЕБНОГО ПИТАНИЯ "ВИТА" за весь рассматриваемый период приведены ниже в таблице.

Из "Отчета о финансовых результатах" следует, что за год организация получила прибыль от продаж в размере 1 705 тыс. руб., что равняется 2,1% от выручки. По сравнению с аналогичным периодом прошлого года прибыль от продаж выросла на 214 тыс. руб., или на 14,4%.

По сравнению с прошлым периодом в текущем увеличилась как выручка от продаж, так и расходы по обычной деятельности (на 8 047 и 7 833 тыс. руб. соответственно).

Показатель	Значение показателя, тыс. руб.		Изменение показателя		Средне- годовая величина, тыс. руб.
	2023 г.	2024 г.	тыс. руб. (гр.3 - гр.2)	± % ((3-2) : 2)	
1. Выручка	72 310	80 357	+8 047	+11,1	76 334
2. Расходы по обычным видам деятельности	70 819	78 652	+7 833	+11,1	74 736
3. Прибыль (убыток) от продаж (1-2)	1 491	1 705	+214	+14,4	1 598
4. Прочие доходы и расходы, кроме процентов к уплате	943	930	-13	-1,4	937
5. ЕВИТ (прибыль до уплаты процентов и налогов) (3+4)	2 434	2 635	+201	+8,3	2 535
6. Проценты к уплате	–	–	–	–	–
7. Налоги на прибыль (доходы)	2 295	2 521	+226	+9,8	2 408
8. Чистая прибыль (убыток) (5-6-7)	139	114	-25	-18	127

Ниже на графике наглядно представлено изменение выручки и прибыли ОБЩЕСТВО С ОГРАНИЧЕННОЙ ОТВЕТСТВЕННОСТЬЮ УСОЛЬСКОЕ ПРЕДПРИЯТИЕ ДЕТСКОГО И ЛЕЧЕБНОГО ПИТАНИЯ "ВИТА" в течение всего анализируемого периода.



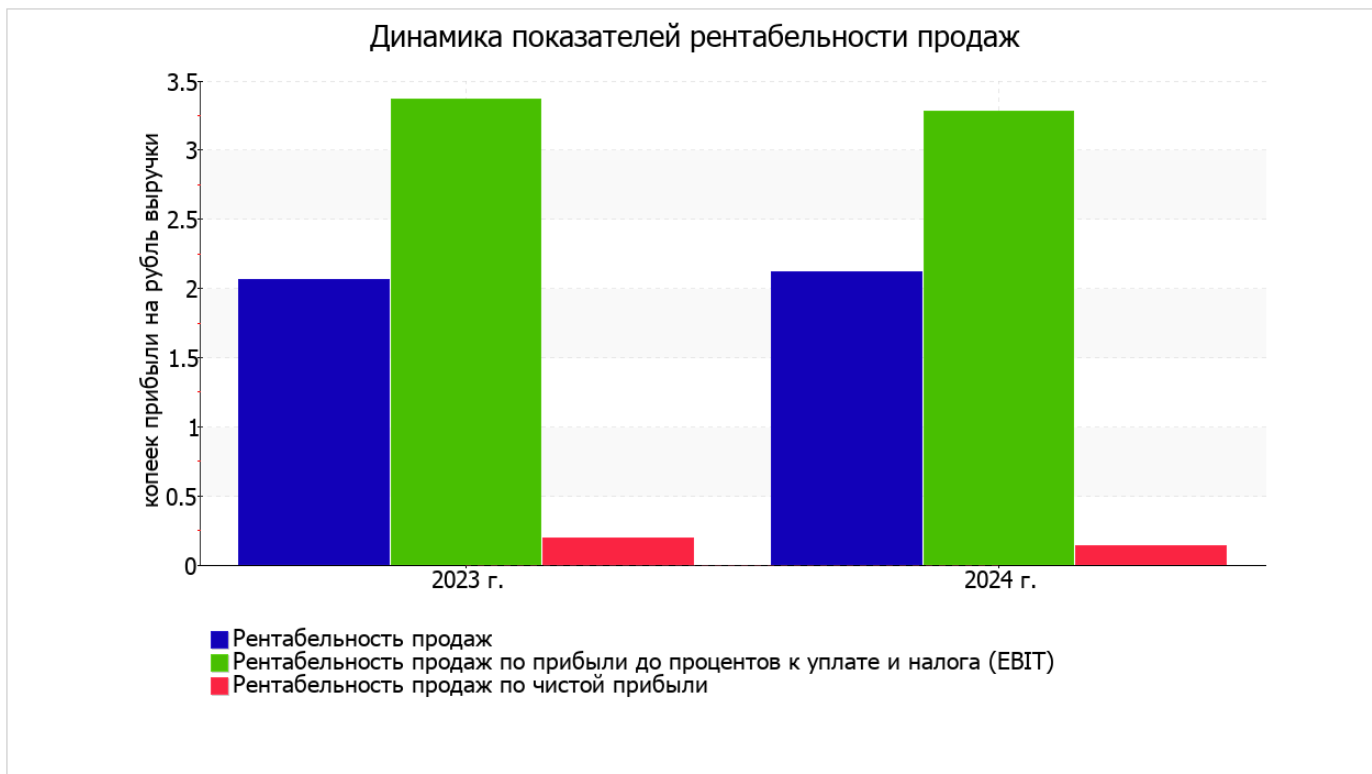
### 3.2. Анализ рентабельности

Показатели рентабельности	Значения показателя (в %, или в копейках с рубля)		Изменение показателя	
	2023 г.	2024 г.	коп., (гр.3 - гр.2)	± % ((3-2) : 2)
1. Рентабельность продаж (величина прибыли от продаж в каждом рубле выручки). нормальное значение для данной отрасли: 4% и более.	2,1	2,1	-	+2,9
2. Рентабельность продаж по ЕВИТ (величина прибыли от продаж до уплаты процентов и налогов в каждом рубле выручки).	3,4	3,3	-0,1	-2,6
3. Рентабельность продаж по чистой прибыли (величина чистой прибыли в каждом рубле выручки). нормальное значение для данной отрасли: 2% и более.	0,2	0,1	-0,1	-26,2

[За последний период] организация получила прибыль как от продаж, так и в целом от финансово-хозяйственной деятельности, что и обусловило положительные значения всех трех представленных в таблице показателей рентабельности.

[За последний период] организация по обычным видам деятельности получила прибыль в размере **2,1** копеек с каждого рубля выручки от реализации.

Показатель рентабельности, рассчитанный как отношение прибыли до процентов к уплате и налогообложения (ЕВИТ) к выручке организации, за период 01.01–31.12.2024 составил **3,3%**. То есть в каждом рубле выручки организации содержалось **3,3** коп. прибыли до налогообложения и процентов к уплате.



В следующей таблице представлена рентабельность использования вложенного в предпринимательскую деятельность капитала.

Показатель рентабельности	Значение показателя, %	Расчет показателя
	2024 г.	
Рентабельность собственного капитала (ROE)	1	Отношение чистой прибыли к средней величине собственного капитала. нормальное значение для данной отрасли: 15% и более.
Рентабельность активов (ROA)	0,2	Отношение чистой прибыли к средней стоимости активов. нормальное значение для данной отрасли: 6% и более.
Прибыль на задействованный капитал (ROCE)	5	Отношение прибыли до уплаты процентов и налогов (ЕВИТ) к собственному капиталу и долгосрочным обязательствам.

[За последний период] каждый рубль собственного капитала ОБЩЕСТВО С ОГРАНИЧЕННОЙ ОТВЕТСТВЕННОСТЬЮ УСОЛЬСКОЕ ПРЕДПРИЯТИЕ ДЕТСКОГО И ЛЕЧЕБНОГО ПИТАНИЯ "ВИТА" принес чистую прибыль в размере 0,01 руб.

за период с 01.01.2024 по 31.12.2024 рентабельность активов имеет значение, не укладывающееся в норматив (0,2%).

### 3.3. Расчет показателей деловой активности (оборачиваемости)

В следующей таблице рассчитаны показатели оборачиваемости ряда активов, характеризующие скорость возврата вложенных в предпринимательскую деятельность средств, а также показатель оборачиваемости кредиторской задолженности при расчетах с поставщиками и подрядчиками.

Показатель оборачиваемости	Значение в днях	Коэфф. 2024 г.
	2024 г.	
Оборачиваемость оборотных средств (отношение средней величины оборотных активов к среднедневной выручке*; нормальное значение для данной отрасли: 122 и менее дн.)	32	11,2
Оборачиваемость запасов (отношение средней стоимости запасов к среднедневной себестоимости проданных товаров; нормальное значение для данной отрасли: 38 и менее дн.)	–	–
Оборачиваемость кредиторской задолженности (отношение средней величины кредиторской задолженности к среднедневной выручке)	13	27,7
Оборачиваемость активов (отношение средней стоимости активов к среднедневной выручке; нормальное значение для данной отрасли: 171 и менее дн.)	270	1,4
Оборачиваемость собственного капитала (отношение средней величины собственного капитала к среднедневной выручке)	50	7,2

\* Приведен расчет показателя в днях. Значение коэффициента равно отношению 365 к значению показателя в днях.

Оборачиваемость активов за год показывает, что организация получает выручку, равную сумме всех имеющихся активов за 270 календарных дней.

## 4. Выводы по результатам анализа

Ниже обобщены ключевые финансовые показатели ОБЩЕСТВО С ОГРАНИЧЕННОЙ ОТВЕТСТВЕННОСТЬЮ УСОЛЬСКОЕ ПРЕДПРИЯТИЕ ДЕТСКОГО И ЛЕЧЕБНОГО ПИТАНИЯ "ВИТА" за год

Показатели финансового положения и результатов деятельности организации, имеющие исключительно хорошие значения:

- чистые активы превышают уставный капитал, к тому же они увеличились за анализируемый период;
- коэффициент абсолютной ликвидности полностью соответствует нормативному значению;
- коэффициент покрытия инвестиций имеет хорошее значение (доля собственного капитала и долгосрочных обязательств составляет 90% от общего капитала организации);
- за 2024 год получена прибыль от продаж (1 705 тыс. руб.), более того наблюдалась положительная динамика по сравнению с аналогичным периодом прошлого года (+214 тыс. руб.).

Среди неудовлетворительных показателей финансового положения и результатов деятельности организации можно выделить такие:

- высокая зависимость организации от заемного капитала (собственный капитал составляет только 19%);
- коэффициент текущей (общей) ликвидности не укладывается в нормативное значение;
- низкая рентабельность активов (0,2% за последний год);
- неустойчивое финансовое положение по величине собственных оборотных средств.

С хорошей стороны финансовое положение и результаты деятельности организации характеризуют такие показатели:

- положительная динамика изменения собственного капитала организации при том что, активы ОБЩЕСТВО С ОГРАНИЧЕННОЙ ОТВЕТСТВЕННОСТЬЮ УСОЛЬСКОЕ ПРЕДПРИЯТИЕ ДЕТСКОГО И ЛЕЧЕБНОГО ПИТАНИЯ "ВИТА" изменились незначительно (на 4,8%);
- прибыль от финансово-хозяйственной деятельности за 2024 год составила 114 тыс. руб.

Показателем, имеющим значение на границе норматива, является следующий – незначительная отрицательная динамика прибыли до процентов к уплате и налогообложения (ЕВИТ) на рубль выручки организации (-0,1 коп. от аналогичного показателя рентабельности за такой же период прошлого года (01.01–31.12.2023)).

В ходе анализа был получен следующий показатель, имеющий критическое значение – коэффициент обеспеченности собственными оборотными средствами на 31.12.2024 имеет крайне неудовлетворительное значение, равное **-4,55**.

Проведенный анализ показывает, что финансовое состояние ОБЩЕСТВО С ОГРАНИЧЕННОЙ ОТВЕТСТВЕННОСТЬЮ УСОЛЬСКОЕ ПРЕДПРИЯТИЕ ДЕТСКОГО И ЛЕЧЕБНОГО ПИТАНИЯ "ВИТА" не в полной мере соответствует общепринятым стандартам. Тем не менее, угроза банкротства организации не наблюдается, и имеются возможности для продолжения финансово-хозяйственной деятельности.