

Пояснительная записка к бухгалтерской отчетности

1. Сведения об организации

Наименование юридического лица:

Общество с ограниченной ответственностью "Бизнес Помощь"

Идентификационный номер налогоплательщика (ИНН): 0277938189

Код причины постановки на учет (КПП): 027301001

Основным видом деятельности, который является преобладающим и имеет приоритетное значение для организации, является деятельность по предоставлению прочих вспомогательных услуг для бизнеса, не включенная в другие группировки (ОКВЭД 82.99).

2. Анализ финансового положения

2.1. Структура имущества и источники его формирования

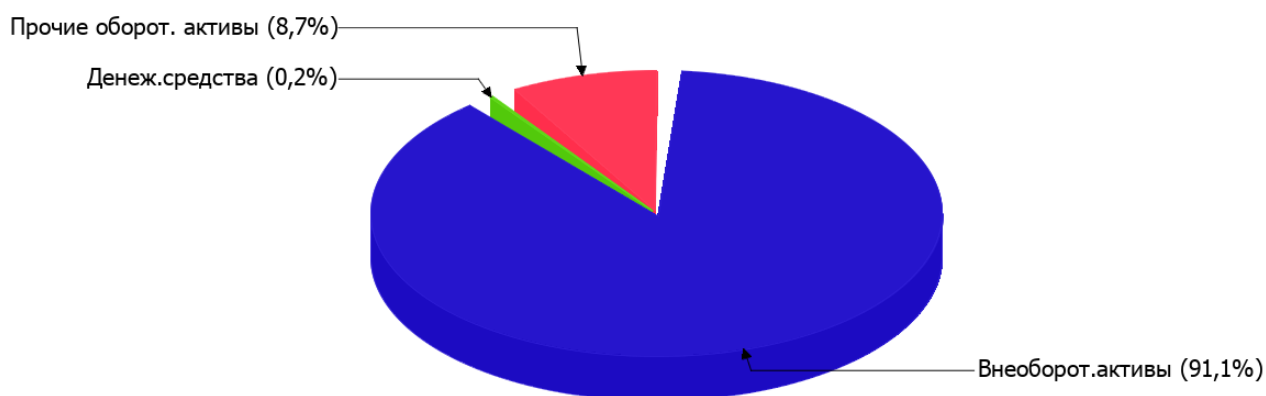
Показатель	Значение показателя				Изменение за анализируемый период	
	в тыс. руб.		в % к валюте баланса		тыс. руб. (гр.3- гр.2)	± % ((гр.3- гр.2) : гр.2)
	31.12.2023	31.12.2024	на начало анализируемого периода (31.12.2023)	на конец анализируемого периода (31.12.2024)		
Актив						
Внеоборотные активы	–	2 244	–	91,1	+2 244	–
Оборотные	357	220	100	8,9	-137	-38,4
Пассив						
Собственный капитал	337	41	94,4	1,7	-296	-87,8
Долгосрочные обязательства	–	1 265	–	51,3	+1 265	–
Краткосрочные обязательства	20	1 158	5,6	47	+1 138	+57,9 раза
Валюта баланса	357	2 464	100	100	+2 107	+6,9 раза

* Без доходов будущих периодов, включенных в собственный капитал.

Активы на 31 декабря 2024 г. характеризуются большой долей (91,1%) внеоборотных средств и незначительным процентом текущих активов. Активы организации за весь период существенно увеличились (в 6,9 раза). Хотя имело место значительное увеличение активов, собственный капитал уменьшился на 87,8%, что говорит об ухудшении имущественного положения организации.

На диаграмме ниже представлена структура активов организации в разрезе основных групп:

Структура активов организации на 31 декабря 2024 г.



Рост активов организации связан с ростом показателя по строке "материальные внеоборотные активы" на 2 244 тыс. руб. (или 100% вклада в прирост активов).

Одновременно, в пассиве баланса прирост наблюдается по строкам:

- долгосрочные заемные средства – 1 265 тыс. руб. (52,6%)
- краткосрочная кредиторская задолженность – 1 138 тыс. руб. (47,4%)

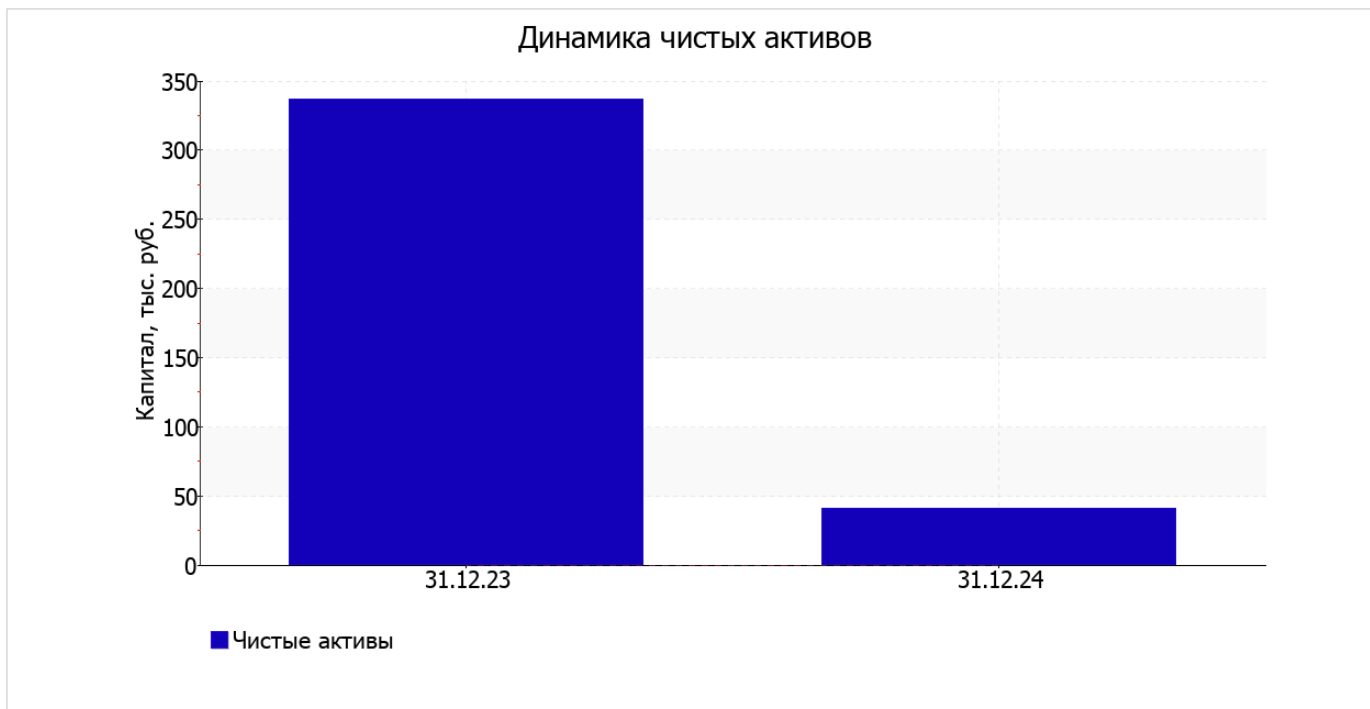
Среди отрицательно изменившихся статей баланса можно выделить "финансовые и другие оборотные активы" в активе и "капитал и резервы" в пассиве (-125 тыс. руб. и -296 тыс. руб. соответственно).

собственный капитал организации на 31.12.2024 равнялся 41 тыс. руб., при том что на первый день анализируемого периода собственный капитал организации равнялся 337 тыс. руб. (т.е. уменьшение на 296 тыс. руб.).

2.2. Оценка стоимости чистых активов организации

Показатель	Значение показателя				Изменение	
	в тыс. руб.		в % к валюте баланса		тыс. руб. (гр.3-гр.2)	± % ((гр.3-гр.2) : гр.2)
	31.12.2023	31.12.2024	на начало анализируемого периода (31.12.2023)	на конец анализируемого периода (31.12.2024)		
1. Чистые активы	337	41	94,4	1,7	-296	-87,8

Имеющаяся величина чистых активов положительно характеризует финансовое положение, полностью удовлетворяя требованиям нормативных актов к величине чистых активов организации. Однако необходимо отметить снижение чистых активов на 87,8% за весь рассматриваемый период. Несмотря на нормальную относительно уставного капитала величину чистых активов, их дальнейшее снижение может привести к ухудшению данного соотношения. Наглядное изменение чистых активов представлено на следующем графике.



2.3. Анализ финансовой устойчивости организации

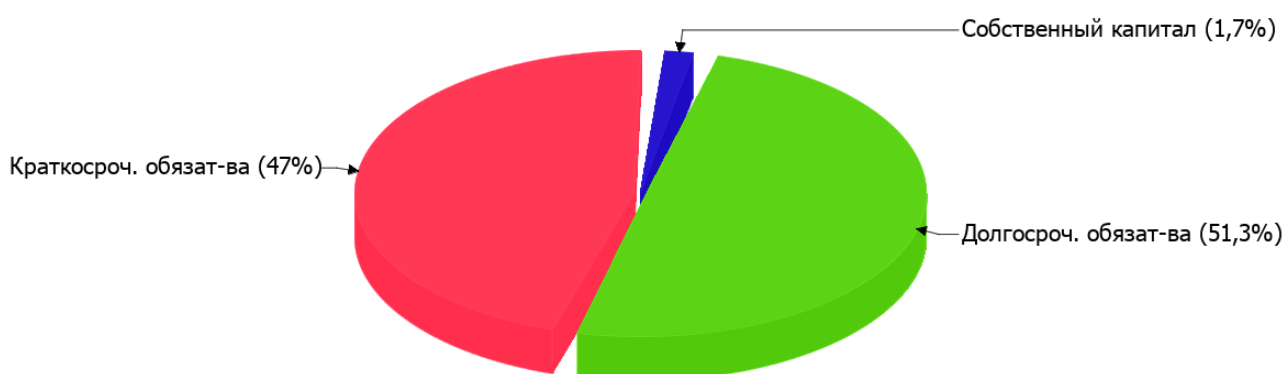
2.3.1. Основные показатели финансовой устойчивости организации

Показатель	Значение показателя		Изменение показателя (гр.3-гр.2)	Описание показателя и его нормативное значение
	31.12.2023	31.12.2024		
Коэффициент автономии	0,94	0,02	-0,92	Отношение собственного капитала к общей сумме капитала. нормальное значение: 0,45 и более (оптимальное 0,55-0,7).
Коэффициент обеспеченности собственными оборотными средствами	0,94	-10,01	-10,95	Отношение собственных оборотных средств к оборотным активам. нормальное значение: 0,1 и более.
Коэффициент покрытия инвестиций	0,94	0,53	-0,41	Отношение собственного капитала и долгосрочных обязательств к общей сумме капитала. нормальное значение для данной отрасли: 0,7 и более.
Коэффициент обеспеченности запасов	–	–	–	Отношение собственных оборотных средств к стоимости запасов. нормальное значение: 0,5 и более.
Коэффициент краткосрочной задолженности	1	0,48	-0,52	Отношение краткосрочной задолженности к общей сумме задолженности.

Коэффициент автономии организации по состоянию на 31.12.2024 составил **0,02**. Данный коэффициент характеризует степень зависимости организации от заемного капитала. Полученное здесь значение показывает, что ввиду недостатка собственного капитала (**2%** от общего капитала) организация в значительной степени зависит от кредиторов. за весь анализируемый период отмечено весьма значительное снижение коэффициента автономии – на **0,92**.

Наглядно структура капитала организации представлена ниже на диаграмме:

Структура капитала организации на 31 декабря 2024 г.



на 31 декабря 2024 г. значение коэффициента обеспеченности собственными оборотными средствами составило **-10,01**. уменьшение коэффициента обеспеченности собственными оборотными средствами в течение анализируемого периода составило **10,95**. на последний день анализируемого периода значение коэффициента не соответствует нормативному и находится в области критических значений.

за весь анализируемый период имело место снижение коэффициента покрытия инвестиций на **0,41** (до **0,53**). Значение коэффициента на 31.12.2024 ниже допустимой величины (доля собственного капитала и долгосрочных обязательств в общей сумме капитала организации составляет только **53%**).

Коэффициент краткосрочной задолженности организации показывает на практически равное соотношение краткосрочной и долгосрочной задолженности (47,8% и 52,2% соответственно). При этом за год доля краткосрочной задолженности уменьшилась на 52,2%.

2.4. Ликвидность

Показатель ликвидности	Значение показателя		Изменение показателя (гр.3 - гр.2)	Расчет, рекомендованное значение
	31.12.2023	31.12.2024		
Коэффициент текущей (общей) ликвидности	17,85	0,19	-17,66	Отношение текущих активов к краткосрочным обязательствам. нормальное значение: 1,8 и более.
Коэффициент абсолютной ликвидности	0,9	0,01	-0,89	Отношение денежных средств и их эквивалентов к краткосрочным обязательствам. нормальное значение для данной отрасли: 0,2 и более.

[На конец периода] коэффициент текущей (общей) ликвидности не укладывается в норму (**0,19** против нормативного значения 1,8). Более того следует отметить отрицательную динамику показателя – за последний год коэффициент снизился на **-17,66**.

Коэффициент абсолютной ликвидности, как и первый коэффициент, имеет значение ниже нормы (**0,01**). Более того следует отметить отрицательную динамику показателя – за год коэффициент снизился на **-0,89**.

3. Анализ эффективности деятельности организации

3.1. Обзор результатов деятельности

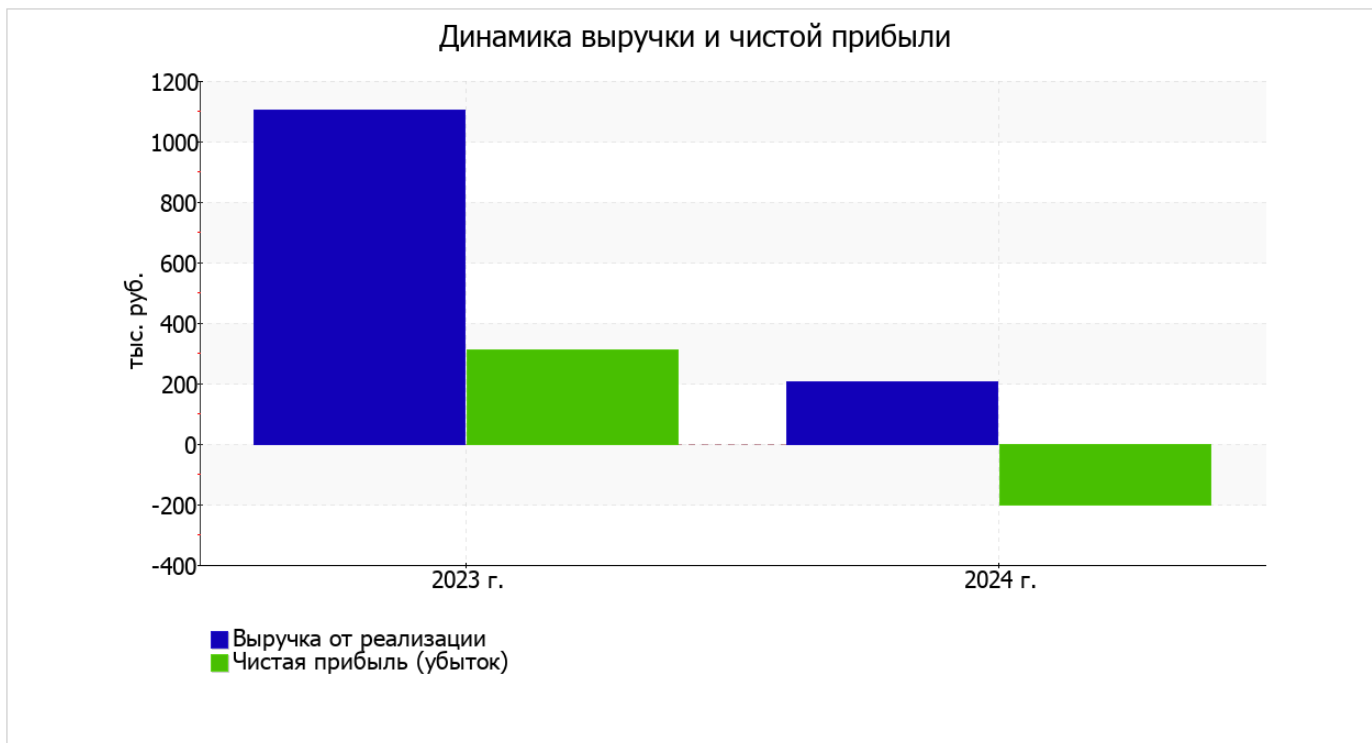
Основные финансовые результаты деятельности Общество с ограниченной ответственностью "Бизнес Помощь" за весь рассматриваемый период приведены ниже в таблице.

По данным "Отчета о финансовых результатах" за весь анализируемый период организация получила убыток от продаж в размере 203 тыс. руб., что равняется 98,5% от выручки. В отличие от анализируемого, в предыдущем периоде имела место прибыль в размере 314 тыс. руб.

По сравнению с прошлым периодом в текущем уменьшилась как выручка от продаж, так и расходы по обычной деятельности (на 897 и 380 тыс. руб. соответственно). Причем в процентном отношении изменение выручки (-81,3%) опережает изменение расходов (-48,2%)

Показатель	Значение показателя, тыс. руб.		Изменение показателя		Средне- годовая величина, тыс. руб.
	2023 г.	2024 г.	тыс. руб. (гр.3 - гр.2)	± % ((3-2) : 2)	
1. Выручка	1 103	206	-897	-81,3	655
2. Расходы по обычным видам деятельности	789	409	-380	-48,2	599
3. Прибыль (убыток) от продаж (1-2)	314	-203	-517	↓	56
4. Прочие доходы и расходы, кроме процентов к уплате	-4	-	+4	↑	-2
5. ЕВИТ (прибыль до уплаты процентов и налогов) (3+4)	310	-203	-513	↓	54
6. Проценты к уплате	-	-	-	-	-
7. Налоги на прибыль (доходы)	-	-	-	-	-
8. Чистая прибыль (убыток) (5-6-7)	310	-203	-513	↓	54

Изменение выручки наглядно представлено ниже на графике.



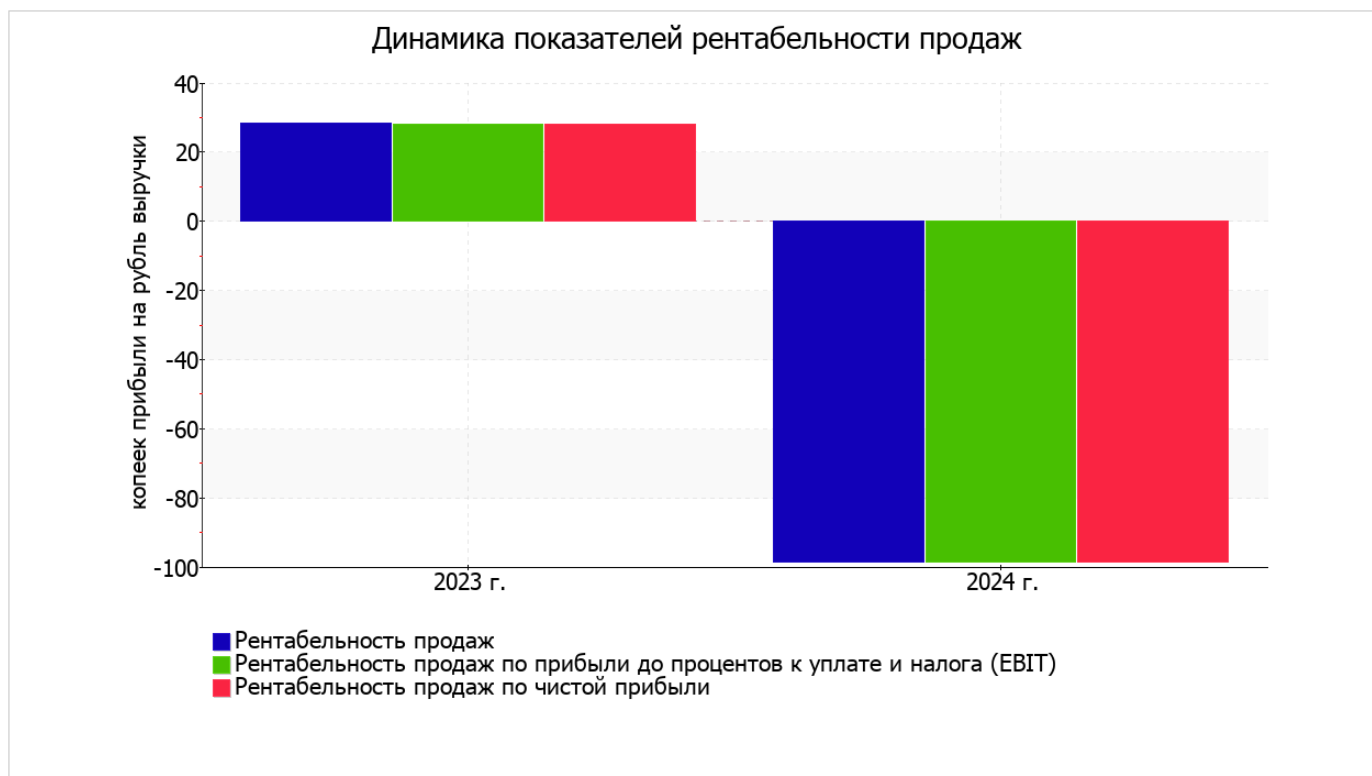
3.2. Анализ рентабельности

Показатели рентабельности	Значения показателя (в %, или в копейках с рубля)		Изменение показателя	
	2023 г.	2024 г.	коп., (гр.3 - гр.2)	± % ((3-2) : 2)
1. Рентабельность продаж (величина прибыли от продаж в каждом рубле выручки). нормальное значение для данной отрасли: 8% и более.	28,5	-98,5	-127	↓
2. Рентабельность продаж по ЕВИТ (величина прибыли от продаж до уплаты процентов и налогов в каждом рубле выручки).	28,1	-98,5	-126,6	↓
3. Рентабельность продаж по чистой прибыли (величина чистой прибыли в каждом рубле выручки). нормальное значение для данной отрасли: 5% и более.	28,1	-98,5	-126,6	↓

Представленные в таблице показатели рентабельности за 2024 год имеют отрицательные значения как следствие убыточной деятельности Общество с ограниченной ответственностью "Бизнес Помощь" за данный период.

убыток от продаж в анализируемом периоде составляет -98,5% от полученной выручки. К тому же имеет место отрицательная динамика рентабельности обычных видов деятельности по сравнению с данным показателем за аналогичный период года, предшествующего отчётному, (-127%).

Показатель рентабельности, рассчитанный как отношение прибыли до процентов к уплате и налогообложения (ЕВИТ) к выручке организации, за период с 01.01.2024 по 31.12.2024 составил -98,5%. Это значит, что в каждом рубле выручки организации содержалось -98,5 коп. убытка до налогообложения и процентов к уплате.



В следующей таблице представлена рентабельность использования вложенного в предпринимательскую деятельность капитала.

Показатель рентабельности	Значение показателя, %	Расчет показателя
	2024 г.	
Рентабельность собственного капитала (ROE)	-107,1	Отношение чистой прибыли к средней величине собственного капитала. нормальное значение: 20% и более.
Рентабельность активов (ROA)	-14,4	Отношение чистой прибыли к средней стоимости активов. нормальное значение: 12% и более.
Прибыль на задействованный капитал (ROCE)	-24,6	Отношение прибыли до уплаты процентов и налогов (ЕБИТ) к собственному капиталу и долгосрочным обязательствам.

[За последний период] каждый рубль собственного капитала Общество с ограниченной ответственностью "Бизнес Помощь" принес **1,071** руб. убытка.

за 2024 год значение рентабельности активов (**-14,4%**) не удовлетворяет нормативному и находится в области критических значений.

3.3. Расчет показателей деловой активности (оборачиваемости)

Далее в таблице рассчитаны показатели оборачиваемости ряда активов, характеризующие скорость возврата вложенных в предпринимательскую деятельность средств, а также показатель оборачиваемости кредиторской задолженности при расчетах с поставщиками и подрядчиками.

Показатель оборачиваемости	Значение в днях	Коэфф. 2024 г.
	2024 г.	
Оборачиваемость оборотных средств (отношение средней величины оборотных активов к среднедневной выручке*; нормальное значение для данной отрасли: 136 и менее дн.)	513	0,7
Оборачиваемость запасов (отношение средней стоимости запасов к среднедневной себестоимости проданных товаров; нормальное значение для данной отрасли: 4 и менее дн.)	–	–
Оборачиваемость кредиторской задолженности (отношение средней величины кредиторской задолженности к среднедневной выручке)	1 046	0,3
Оборачиваемость активов (отношение средней стоимости активов к среднедневной выручке; нормальное значение для данной отрасли: не более 156 дн.)	2 506	0,1
Оборачиваемость собственного капитала (отношение средней величины собственного капитала к среднедневной выручке)	336	1,1

* Приведен расчет показателя в днях. Значение коэффициента равно отношению 365 к значению показателя в днях.

Данные об оборачиваемости активов за весь анализируемый период свидетельствуют о том, что организация получает выручку, равную сумме всех имеющихся активов за 2506 календарных дней (т.е. 7 лет).

4. Выводы по результатам анализа

Ниже обобщены ключевые финансовые показатели Общество с ограниченной ответственностью "Бизнес Помощь" за весь рассматриваемый период

Анализ выявил следующие критические показатели финансового положения и результатов деятельности Общество с ограниченной ответственностью "Бизнес Помощь":

- значение коэффициента обеспеченности собственными оборотными средствами, равное **-10,01**, можно охарактеризовать как критическое;
- существенно ниже нормы коэффициент текущей (общей) ликвидности;
- существенно ниже нормального значения коэффициент абсолютной ликвидности;
- падение рентабельности продаж (**-127** процентных пункта от рентабельности **28,5%** за аналогичный период года, предшествующего отчётному);
- критическое финансовое положение по величине собственных оборотных средств;
- за последний год получен убыток от продаж (**-203** тыс. руб.), более того наблюдалась отрицательная динамика по сравнению с аналогичным периодом прошлого года (**-517** тыс. руб.);
- убыток от финансово-хозяйственной деятельности за период с 01.01.2024 по 31.12.2024 составил **-203** тыс. руб.;
- отрицательная динамика финансового результата до процентов к уплате и налогообложения (ЕВТ) на рубль выручки организации (**-126,6** коп. от данного показателя за аналогичный период года, предшествующего отчётному).

С отрицательной стороны финансовое положение Общество с ограниченной ответственностью "Бизнес Помощь" характеризуют следующие показатели:

- низкая величина собственного капитала относительно общей величины активов (**2%**);
- уменьшение собственного капитала организации Общество с ограниченной ответственностью "Бизнес Помощь" при том что, активы организации значительно увеличились (в **6,9** раза);
- коэффициент покрытия инвестиций ниже нормы (доля собственного капитала и долгосрочных обязательств составляет только **53%** от общего капитала организации).

Положительно характеризующим финансовое положение организации показателем является следующий – чистые активы превышают уставный капитал, однако за весь анализируемый период произошло снижение их величины.

Представленный анализ показывает, что финансовое состояние Общества с ограниченной ответственностью "Бизнес Помощь" не в полной мере соответствует общепринятым нормам, часть показателей имеет неудовлетворительные значения. Однако у организации имеются возможности для продолжения деятельности, восстановления нормативных значений финансовых показателей.