

Пояснительная записка к бухгалтерской отчетности

1. Сведения об организации

Наименование юридического лица:

Общество с ограниченной ответственностью "Владивостокский клуб белорусов"

Идентификационный номер налогоплательщика (ИНН): 2540125424

Код причины постановки на учет (КПП): 254001001

Основным видом деятельности, который является преобладающим и имеет приоритетное значение для организации, является производство земляных работ (ОКВЭД 43.12.3).

2. Анализ финансового положения

2.1. Структура имущества и источники его формирования

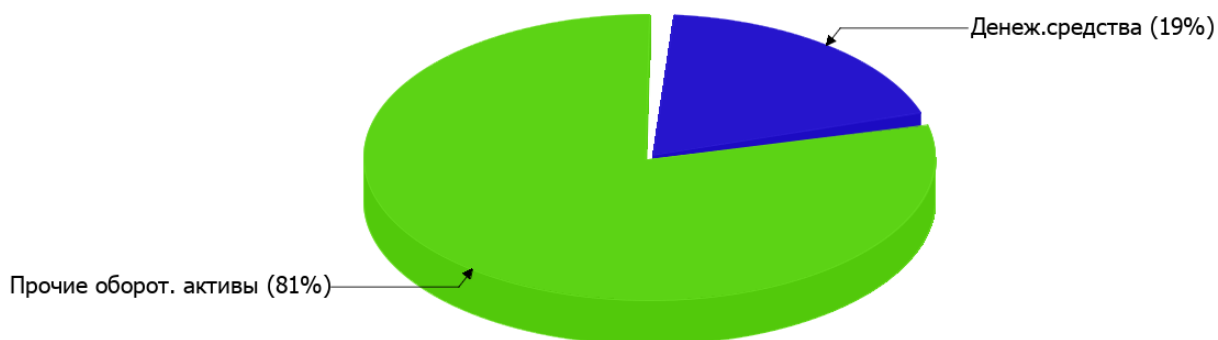
Показатель	Значение показателя				Изменение за анализируемый период	
	в тыс. руб.		в % к валюте баланса		тыс. руб. (гр.3- гр.2)	± % ((гр.3- гр.2) : гр.2)
	31.12.2023	31.12.2024	на начало анализируемого периода (31.12.2023)	на конец анализируемого периода (31.12.2024)		
Актив						
Внеоборотные активы	–	–	–	–	–	–
Оборотные	16	21	100	100	+5	+31,3
Пассив						
Собственный капитал	-1 706	-2 004	-10 662,5	-9 542,9	-298	↓
Долгосрочные обязательства	1 714	2 014	10 712,5	9 590,5	+300	+17,5
Краткосрочные обязательства	8	11	50	52,4	+3	+37,5
Валюта баланса	16	21	100	100	+5	+31,3

* Без доходов будущих периодов, включенных в собственный капитал.

Структура активов организации на 31.12.2024 характеризуется отсутствием внеоборотных средств при 100% текущих активов. Активы организации за весь период увеличились на 5 тыс. руб. (на 31,3%). Несмотря на рост активов, собственный капитал уменьшился на 17,5%, что негативно характеризует динамику изменения имущественного положения организации.

На диаграмме ниже представлена структура активов организации в разрезе основных групп:

Структура активов организации на 31 декабря 2024 г.



Рост величины активов организации связан с ростом следующих позиций актива бухгалтерского баланса (в скобках указана доля изменения статьи в общей сумме всех положительно изменившихся статей):

- финансовые и другие оборотные активы – 4 тыс. руб. (80%)
- денежные средства и денежные эквиваленты – 1 тыс. руб. (20%)

Одновременно, в пассиве баланса наибольший прирост произошел по строке "долгосрочные заемные средства" (+300 тыс. руб., или 99% вклада в прирост пассивов организации за год).

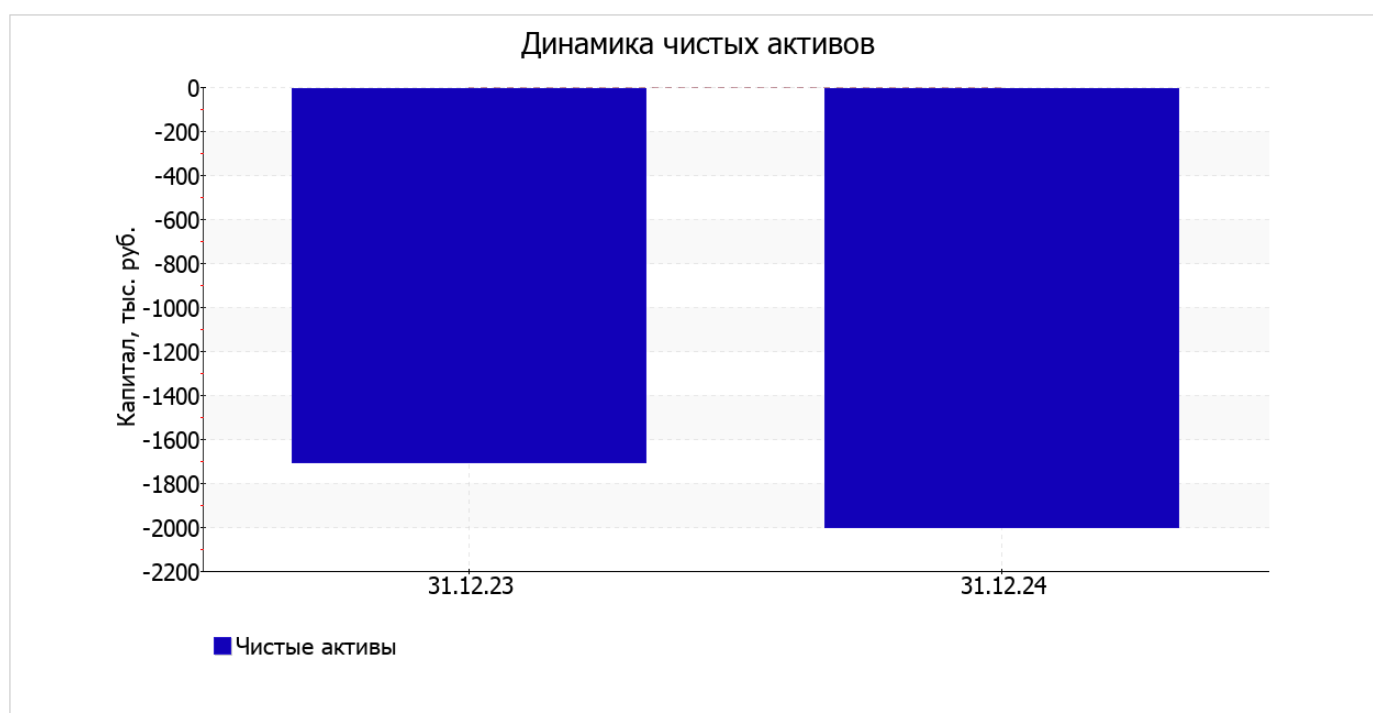
Среди отрицательно изменившихся статей баланса можно выделить "капитал и резервы" в пассиве (-298 тыс. руб.).

значение собственного капитала на 31.12.2024 составило -2 004,0 тыс. руб. за весь рассматриваемый период собственный капитал организации заметно снизился (-298 тыс. руб.).

2.2. Оценка стоимости чистых активов организации

Показатель	Значение показателя				Изменение	
	в тыс. руб.		в % к валюте баланса		тыс. руб. (гр.3-гр.2)	± % ((гр.3- гр.2) : гр.2)
	31.12.2023	31.12.2024	на начало анализируемого периода (31.12.2023)	на конец анализируемого периода (31.12.2024)		
1. Чистые активы	-1 706	-2 004	-10 662,5	-9 542,9	-298	↓

[На конец периода] чистые активы Общество с ограниченной ответственностью "Владивостокский клуб белорусов" составляют отрицательную величину. Отрицательная величина чистых активов негативно характеризует финансовое положение и не удовлетворяет требованиям нормативных актов к величине чистых активов организации. В случае, если стоимость чистых активов общества останется меньше его уставного капитала по окончании финансового года, следующего за вторым финансовым годом или каждым последующим финансовым годом, по окончании которых стоимость чистых активов общества оказалась меньше его уставного капитала, общество не позднее чем через шесть месяцев после окончания соответствующего финансового года обязано уменьшить уставный капитал до размера, не превышающего стоимости его чистых активов, либо принять решение о ликвидации (п. 4 ст. 30 Федерального закона от 08.02.1998 г. N 14-ФЗ "Об обществах с ограниченной ответственностью"). Более того, определив текущее состояние показателя, необходимо отметить снижение чистых активов за весь рассматриваемый период. Наблюдается одновременно и критическое положение на конец периода и ухудшение показателя в течение периода. Сохранение имевшей место тенденции способно привести организацию к банкротству. Ниже на графике представлено изменение чистых активов организации.



2.3. Анализ финансовой устойчивости организации

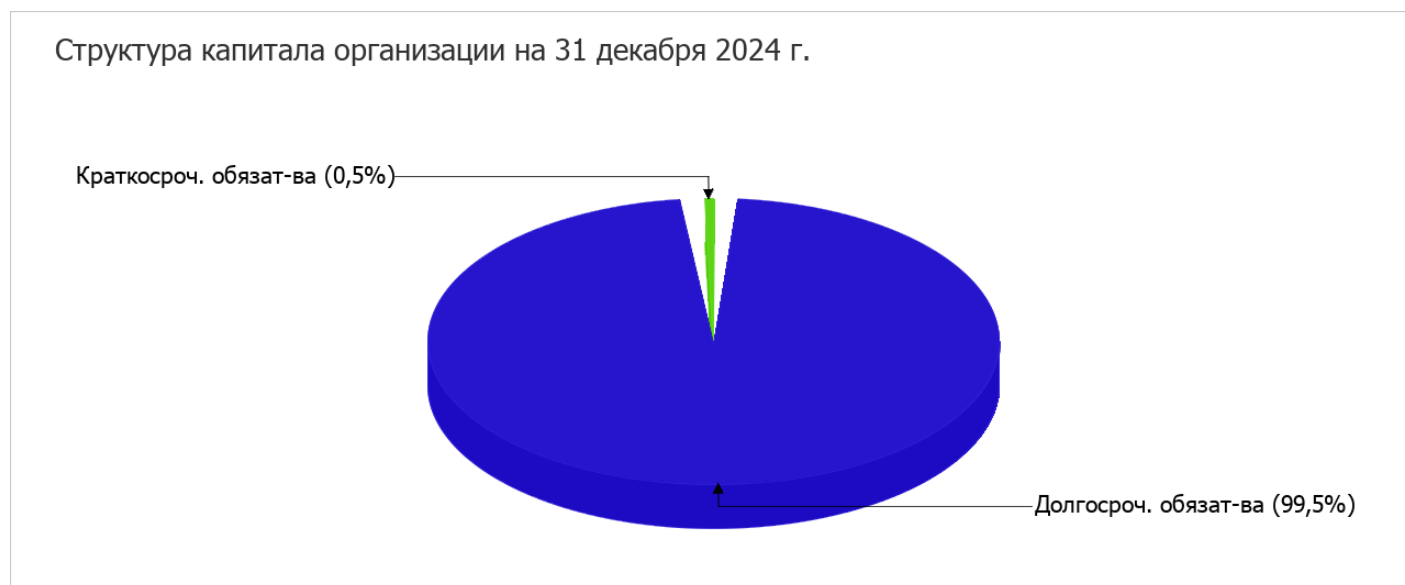
2.3.1. Основные показатели финансовой устойчивости организации

Показатель	Значение показателя		Изменение показателя (гр.3-гр.2)	Описание показателя и его нормативное значение
	31.12.2023	31.12.2024		
Коэффициент автономии	-106,63	-95,43	+11,2	Отношение собственного капитала к общей сумме капитала. нормальное значение: 0,45 и более (оптимальное 0,55-0,7).
Коэффициент обеспеченности собственными оборотными средствами	-106,63	-95,43	+11,2	Отношение собственных оборотных средств к оборотным активам. нормальное значение: 0,1 и более.

Показатель	Значение показателя		Изменение показателя (гр.3-гр.2)	Описание показателя и его нормативное значение
	31.12.2023	31.12.2024		
Коэффициент покрытия инвестиций	0,5	0,48	-0,02	Отношение собственного капитала и долгосрочных обязательств к общей сумме капитала. нормальное значение для данной отрасли: 0,65 и более.
Коэффициент обеспеченности запасов	–	–	–	Отношение собственных оборотных средств к стоимости запасов. нормальное значение: не менее 0,5.
Коэффициент краткосрочной задолженности	<0,01	0,01	+0,01	Отношение краткосрочной задолженности к общей сумме задолженности.

Коэффициент автономии организации на 31 декабря 2024 г. составил **-95,43**. Данный коэффициент характеризует степень зависимости организации от заемного капитала. Полученное здесь значение говорит об отсутствии у организации собственного капитала. в течение анализируемого периода коэффициент автономии ощутимо вырос (на **11,2**).

Структура капитала организации представлена ниже на диаграмме: При этом необходимо отметить, что собственный капитал на диаграмме не отражен, поскольку полностью отсутствует.



на 31.12.2024 коэффициент обеспеченности собственными оборотными средствами равнялся **-95,43**. за весь рассматриваемый период коэффициент обеспеченности собственными оборотными средствами повысился на **11,2**. по состоянию на 31.12.2024 значение коэффициента является критическим.

в течение анализируемого периода имело место слабое, но снижение коэффициента покрытия инвестиций с **0,5** до **0,48** (**-0,02**). Значение коэффициента на 31 декабря 2024 г. значительно ниже нормы.

По коэффициенту краткосрочной задолженности видно, что величина долгосрочной кредиторской задолженности организации значительно превосходит величину краткосрочной задолженности (99,5% и 0,5% соответственно). При этом за весь анализируемый период доля краткосрочной задолженности фактически не изменилась.

2.4. Ликвидность

Показатель ликвидности	Значение показателя		Изменение показателя (гр.3 - гр.2)	Расчет, рекомендованное значение
	31.12.2023	31.12.2024		
Коэффициент текущей (общей) ликвидности	2	1,91	-0,09	Отношение текущих активов к краткосрочным обязательствам. нормальное значение для данной отрасли: 1,7 и более.
Коэффициент абсолютной ликвидности	0,38	0,36	-0,02	Отношение денежных средств и их эквивалентов к краткосрочным обязательствам. нормальное значение для данной отрасли: не менее 0,2.

[На конец периода] значение коэффициента текущей ликвидности (1,91) соответствует норме. При этом за весь рассматриваемый период имело место ухудшение значения показателя – коэффициент текущей ликвидности снизился на -0,09.

Коэффициент абсолютной ликвидности, как и предыдущий коэффициент, имеет значение, соответствующее норме (0,36). При этом за весь рассматриваемый период имело место ухудшение значения показателя – коэффициент абсолютной ликвидности снизился на -0,02.

3. Анализ эффективности деятельности организации

3.1. Обзор результатов деятельности

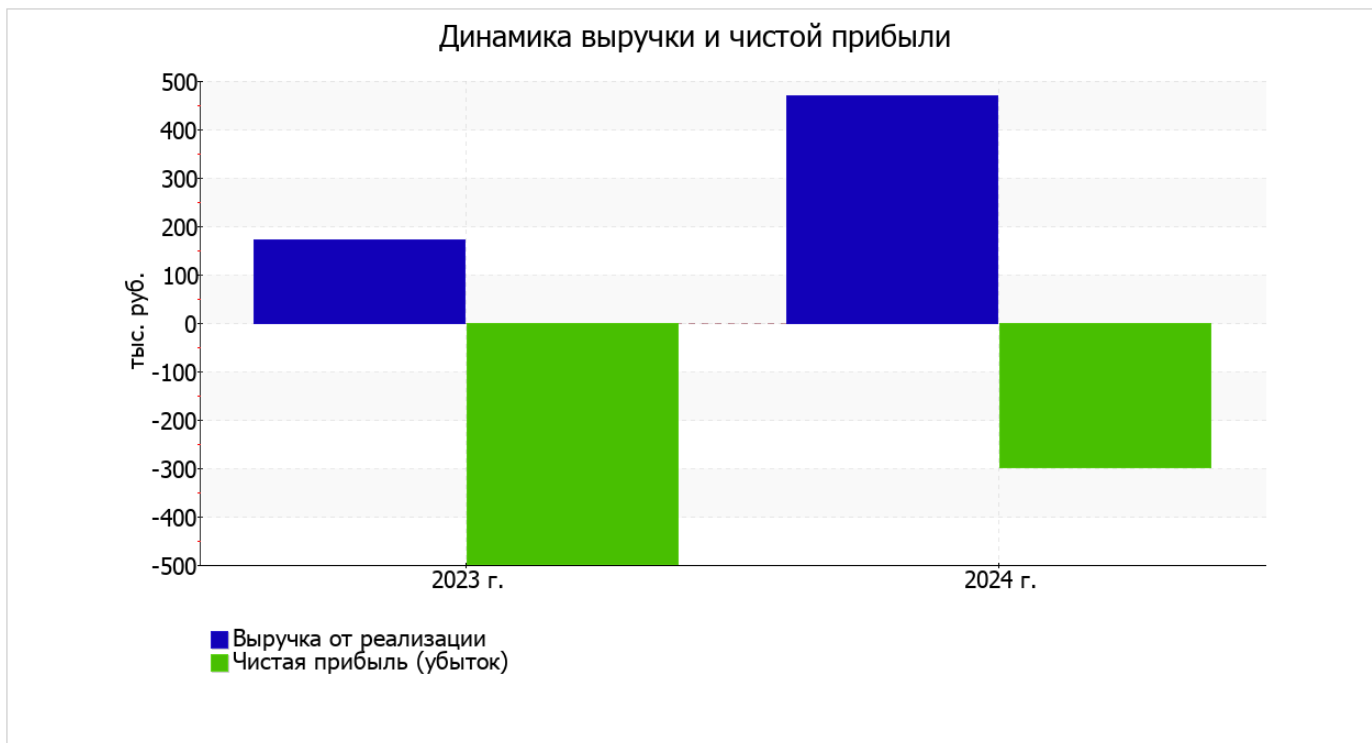
Ниже в таблице приведены основные финансовые результаты деятельности Общества с ограниченной ответственностью "Владивостокский клуб белорусов" за последний год и аналогичный период прошлого года.

По данным "Отчета о финансовых результатах" за весь рассматриваемый период организация получила убыток от продаж в размере 260 тыс. руб., что равняется 55,3% от выручки. По сравнению с аналогичным периодом прошлого года убыток от продаж снизился на 357 тыс. руб., или на 57,9%.

По сравнению с прошлым периодом в текущем наблюдалось увеличение выручки от продаж на 298 тыс. руб. при одновременном уменьшении на 59 тыс. руб. расходов по обычной деятельности.

Показатель	Значение показателя, тыс. руб.		Изменение показателя		Средне- годовая величина, тыс. руб.
	2023 г.	2024 г.	тыс. руб. (гр.3 - гр.2)	± % ((3-2) : 2)	
1. Выручка	172	470	+298	+173,3	321
2. Расходы по обычным видам деятельности	789	730	-59	-7,5	760
3. Прибыль (убыток) от продаж (1-2)	-617	-260	+357	↑	-439
4. Прочие доходы и расходы, кроме процентов к уплате	124	-25	-149	↓	50
5. ЕВГТ (прибыль до уплаты процентов и налогов) (3+4)	-493	-285	+208	↑	-389
6. Проценты к уплате	-	-	-	-	-
7. Налоги на прибыль (доходы)	6	14	+8	+133,3	10
8. Чистая прибыль (убыток) (5-6-7)	-499	-299	+200	↑	-399

Изменение выручки наглядно представлено ниже на графике.



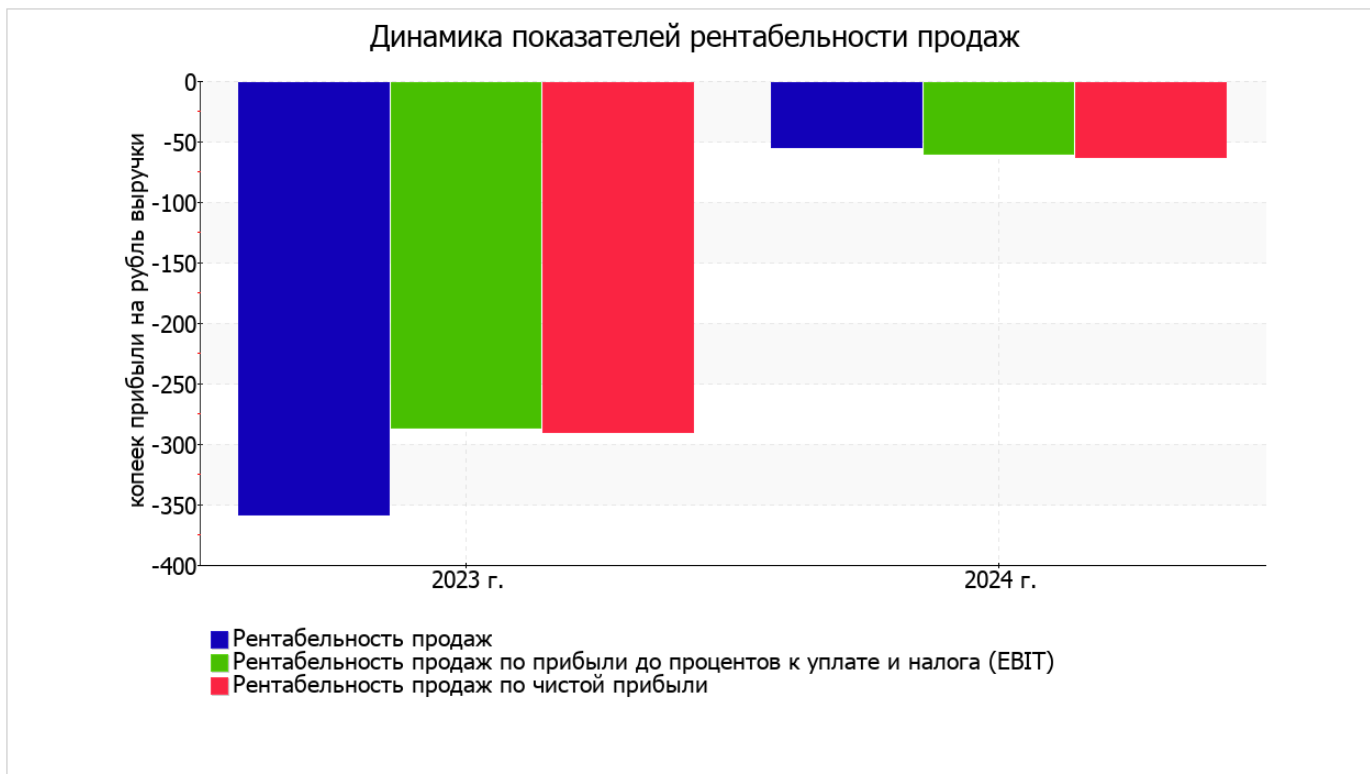
3.2. Анализ рентабельности

Показатели рентабельности	Значения показателя (в %, или в копейках с рубля)		Изменение показателя	
	2023 г.	2024 г.	коп., (гр.3 - гр.2)	± % ((3-2) : 2)
1. Рентабельность продаж (величина прибыли от продаж в каждом рубле выручки). нормальное значение: не менее 5%.	-358,7	-55,3	+303,4	↑
2. Рентабельность продаж по ЕВІТ (величина прибыли от продаж до уплаты процентов и налогов в каждом рубле выручки).	-286,6	-60,6	+226	↑
3. Рентабельность продаж по чистой прибыли (величина чистой прибыли в каждом рубле выручки). нормальное значение для данной отрасли: 3% и более.	-290,1	-63,6	+226,5	↑

[За последний период] организация получила убыток как от продаж, так и в целом от финансово-хозяйственной деятельности, что и обусловило отрицательные значения всех трех представленных в таблице показателей рентабельности за данный период.

[За последний период] организация по обычным видам деятельности получила убыток в размере **-55,3** копеек с каждого рубля выручки от реализации. Тем не менее, имеет место положительная динамика рентабельности продаж по сравнению с данным показателем за аналогичный период года, предшествующего отчетному, (**+303,4** коп.).

Показатель рентабельности, рассчитанный как отношение прибыли до процентов к уплате и налогообложения (ЕВІТ) к выручке организации, за последний год составил **-60,6%**. Это значит, что в каждом рубле выручки организации содержалось **-60,6** коп. убытка до налогообложения и процентов к уплате.



Рентабельность использования вложенного в предпринимательскую деятельность капитала представлена в следующей таблице.

Показатель рентабельности	Значение показателя, %	Расчет показателя
	2024 г.	
Рентабельность собственного капитала (ROE)	–	Отношение чистой прибыли к средней величине собственного капитала. нормальное значение для данной отрасли: 19% и более.
Рентабельность активов (ROA)	-1 611,8	Отношение чистой прибыли к средней стоимости активов. нормальное значение для данной отрасли: 6% и более.
Прибыль на задействованный капитал (ROCE)	-3 158,0	Отношение прибыли до уплаты процентов и налогов (ЕВИТ) к собственному капиталу и долгосрочным обязательствам.

В данном случае показатель рентабельности собственного капитала за последний год рассчитан не был, поскольку у организации фактически отсутствовал собственный капитал (в среднем составил отрицательную величину: -2 004 тыс. руб. на 31 декабря 2024 г. и -1 706 тыс. руб. по состоянию на 31.12.2023).

за период с 01.01.2024 по 31.12.2024 значение рентабельности активов, равное -1 611,8%, не соответствует нормативному и находится в области критических значений.

3.3. Расчет показателей деловой активности (оборачиваемости)

Далее в таблице рассчитаны показатели оборачиваемости ряда активов, характеризующие скорость возврата вложенных в предпринимательскую деятельность средств, а также показатель оборачиваемости кредиторской задолженности при расчетах с поставщиками и подрядчиками.

Показатель оборачиваемости	Значение в днях	Коэфф. 2024 г.
	2024 г.	
Оборачиваемость оборотных средств (отношение средней величины оборотных активов к среднедневной выручке*; нормальное значение для данной отрасли: 160 и менее дн.)	14	25,3
Оборачиваемость запасов (отношение средней стоимости запасов к среднедневной себестоимости проданных товаров; нормальное значение для данной отрасли: 20 и менее дн.)	–	–
Оборачиваемость кредиторской задолженности (отношение средней величины кредиторской задолженности к среднедневной выручке)	7	49,3
Оборачиваемость активов (отношение средней стоимости активов к среднедневной выручке; нормальное значение для данной отрасли: 180 и менее дн.)	14	25,3
Оборачиваемость собственного капитала (отношение средней величины собственного капитала к среднедневной выручке)	–	–

* Приведен расчет показателя в днях. Значение коэффициента равно отношению 365 к значению показателя в днях.

Данные об оборачиваемости активов в течение анализируемого периода свидетельствуют о том, что организация получает выручку, равную сумме всех имеющихся активов за 14 календарных дней.

4. Выводы по результатам анализа

Ниже обобщены ключевые финансовые показатели Общество с ограниченной ответственностью "Владивостокский клуб белорусов" за последний год

Показатели финансового положения организации, имеющие критические значения:

- полная зависимость организации от заемного капитала (отрицательная величина собственного капитала);
- чистые активы меньше уставного капитала, при этом за период имело место снижение величины чистых активов;
- на последний день анализируемого периода (31.12.2024) значение коэффициента обеспеченности собственными оборотными средствами, равное **-95,43**, не удовлетворяет нормативному, находясь в области критических значений;
- коэффициент покрытия инвестиций значительно ниже нормы (доля собственного капитала и долгосрочных обязательств в общей сумме капитала организации составляет **48%** (нормальное значение для данной отрасли: 65% и более).

Следующие 3 показателя финансового положения и результатов деятельности организации имеют отрицательные значения:

- отрицательная динамика изменения собственного капитала организации при том что, активы Общества с ограниченной ответственностью "Владивостокский клуб белорусов" увеличились на **5** тыс. руб. (на **31,3%**);
- за последний год получен убыток от продаж (**-260** тыс. руб.), хотя и наблюдалась положительная динамика по сравнению с аналогичным периодом прошлого года (**+357** тыс. руб.);
- убыток от финансово-хозяйственной деятельности за период с 01.01.2024 по 31.12.2024 составил **-299** тыс. руб. (**+200** тыс. руб. по сравнению с аналогичным периодом прошлого года).

Анализ выявил следующие положительные показатели финансового положения организации:

- соответствует нормативному значению коэффициент текущей (общей) ликвидности;
- нормальная финансовая устойчивость по величине собственных оборотных средств.

С позитивной стороны результаты деятельности организации характеризуют следующие показатели:

- снижение убыточности продаж (+303,4 процентных пункта от рентабельности за аналогичный период прошлого года равной -358,7%);
- снижение убытка до процентов к уплате и налогообложения (ЕВИТ) на рубль выручки организации (+226 коп. с рубля расходов от данного показателя рентабельности за аналогичный период года, предшествующего отчётному).

Показателем, имеющим исключительно хорошее значение, является следующий – полностью соответствует нормативному значению коэффициент абсолютной ликвидности.

В соответствии с полученными показателями финансовое положение Общество с ограниченной ответственностью "Владивостокский клуб белорусов" можно оценить как удовлетворительное – основные показатели укладывается в норматив или близки к нему. Финансовое состояние организации позволяет осуществлять эффективную финансово-хозяйственную деятельность, сохраняя возможность для привлечения необходимых кредитных ресурсов.