

Пояснительная записка к бухгалтерской отчетности

1. Сведения об организации

Наименование юридического лица:

ОБЩЕСТВО С ОГРАНИЧЕННОЙ ОТВЕТСТВЕННОСТЬЮ "СПОРТ ЛИДЕР"

Идентификационный номер налогоплательщика (ИНН): 5029218337

Код причины постановки на учет (КПП): 502901001

Основным видом деятельности, который является преобладающим и имеет приоритетное значение для организации, является торговля оптовая прочими потребительскими товарами, не включенными в другие группировки (ОКВЭД 46.49.49).

2. Анализ финансового положения ОБЩЕСТВО С ОГРАНИЧЕННОЙ ОТВЕТСТВЕННОСТЬЮ "СПОРТ ЛИДЕР"

2.1. Структура имущества и источники его формирования

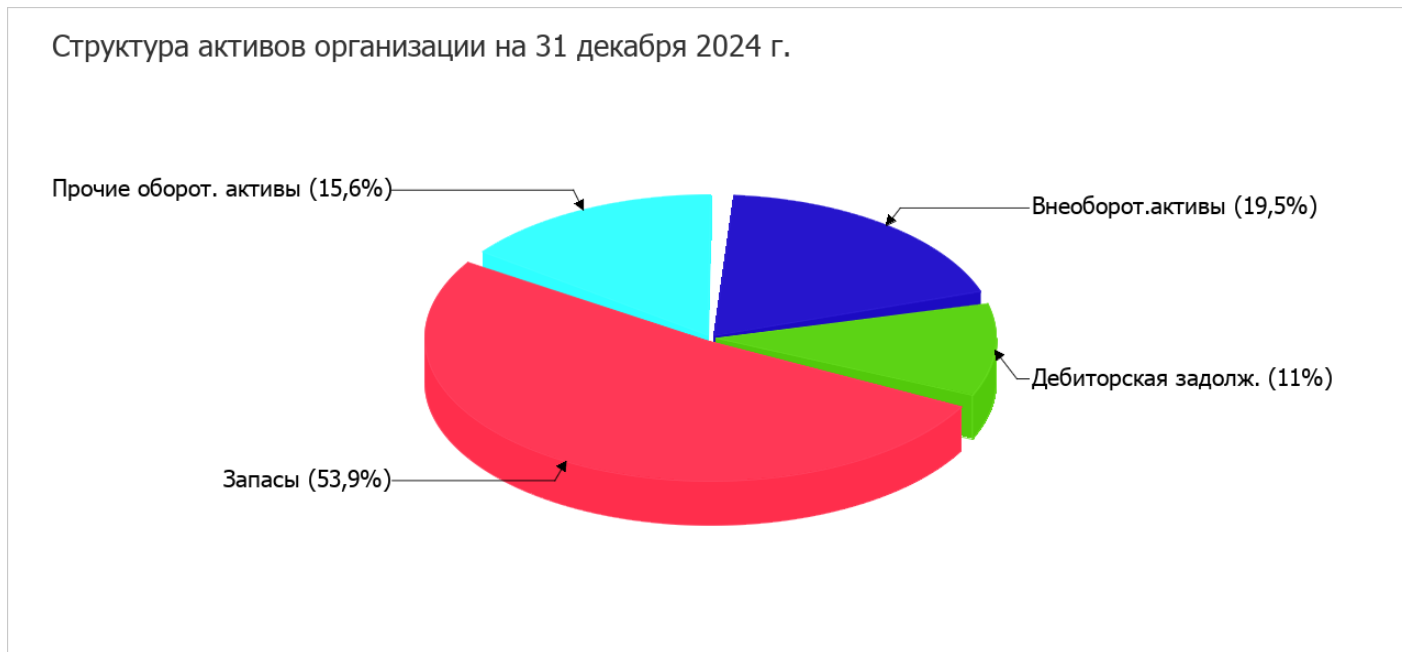
Показатель	Значение показателя				Изменение за анализируемый период	
	в тыс. руб.		в % к валюте баланса		тыс. руб. (гр.3- гр.2)	± % ((гр.3- гр.2) : гр.2)
	31.12.2023	31.12.2024	на начало анализируемого периода (31.12.2023)	на конец анализируемого периода (31.12.2024)		
Актив						
1. Внеоборотные активы	7 586	7 586	19,5	19,5	-	-
в том числе: основные средства	7 586	7 586	19,5	19,5	-	-
нематериальные активы	-	-	-	-	-	-
2. Оборотные, всего	31 372	31 372	80,5	80,5	-	-
в том числе: запасы	19 150	21 000	49,2	53,9	+1 850	+9,7
дебиторская задолженность	5 612	4 304	14,4	11	-1 308	-23,3
денежные средства и краткосрочные финансовые вложения	6 610	6 068	17	15,6	-542	-8,2
Пассив						
1. Собственный капитал	6 360	6 360	16,3	16,3	-	-
2. Долгосрочные обязательства, всего	-	-	-	-	-	-
в том числе: заемные средства	-	-	-	-	-	-

Показатель	Значение показателя				Изменение за анализируемый период	
	в тыс. руб.		в % к валюте баланса		тыс. руб. (гр.3- гр.2)	± % ((гр.3- гр.2) : гр.2)
	31.12.2023	31.12.2024	на начало анализируемого периода (31.12.2023)	на конец анализируемого периода (31.12.2024)		
3. Краткосрочные обязательства*, всего	32 598	32 598	83,7	83,7	-	-
в том числе: заемные средства	-	-	-	-	-	-
Валюта баланса	38 958	38 958	100	100	-	-

* Без доходов будущих периодов, возникших в связи с безвозмездным получением имущества и государственной помощи, включенных в собственный капитал.

Активы на последний день анализируемого периода (31.12.2024) характеризуются следующим соотношением: 19,5% внеоборотных активов и 80,5% текущих. Активы организации за весь период практически не изменились.

Наглядно соотношение основных групп активов организации представлено ниже на диаграмме:



собственный капитал организации по состоянию на 31.12.2024 составил 6 360,0 тыс. руб. за весь рассматриваемый период собственный капитал организации не изменился.

2.2. Чистые активы организации

Показатель	Значение показателя				Изменение	
	в тыс. руб.		в % к валюте баланса		тыс. руб. (гр.3-гр.2)	± % ((гр.3-гр.2) : гр.2)
	31.12.2023	31.12.2024	на начало анализируемого периода (31.12.2023)	на конец анализируемого периода (31.12.2024)		
1. Чистые активы	6 360	6 360	16,3	16,3	–	–
2. Уставный капитал	10	10	<0,1	<0,1	–	–
3. Превышение чистых активов над уставным капиталом (стр.1-стр.2)	6 350	6 350	16,3	16,3	–	–

Чистые активы организации на 31.12.2024 намного (в **636** раз) превышают уставный капитал. Такое соотношение положительно характеризует финансовое положение, полностью удовлетворяя требованиям нормативных актов к величине чистых активов организации.

2.3. Анализ финансовой устойчивости организации

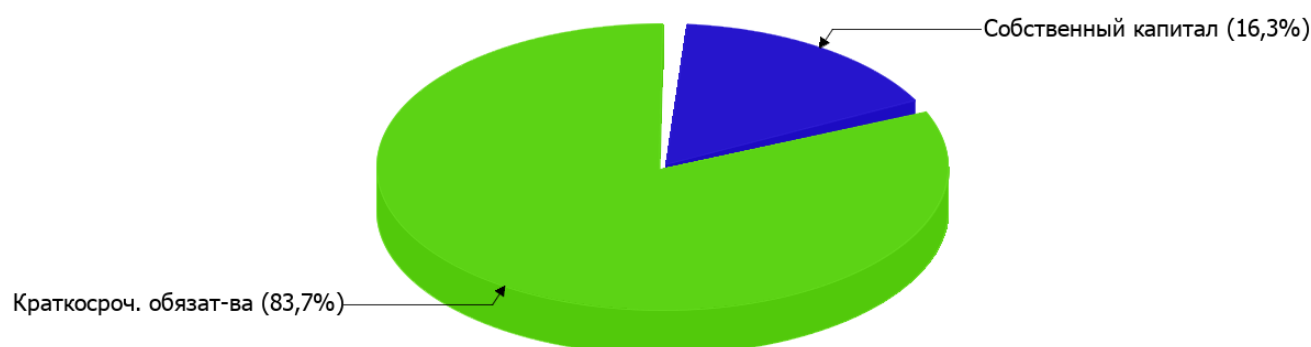
2.3.1. Основные показатели финансовой устойчивости организации

Показатель	Значение показателя		Изменение показателя (гр.3-гр.2)	Описание показателя и его нормативное значение
	31.12.2023	31.12.2024		
Коэффициент автономии	0,16	0,16	–	Отношение собственного капитала к общей сумме капитала. нормальное значение: 0,45 и более (оптимальное 0,55-0,7).
Коэффициент обеспеченности собственными оборотными средствами	-0,04	-0,04	–	Отношение собственных оборотных средств к оборотным активам. нормальное значение: 0,1 и более.
Коэффициент покрытия инвестиций	0,16	0,16	–	Отношение собственного капитала и долгосрочных обязательств к общей сумме капитала. нормальное значение для данной отрасли: не менее 0,65.
Коэффициент маневренности собственного капитала	-0,19	-0,19	–	Отношение собственных оборотных средств к источникам собственных средств. нормальное значение: 0,2 и более.
Коэффициент обеспеченности запасов	-0,06	-0,06	–	Отношение собственных оборотных средств к стоимости запасов. нормальное значение: 0,5 и более.
Коэффициент краткосрочной задолженности	1	1	–	Отношение краткосрочной задолженности к общей сумме задолженности.

Коэффициент автономии организации на последний день анализируемого периода составил **0,16**. Полученное значение свидетельствует о ее значительной зависимости от кредиторов по причине недостатка собственного капитала. за год значение коэффициента автономии не изменилось.

Наглядно структура капитала организации представлена ниже на диаграмме: Следует отметить, что долгосрочные обязательства на диаграмме не отражены, поскольку полностью отсутствуют.

Структура капитала организации на 31 декабря 2024 г.



коэффициент обеспеченности собственными оборотными средствами на последний день анализируемого периода составил **-0,04**. за весь анализируемый период не наблюдается изменение коэффициента обеспеченности собственными оборотными средствами. на последний день анализируемого периода значение коэффициента соответствует норме.

изменений коэффициента покрытия инвестиций за год не отмечено, значение осталось на уровне **0,16**. Значение коэффициента по состоянию на 31.12.2024 значительно ниже нормативного значения (доля собственного капитала и долгосрочных обязательств в общей сумме капитала организации составляет **16%**).

в течение анализируемого периода отмечен явный рост коэффициента обеспеченности материальных запасов до **-0,06 (+0,01)**. на 31 декабря 2024 г. значение коэффициента обеспеченности материальных запасов не удовлетворяет нормативному, находясь в области критических значений.

Коэффициент краткосрочной задолженности организации показывает на отсутствие долгосрочной задолженности при 100% краткосрочной.

2.4. Ликвидность

Показатель ликвидности	Значение показателя		Изменение показателя (гр.3 - гр.2)	Расчет, рекомендованное значение
	31.12.2023	31.12.2024		
1. Коэффициент текущей (общей) ликвидности	0,96	0,96	–	Отношение текущих активов к краткосрочным обязательствам. нормальное значение: 1,8 и более.
2. Коэффициент быстрой (промежуточной) ликвидности	0,37	0,32	-0,05	Отношение ликвидных активов к краткосрочным обязательствам. нормальное значение: 0,9 и более.
3. Коэффициент абсолютной ликвидности	0,2	0,19	-0,01	Отношение высоколиквидных активов к краткосрочным обязательствам. нормальное значение: 0,15 и более.

[На конец периода] при норме 1,8 коэффициент текущей (общей) ликвидности имеет значение **0,96**. При этом за анализируемый период коэффициент остался неизменным.

Значение коэффициента быстрой (промежуточной) ликвидности также не соответствует норме – **0,32** при норме 0,9. Это свидетельствует о недостатке ликвидных активов (т. е. наличности и других активов, которые можно легко обратить в денежные средства) для погашения краткосрочной кредиторской задолженности.

Соответствующим норме оказался коэффициент абсолютной ликвидности (**0,19** при норме 0,15). Несмотря на это следует отметить, что за весь рассматриваемый период коэффициент абсолютной ликвидности снизился на **-0,01**.

3. Анализ эффективности деятельности организации

3.1. Обзор результатов деятельности

В приведенной ниже таблице обобщены основные финансовые результаты деятельности ОБЩЕСТВО С ОГРАНИЧЕННОЙ ОТВЕТСТВЕННОСТЬЮ "СПОРТ ЛИДЕР" за весь рассматриваемый период и аналогичный период прошлого года.

Из "Отчета о финансовых результатах" следует, что в течение анализируемого периода организация получила прибыль от продаж в размере **640** тыс. руб., что составляет 0,8% от выручки. По сравнению с аналогичным периодом прошлого года прибыль от продаж выросла на **464** тыс. руб., или в **3,6** раза.

По сравнению с прошлым периодом в текущем увеличилась как выручка от продаж, так и расходы по обычным видам деятельности (на **9 705** и **9 241** тыс. руб. соответственно). Причем в процентном отношении изменение выручки (**+13,6%**) опережает изменение расходов (**+13%**)

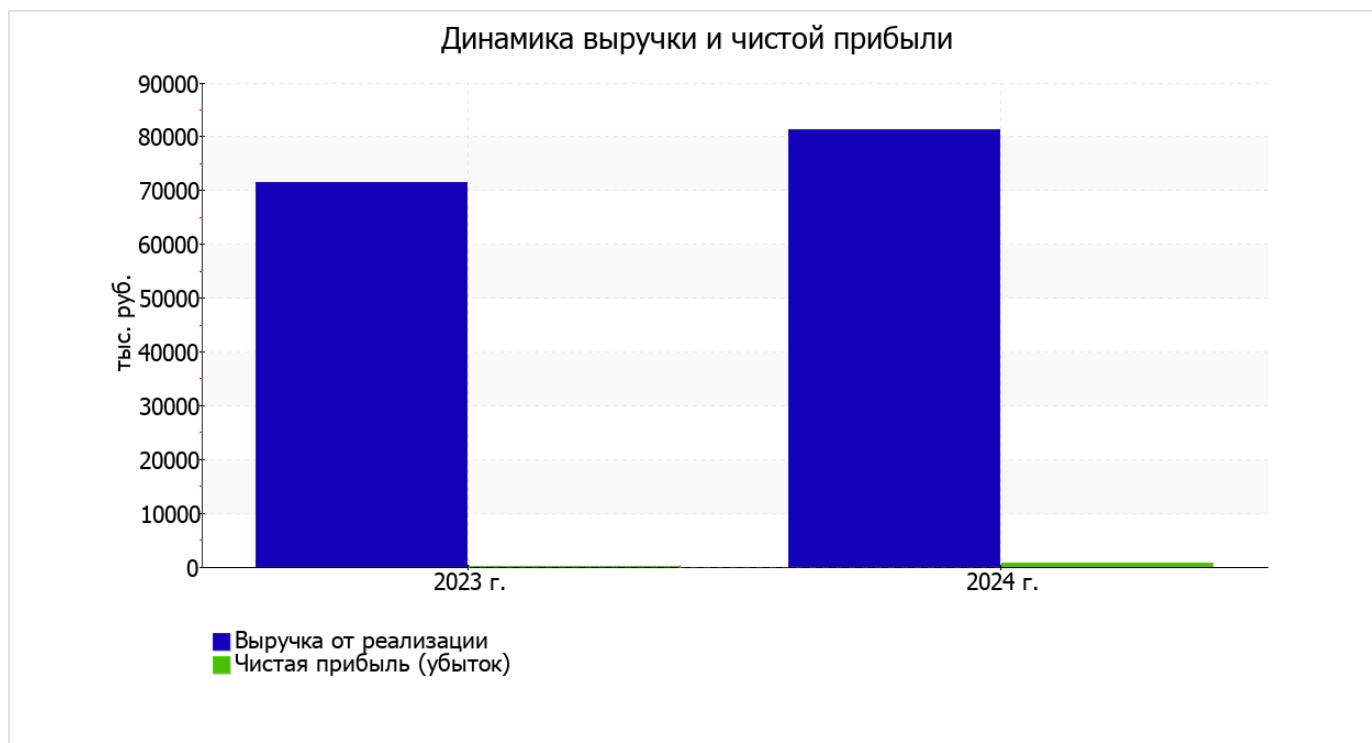
Обратив внимание на строку 2220 формы №2 можно отметить, что организация как и в прошлом году не использовала возможность учитывать общехозяйственные расходы в качестве условно-постоянных, включая их ежемесячно в себестоимость производимой продукции (выполняемых работ, оказываемых услуг). Поэтому показатель "Управленческие расходы" за отчетный период в форме №2 отсутствует.

В форме №2 строки прочих доходов и расходов не содержат данных показателей. Избежать расходов даже при отсутствии деятельности практически невозможно, поэтому возможны неточности в заполнении отчета.

Показатель	Значение показателя, тыс. руб.		Изменение показателя		Средне- годовая величина, тыс. руб.
	2023 г.	2024 г.	тыс. руб. (гр.3 - гр.2)	± % ((3-2) : 2)	
1. Выручка	71 500	81 205	+9 705	+13,6	76 353
2. Расходы по обычным видам деятельности	71 324	80 565	+9 241	+13	75 945
3. Прибыль (убыток) от продаж (1-2)	176	640	+464	+3,6 раза	408
4. Прочие доходы и расходы, кроме процентов к уплате	–	–	–	–	–
5. ЕВТ (прибыль до уплаты процентов и налогов) (3+4)	176	640	+464	+3,6 раза	408
6. Проценты к уплате	–	–	–	–	–
7. Налог на прибыль, изменение налоговых активов и прочее	–	–	–	–	–
8. Чистая прибыль (убыток) (5-6+7)	176	640	+464	+3,6 раза	408
Справочно: Совокупный финансовый результат периода	176	640	+464	+3,6 раза	408

Показатель	Значение показателя, тыс. руб.		Изменение показателя		Средне- годовая величина, тыс. руб.
	2023 г.	2024 г.	тыс. руб. (гр.3 - гр.2)	± % ((3-2) : 2)	
Изменение за период нераспределенной прибыли (непокрытого убытка) по данным бухгалтерского баланса (измен. стр. 1370)	x	-	x	x	x

Ниже на графике наглядно представлено изменение выручки и прибыли ОБЩЕСТВО С ОГРАНИЧЕННОЙ ОТВЕТСТВЕННОСТЬЮ "СПОРТ ЛИДЕР" в течение всего анализируемого периода.



3.2. Анализ рентабельности

Показатели рентабельности	Значения показателя (в %, или в копейках с рубля)		Изменение показателя	
	2023 г.	2024 г.	коп., (гр.3 - гр.2)	± % ((3-2) : 2)
1. Рентабельность продаж (величина прибыли от продаж в каждом рубле выручки). нормальное значение для данной отрасли: 4% и более.	0,2	0,8	+0,6	+3,2 раза
2. Рентабельность продаж по ЕВИТ (величина прибыли от продаж до уплаты процентов и налогов в каждом рубле выручки).	0,2	0,8	+0,6	+3,2 раза
3. Рентабельность продаж по чистой прибыли (величина чистой прибыли в каждом рубле выручки). нормальное значение для данной отрасли: 2% и более.	0,2	0,8	+0,6	+3,2 раза

Представленные в таблице показатели рентабельности за период 01.01–31.12.2024 имеют положительные значения как следствие прибыльной деятельности ОБЩЕСТВО С ОГРАНИЧЕННОЙ ОТВЕТСТВЕННОСТЬЮ "СПОРТ ЛИДЕР".

Рентабельность продаж за 2024 год составила 0,8%. К тому же имеет место положительная динамика рентабельности продаж по сравнению с данным показателем за аналогичный период года, предшествующего отчетному, (+0,6%).

Рентабельность, рассчитанная как отношение прибыли до налогообложения и процентных расходов (ЕВИТ) к выручке организации, за последний год составила 0,8%. То есть в каждом рубле выручки ОБЩЕСТВО С ОГРАНИЧЕННОЙ ОТВЕТСТВЕННОСТЬЮ "СПОРТ ЛИДЕР" содержалось 0,8 коп. прибыли до налогообложения и процентов к уплате.



Рентабельность использования вложенного в предпринимательскую деятельность капитала представлена в следующей таблице.

Показатель рентабельности	Значение показателя, %	Расчет показателя
	2024 г.	
Рентабельность собственного капитала (ROE)	10	Отношение чистой прибыли к средней величине собственного капитала. нормальное значение для данной отрасли: не менее 17%.
Рентабельность активов (ROA)	1,6	Отношение чистой прибыли к средней стоимости активов. нормальное значение для данной отрасли: 7% и более.
Прибыль на задействованный капитал (ROCE)	10	Отношение прибыли до уплаты процентов и налогов (ЕВИТ) к собственному капиталу и долгосрочным обязательствам.

[За последний период] каждый рубль собственного капитала организации принес чистую прибыль в размере 0,1 руб.

за последний год значение рентабельности активов, равное 1,6%, является не соответствующим норме.

3.3. Деловая активность (оборачиваемость активов и обязательств)

Далее в таблице рассчитаны показатели оборачиваемости ряда активов, характеризующие скорость возврата авансированных на осуществление предпринимательской деятельности средств, а также показатель оборачиваемости кредиторской задолженности при расчетах с поставщиками и подрядчиками.

Показатель оборачиваемости	Значение в днях	Коэфф. 2024 г.
	2024 г.	
Оборачиваемость оборотных средств (отношение средней величины оборотных активов к среднесуточной выручке*; нормальное значение для данной отрасли: 131 и менее дн.)	141	2,6
Оборачиваемость запасов (отношение средней стоимости запасов к среднесуточной себестоимости проданных товаров; нормальное значение для данной отрасли: 32 и менее дн.)	91	4
Оборачиваемость дебиторской задолженности (отношение средней величины дебиторской задолженности к среднесуточной выручке; нормальное значение для данной отрасли: не более 55 дн.)	22	16,3
Оборачиваемость кредиторской задолженности (отношение средней величины кредиторской задолженности к среднесуточной выручке)	147	2,5
Оборачиваемость активов (отношение средней стоимости активов к среднесуточной выручке; нормальное значение для данной отрасли: не более 142 дн.)	176	2,1
Оборачиваемость собственного капитала (отношение средней величины собственного капитала к среднесуточной выручке)	29	12,7

* Приведен расчет показателя в днях. Значение коэффициента равно отношению 365 к значению показателя в днях.

Оборачиваемость активов за последний год показывает, что общество получает выручку, равную сумме всех имеющихся активов за 176 календарных дней. О размере материально-производственных запасов можно судить по следующему соотношению: требуется 91 день, чтобы расходы по обычным видам деятельности составили величину среднегодового остатка запасов.

4. Выводы по результатам анализа

По результатам проведенного анализа выделены и сгруппированы по качественному признаку основные показатели финансового положения и результатов деятельности ОБЩЕСТВО С ОГРАНИЧЕННОЙ ОТВЕТСТВЕННОСТЬЮ "СПОРТ ЛИДЕР" в течение анализируемого периода.

С исключительно хорошей стороны финансовое положение и результаты деятельности ОБЩЕСТВО С ОГРАНИЧЕННОЙ ОТВЕТСТВЕННОСТЬЮ "СПОРТ ЛИДЕР" характеризуют такие показатели:

- чистые активы превышают уставный капитал;
- рост рентабельности продаж (+0,6 процентных пункта от рентабельности 0,2% за такой же период прошлого года (01.01–31.12.2023));
- за 2024 год получена прибыль от продаж (640 тыс. руб.), более того наблюдалась положительная динамика по сравнению с аналогичным периодом прошлого года (+464 тыс. руб.);
- чистая прибыль за последний год составила 640 тыс. руб. (+464 тыс. руб. по сравнению с аналогичным периодом прошлого года);
- рост прибыли до процентов к уплате и налогообложения (ЕБИТ) на рубль выручки организации (+0,6 коп. к 0,2 коп. с рубля выручки за такой же период прошлого года).

Среди показателей, неудовлетворительно характеризующих финансовое положение и результаты деятельности организации, можно выделить такие:

- коэффициент автономии имеет неудовлетворительное значение (0,16);
- на 31.12.2024 значение коэффициента обеспеченности собственными оборотными средствами, равное -0,04, характеризуется как не соответствующее норме;
- недостаточная рентабельность активов (1,6% за последний год);
- не соблюдается нормальное соотношение активов по степени ликвидности и обязательств по сроку погашения.

С критической стороны финансовое положение организации характеризуют следующие показатели:

- коэффициент текущей (общей) ликвидности существенно ниже нормального значения;
- коэффициент быстрой (промежуточной) ликвидности существенно ниже нормального значения;
- коэффициент покрытия инвестиций значительно ниже нормы (доля собственного капитала и долгосрочных обязательств в общей сумме капитала организации составляет 16% (нормальное значение для данной отрасли: 65% и более);
- критическое финансовое положение по величине собственных оборотных средств.

Положительно финансовое положение организации характеризует следующий показатель – коэффициент абсолютной ликвидности соответствует нормальному значению.

Среди всех полученных в ходе анализа показателей имеется один, имеющий значение на границе нормативного – изменение собственного капитала практически соответствует общему изменению активов организации.

Анализ показывает, что финансовое состояние ОБЩЕСТВО С ОГРАНИЧЕННОЙ ОТВЕТСТВЕННОСТЬЮ "СПОРТ ЛИДЕР" не в полной мере соответствует общепринятым стандартам. Тем не менее, угроза банкротства организации незначительная, и имеются возможности для продолжения финансово-хозяйственной деятельности.