

# Пояснительная записка к бухгалтерской отчетности

## 1. Сведения об организации

Наименование юридического лица:

ОБЩЕСТВО С ОГРАНИЧЕННОЙ ОТВЕТСТВЕННОСТЬЮ "ДВОР ДРУЖБЫ НАРОДОВ"

Идентификационный номер налогоплательщика (ИНН): 2317077648

Код причины постановки на учет (КПП): 231701001

Основным видом деятельности, который является преобладающим и имеет приоритетное значение для организации, является деятельность ресторанов и услуги по доставке продуктов питания (ОКВЭД 56.10).

## 2. Анализ финансового положения

### 2.1. Структура имущества и источники его формирования

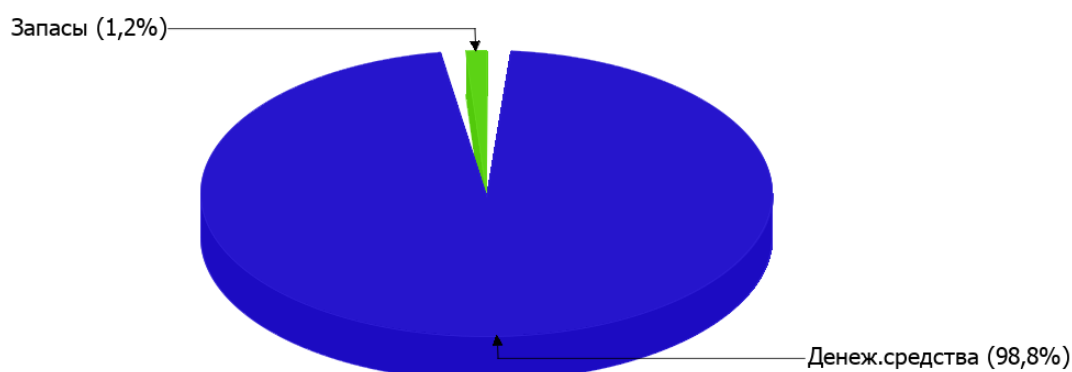
Показатель	Значение показателя				Изменение за анализируемый период	
	в тыс. руб.		в % к валюте баланса		тыс. руб. (гр.3- гр.2)	± % ((гр.3- гр.2) : гр.2)
	31.12.2023	31.12.2024	на начало анализируемого периода (31.12.2023)	на конец анализируемого периода (31.12.2024)		
<b>Актив</b>						
Внеоборотные активы	–	–	–	–	–	–
Оборотные	28	974	100	100	+946	+34,8 раза
<b>Пассив</b>						
Собственный капитал	28	-609	100	-62,5	-637	↓
Долгосрочные обязательства	–	1 500	–	154	+1 500	–
Краткосрочные обязательства	–	83	–	8,5	+83	–
Валюта баланса	28	974	100	100	+946	+34,8 раза

\* Без доходов будущих периодов, включенных в собственный капитал.

Активы на 31 декабря 2024 г. характеризуются отсутствием внеоборотных средств при 100% текущих активов. Активы организации за весь рассматриваемый период существенно увеличились (в 34,8 раза). Несмотря на значительное увеличение активов, собственный капитал уменьшился в 21,8 раза, что свидетельствует об отрицательной динамике имущественного положения организации.

На диаграмме ниже представлена структура активов организации в разрезе основных групп:

## Структура активов организации на 31 декабря 2024 г.



Рост активов организации связан с ростом показателя по строке "денежные средства и денежные эквиваленты" на **946** тыс. руб. (или **100%** вклада в прирост активов).

Одновременно, в пассиве баланса прирост наблюдается по строкам:

- долгосрочные заемные средства – **1 500** тыс. руб. (**94,8%**)
- краткосрочная кредиторская задолженность – **83** тыс. руб. (**5,2%**)

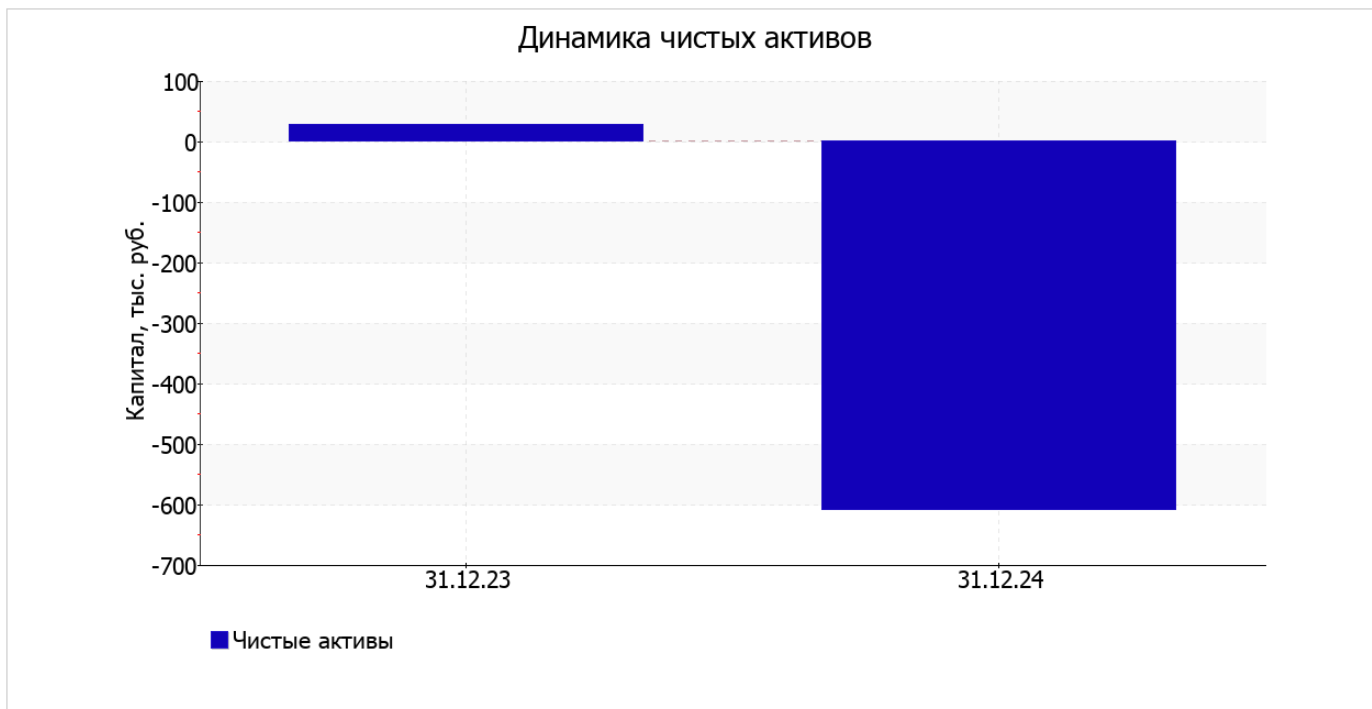
Среди отрицательно изменившихся статей баланса можно выделить "капитал и резервы" в пассиве ( **-637** тыс. руб. ).

на последний день анализируемого периода собственный капитал организации составил **-609** тыс. руб., что на **637** тыс. руб. меньше значения собственного капитала на 31.12.2023.

## 2.2. Оценка стоимости чистых активов организации

Показатель	Значение показателя				Изменение	
	в тыс. руб.		в % к валюте баланса		тыс. руб. (гр.3-гр.2)	± % ((гр.3-гр.2) : гр.2)
	31.12.2023	31.12.2024	на начало анализируемого периода (31.12.2023)	на конец анализируемого периода (31.12.2024)		
1. Чистые активы	28	-609	100	-62,5	-637	↓

[На конец периода] чистые активы ОБЩЕСТВО С ОГРАНИЧЕННОЙ ОТВЕТСТВЕННОСТЬЮ "ДВОР ДРУЖБЫ НАРОДОВ" составляют отрицательную величину. Отрицательная величина чистых активов негативно характеризует финансовое положение и не удовлетворяет требованиям нормативных актов к величине чистых активов организации. В случае, если стоимость чистых активов общества останется меньше его уставного капитала по окончании финансового года, следующего за вторым финансовым годом или каждым последующим финансовым годом, по окончании которых стоимость чистых активов общества оказалась меньше его уставного капитала, общество не позднее чем через шесть месяцев после окончания соответствующего финансового года обязано уменьшить уставный капитал до размера, не превышающего стоимости его чистых активов, либо принять решение о ликвидации (п. 4 ст. 30 Федерального закона от 08.02.1998 г. N 14-ФЗ "Об обществах с ограниченной ответственностью"). Более того, определив текущее состояние показателя, необходимо отметить снижение чистых активов за весь рассматриваемый период. То есть наблюдается одновременно и критическое положение на конец периода и ухудшение показателя в течение периода. Сохранение имевшей место тенденции способно привести организацию к банкротству. На следующем графике наглядно представлена динамика чистых активов.



## 2.3. Анализ финансовой устойчивости организации

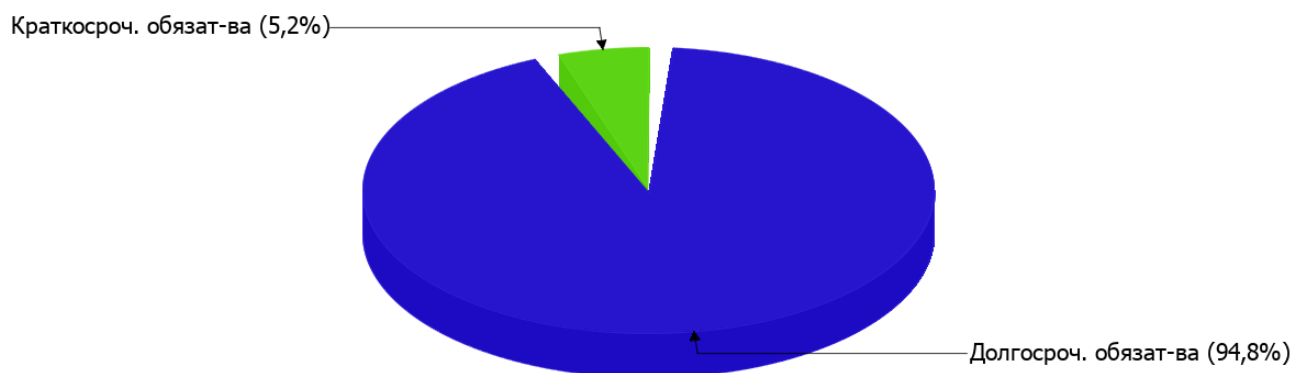
### 2.3.1. Основные показатели финансовой устойчивости организации

Показатель	Значение показателя		Изменение показателя (гр.3-гр.2)	Описание показателя и его нормативное значение
	31.12.2023	31.12.2024		
Коэффициент автономии	1	-0,63	-1,63	Отношение собственного капитала к общей сумме капитала. нормальное значение: не менее 0,45 (оптимальное 0,55-0,7).
Коэффициент обеспеченности собственными оборотными средствами	1	-0,63	-1,63	Отношение собственных оборотных средств к оборотным активам. нормальное значение: не менее 0,1.
Коэффициент покрытия инвестиций	1	0,91	-0,09	Отношение собственного капитала и долгосрочных обязательств к общей сумме капитала. нормальное значение: не менее 0,75.
Коэффициент обеспеченности запасов	2,33	-50,75	-53,08	Отношение собственных оборотных средств к стоимости запасов. нормальное значение: 0,5 и более.
Коэффициент краткосрочной задолженности	-	0,05	+0,05	Отношение краткосрочной задолженности к общей сумме задолженности.

Коэффициент автономии организации на 31.12.2024 составил **-0,63**. Данный коэффициент характеризует степень зависимости организации от заемного капитала. Полученное здесь значение говорит о полной зависимости организации от заемного капитала. имело место стремительное падение коэффициента автономии за весь рассматриваемый период – на **1,63**.

Ниже на диаграмме наглядно представлено соотношение собственного и заемного капитала организации: Необходимо отметить, что собственный капитал не нашел отражение на диаграмме ввиду его полного отсутствия.

## Структура капитала организации на 31 декабря 2024 г.



С 1 до **-0,63** (на **1,63**) снизился коэффициент обеспеченности собственными оборотными средствами в течение анализируемого периода. на 31 декабря 2024 г. значение коэффициента не соответствует нормативному и находится в области критических значений.

за весь анализируемый период коэффициент покрытия инвестиций заметно снизился, уменьшившись на **0,09**: до **0,91**. Значение коэффициента на 31.12.2024 вполне соответствует норме.

коэффициент обеспеченности материальных запасов за год стремительно снизился на **53,08** и составил **-50,75**. на 31.12.2024 значение коэффициента обеспеченности материальных запасов не удовлетворяет нормативному, находясь в области критических значений.

По коэффициенту краткосрочной задолженности видно, что величина долгосрочной кредиторской задолженности организации значительно превосходит величину краткосрочной задолженности (94,8% и 5,2% соответственно).

## 2.4. Ликвидность

Показатель ликвидности	Значение показателя		Изменение показателя (гр.3 - гр.2)	Расчет, рекомендованное значение
	31.12.2023	31.12.2024		
Коэффициент текущей (общей) ликвидности	-	11,73	+11,73	Отношение текущих активов к краткосрочным обязательствам. нормальное значение для данной отрасли: 1,9 и более.
Коэффициент абсолютной ликвидности	-	11,59	+11,59	Отношение денежных средств и их эквивалентов к краткосрочным обязательствам. нормальное значение для данной отрасли: не менее 0,25.

[На конец периода] при норме 1,9 коэффициент текущей (общей) ликвидности имеет значение **11,73**. [За весь период] коэффициент текущей ликвидности вырос на **11,73**.

Коэффициент абсолютной ликвидности, как и первый коэффициент, имеет значение, соответствующее норме (**11,59**). [За весь период] коэффициент абсолютной ликвидности вырос на **11,59**.

### 3. Анализ эффективности деятельности организации

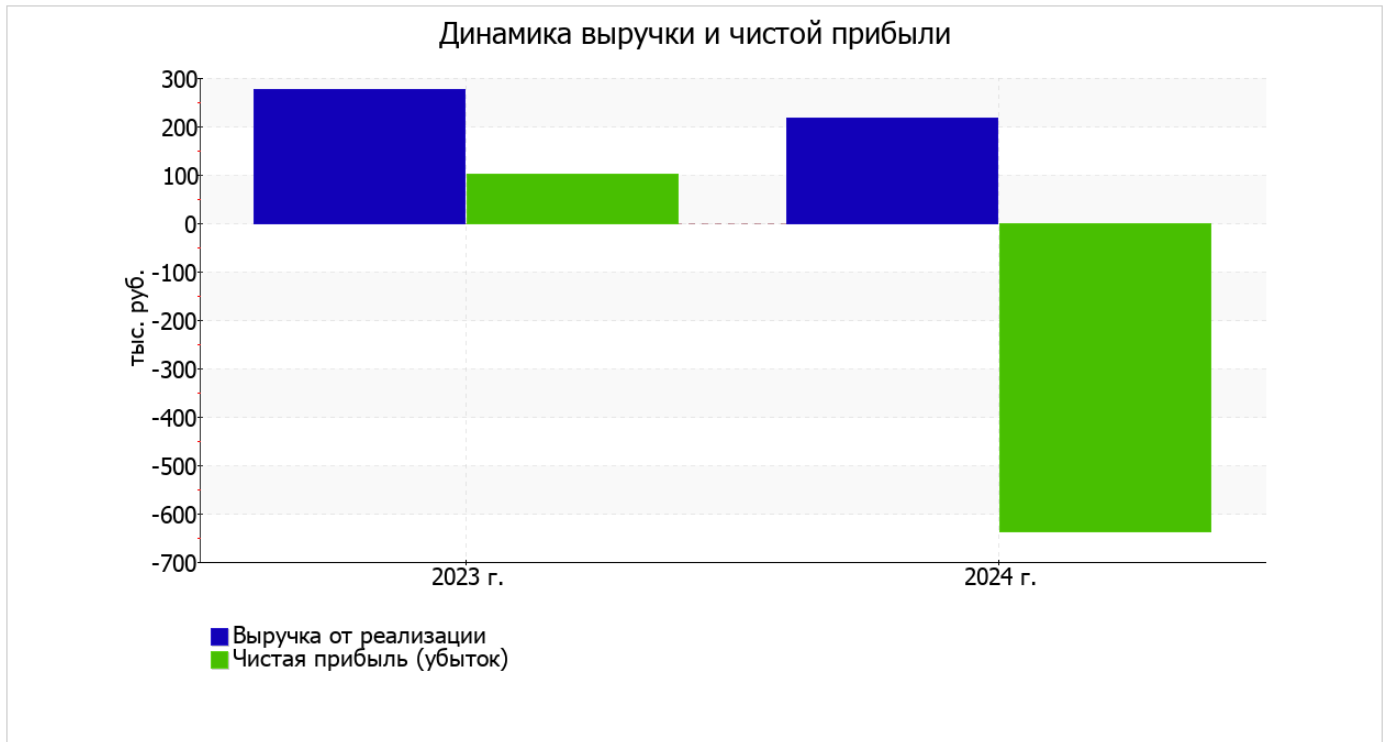
#### 3.1. Обзор результатов деятельности

Ниже в таблице приведены основные финансовые результаты деятельности ОБЩЕСТВО С ОГРАНИЧЕННОЙ ОТВЕТСТВЕННОСТЬЮ "ДВОР ДРУЖБЫ НАРОДОВ" за год и аналогичный период прошлого года.

По данным "Отчета о финансовых результатах" за весь рассматриваемый период организация получила убыток от продаж в размере 613 тыс. руб., что равняется 283,8% от выручки. Данный результат кардинально отличается от аналогичного периода прошлого года, когда имела место прибыль в сумме 276 тыс. руб.

Показатель	Значение показателя, тыс. руб.		Изменение показателя		Средне- годовая величина, тыс. руб.
	2023 г.	2024 г.	тыс. руб. (гр.3 - гр.2)	± % ((3-2) : 2)	
1. Выручка	276	216	-60	-21,7	246
2. Расходы по обычным видам деятельности	-	829	+829	-	415
3. Прибыль (убыток) от продаж (1-2)	276	-613	-889	↓	-169
4. Прочие доходы и расходы, кроме процентов к уплате	-174	-18	+156	↑	-96
5. ЕБИТ (прибыль до уплаты процентов и налогов) (3+4)	102	-631	-733	↓	-265
6. Проценты к уплате	-	-	-	-	-
7. Налоги на прибыль (доходы)	-	6	+6	-	3
8. Чистая прибыль (убыток) (5-6-7)	102	-637	-739	↓	-268

Ниже на графике наглядно представлено изменение выручки и прибыли ОБЩЕСТВО С ОГРАНИЧЕННОЙ ОТВЕТСТВЕННОСТЬЮ "ДВОР ДРУЖБЫ НАРОДОВ" в течение всего анализируемого периода.



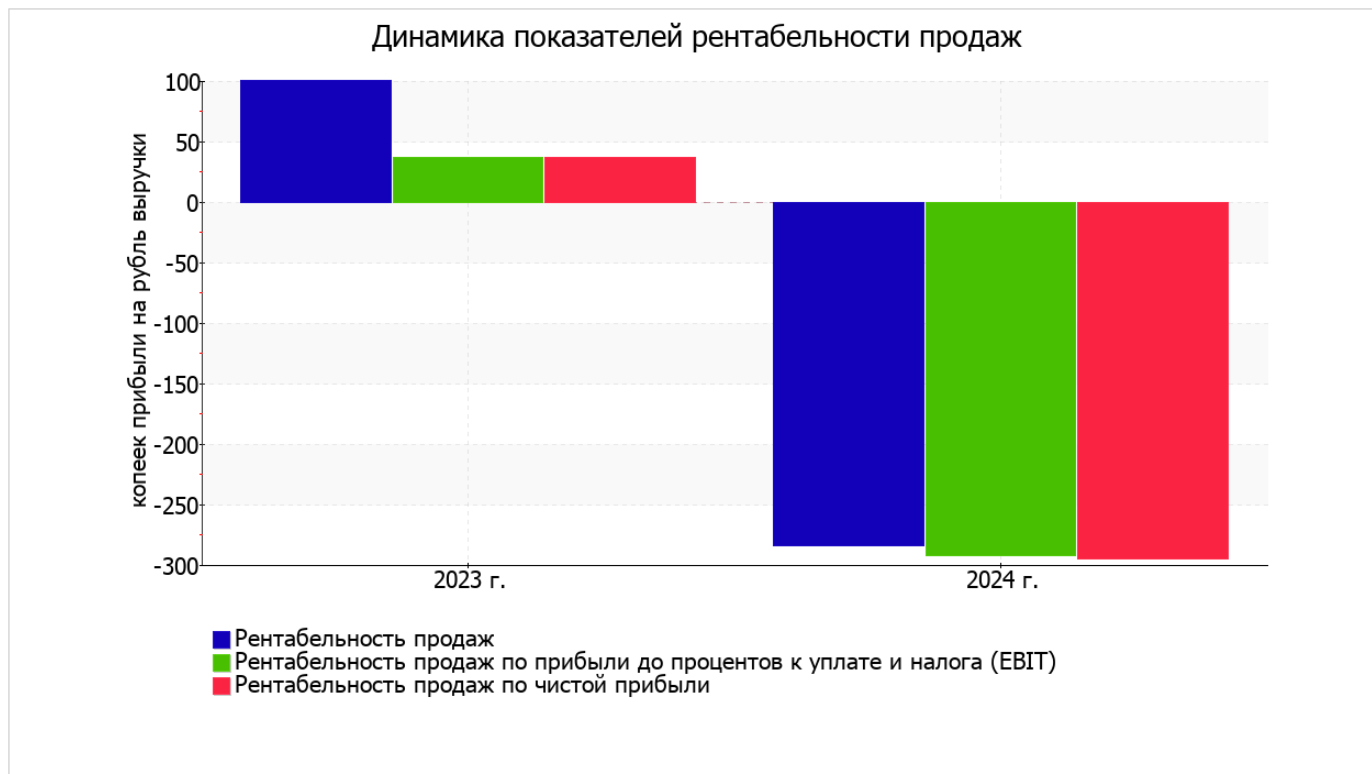
### 3.2. Анализ рентабельности

Показатели рентабельности	Значения показателя (в %, или в копейках с рубля)		Изменение показателя	
	2023 г.	2024 г.	коп., (гр.3 - гр.2)	± % ((3-2) : 2)
1. Рентабельность продаж (величина прибыли от продаж в каждом рубле выручки). нормальное значение для данной отрасли: не менее 8%.	100	-283,8	-383,8	↓
2. Рентабельность продаж по ЕВІТ (величина прибыли от продаж до уплаты процентов и налогов в каждом рубле выручки).	37	-292,1	-329,1	↓
3. Рентабельность продаж по чистой прибыли (величина чистой прибыли в каждом рубле выручки). нормальное значение для данной отрасли: 5% и более.	37	-294,9	-331,9	↓

Представленные в таблице показатели рентабельности за последний год имеют отрицательные значения как следствие убыточной деятельности ОБЩЕСТВО С ОГРАНИЧЕННОЙ ОТВЕТСТВЕННОСТЬЮ "ДВОР ДРУЖБЫ НАРОДОВ" за данный период.

убыток от продаж в анализируемом периоде составляет **-283,8%** от полученной выручки. При этом имеет место падение рентабельности продаж по сравнению с данным показателем за такой же период прошлого года (**-383,8%**).

Показатель рентабельности, рассчитанный как отношение прибыли до процентов к уплате и налогообложения (ЕВІТ) к выручке организации, за период с 01.01.2024 по 31.12.2024 составил **-292,1%**. Это значит, что в каждом рубле выручки организации содержалось **-292,1** коп. убытка до налогообложения и процентов к уплате.



Далее в таблице представлены три основных показателя, характеризующие рентабельность использования вложенного в предпринимательскую деятельность капитала.

Показатель рентабельности	Значение показателя, %	Расчет показателя
	2024 г.	
Рентабельность собственного капитала (ROE)	–	Отношение чистой прибыли к средней величине собственного капитала. нормальное значение: 20% и более.
Рентабельность активов (ROA)	<b>-126,8</b>	Отношение чистой прибыли к средней стоимости активов. нормальное значение: 12% и более.
Прибыль на задействованный капитал (ROCE)	-136,9	Отношение прибыли до уплаты процентов и налогов (ЕБИТ) к собственному капиталу и долгосрочным обязательствам.

Поскольку у организации фактически отсутствовал собственный капитал (в среднем составил отрицательную величину: **-609** тыс. руб. на 31 декабря 2024 г. и **28** тыс. руб. на последний день предыдущего года), значение показателя рентабельности собственного капитала за последний год отсутствует.

за период с 01.01.2024 по 31.12.2024 рентабельность активов имеет крайне неудовлетворительное значение (**-126,8%**).

### 3.3. Расчет показателей деловой активности (оборачиваемости)

Далее в таблице рассчитаны показатели оборачиваемости ряда активов, характеризующие скорость возврата вложенных в предпринимательскую деятельность средств, а также показатель оборачиваемости кредиторской задолженности при расчетах с поставщиками и подрядчиками.

Показатель оборачиваемости	Значение в днях	Коэфф. 2024 г.
	2024 г.	
Оборачиваемость оборотных средств (отношение средней величины оборотных активов к среднедневной выручке*; нормальное значение для данной отрасли: не более 87 дн.)	849	0,4
Оборачиваемость запасов (отношение средней стоимости запасов к среднедневной себестоимости проданных товаров; нормальное значение для данной отрасли: 17 и менее дн.)	–	–
Оборачиваемость кредиторской задолженности (отношение средней величины кредиторской задолженности к среднедневной выручке)	70	5,2
Оборачиваемость активов (отношение средней стоимости активов к среднедневной выручке; нормальное значение для данной отрасли: не более 107 дн.)	849	0,4
Оборачиваемость собственного капитала (отношение средней величины собственного капитала к среднедневной выручке)	–	–

\* Приведен расчет показателя в днях. Значение коэффициента равно отношению 365 к значению показателя в днях.

Оборачиваемость активов за весь рассматриваемый период показывает, что организация получает выручку, равную сумме всех имеющихся активов за 849 календарных дней.

## 4. Выводы по результатам анализа

По результатам проведенного анализа выделены и сгруппированы по качественному признаку основные показатели финансового положения (по состоянию на последний день анализируемого периода) и результатов деятельности ОБЩЕСТВО С ОГРАНИЧЕННОЙ ОТВЕТСТВЕННОСТЬЮ "ДВОР ДРУЖБЫ НАРОДОВ" за весь рассматриваемый период.

Среди критических показателей финансового положения и результатов деятельности организации можно выделить такие:

- полная зависимость организации от заемного капитала (отрицательная величина собственного капитала);
- чистые активы меньше уставного капитала, при этом за период имело место снижение величины чистых активов;
- на последний день анализируемого периода коэффициент обеспеченности собственными оборотными средствами имеет критическое значение (-0,63);
- отрицательная динамика рентабельности продаж (-383,8 процентных пункта от рентабельности 100% за аналогичный период прошлого года (01.01–31.12.2023));
- за период с 01.01.2024 по 31.12.2024 получен убыток от продаж (-613 тыс. руб.), причем наблюдалась отрицательная динамика по сравнению с аналогичным периодом прошлого года (-889 тыс. руб.);
- убыток от финансово-хозяйственной деятельности за 2024 год составил -637 тыс. руб.;
- отрицательная динамика финансового результата до процентов к уплате и налогообложения (ЕВИТ) на рубль выручки организации (-329,1 коп. от данного показателя за аналогичный период прошлого года (01.01–31.12.2023)).

Показатели финансового положения организации, имеющие исключительно хорошие значения:

- коэффициент текущей (общей) ликвидности полностью соответствует нормативному значению;
- полностью соответствует нормативному значению коэффициент абсолютной ликвидности;
- коэффициент покрытия инвестиций полностью соответствует норме (доля собственного капитала и долгосрочных обязательств составляет 91% от общего капитала организации).

Положительно финансовое положение организации характеризует следующий показатель – нормальная финансовая устойчивость по величине собственных оборотных средств.

Негативно финансовое положение организации характеризует следующий показатель – отрицательная динамика изменения собственного капитала организации ОБЩЕСТВО С ОГРАНИЧЕННОЙ ОТВЕТСТВЕННОСТЬЮ "ДВОР ДРУЖБЫ НАРОДОВ" при том что, активы организации существенно увеличились (в 34,8 раза).

В соответствии с полученными показателями финансовое положение ОБЩЕСТВО С ОГРАНИЧЕННОЙ ОТВЕТСТВЕННОСТЬЮ "ДВОР ДРУЖБЫ НАРОДОВ" можно оценить как удовлетворительное – основные показатели укладывается в нормативные значения, либо близки к нормативу. Финансовое состояние организации позволяет осуществлять эффективную финансово-хозяйственную деятельность, сохраняя возможность для привлечения необходимых кредитных ресурсов.