

Пояснительная записка к бухгалтерской отчетности

1. Сведения об организации

Наименование юридического лица:

ОБЩЕСТВО С ОГРАНИЧЕННОЙ ОТВЕТСТВЕННОСТЬЮ "ИЗДАТЕЛЬСКАЯ ГРУППА "ЮРИСТ"

Идентификационный номер налогоплательщика (ИНН): 7705773595

Код причины постановки на учет (КПП): 770501001

Основным видом деятельности, который является преобладающим и имеет приоритетное значение для организации, является издание журналов и периодических изданий (ОКВЭД 58.14).

2. Анализ финансового положения

2.1. Структура имущества и источники его формирования

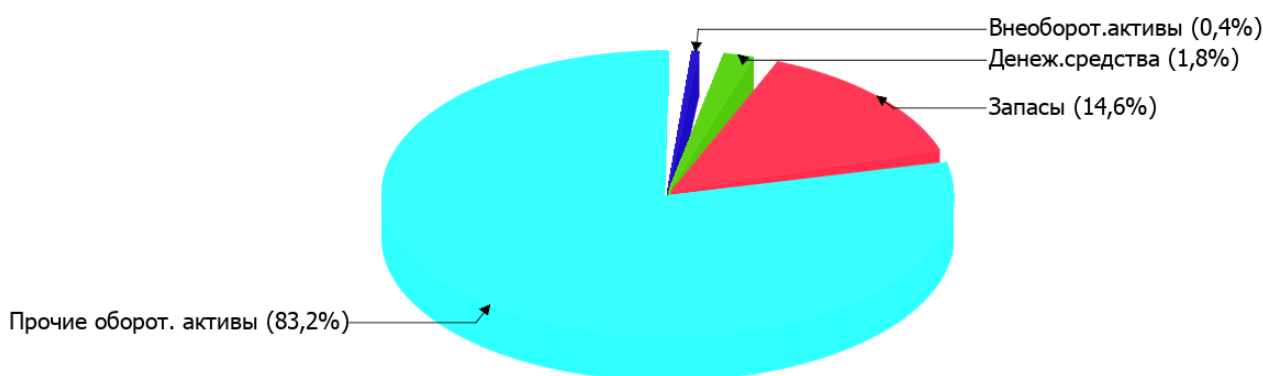
Показатель	Значение показателя				Изменение за анализируемый период	
	в тыс. руб.		в % к валюте баланса		тыс. руб. (гр.3- гр.2)	± % ((гр.3- гр.2) : гр.2)
	31.12.2023	31.12.2024	на начало анализируемого периода (31.12.2023)	на конец анализируемого периода (31.12.2024)		
Актив						
Внеоборотные активы	557	255	0,9	0,4	-302	-54,2
Оборотные	59 867	60 091	99,1	99,6	+224	+0,4
Пассив						
Собственный капитал	55 776	55 474	92,3	91,9	-302	-0,5
Долгосрочные обязательства	–	–	–	–	–	–
Краткосрочные обязательства	4 648	4 872	7,7	8,1	+224	+4,8
Валюта баланса	60 424	60 346	100	100	-78	-0,1

* Без доходов будущих периодов, включенных в собственный капитал.

Структура активов организации на 31.12.2024 характеризуется большой долей (99,6%) текущих активов и малым процентом внеоборотных средств. Активы организации в течение анализируемого периода практически остались на том же уровне. При этом собственный капитал организации изменился практически пропорционально активам организации (уменьшился на 302 тыс. руб.).

Наглядно соотношение основных групп активов организации представлено ниже на диаграмме:

Структура активов организации на 31 декабря 2024 г.



Снижение величины активов организации связано, в первую очередь, со снижением следующих позиций актива бухгалтерского баланса (в скобках указана доля изменения статьи в общей сумме всех отрицательно изменившихся статей):

- денежные средства и денежные эквиваленты – 7 739 тыс. руб. (57,8%)
- запасы – 5 339 тыс. руб. (39,9%)

Одновременно, в пассиве баланса снижение произошло по строке "капитал и резервы" (-302 тыс. руб., или 100% вклада в снижение пассивов организации в течение анализируемого периода).

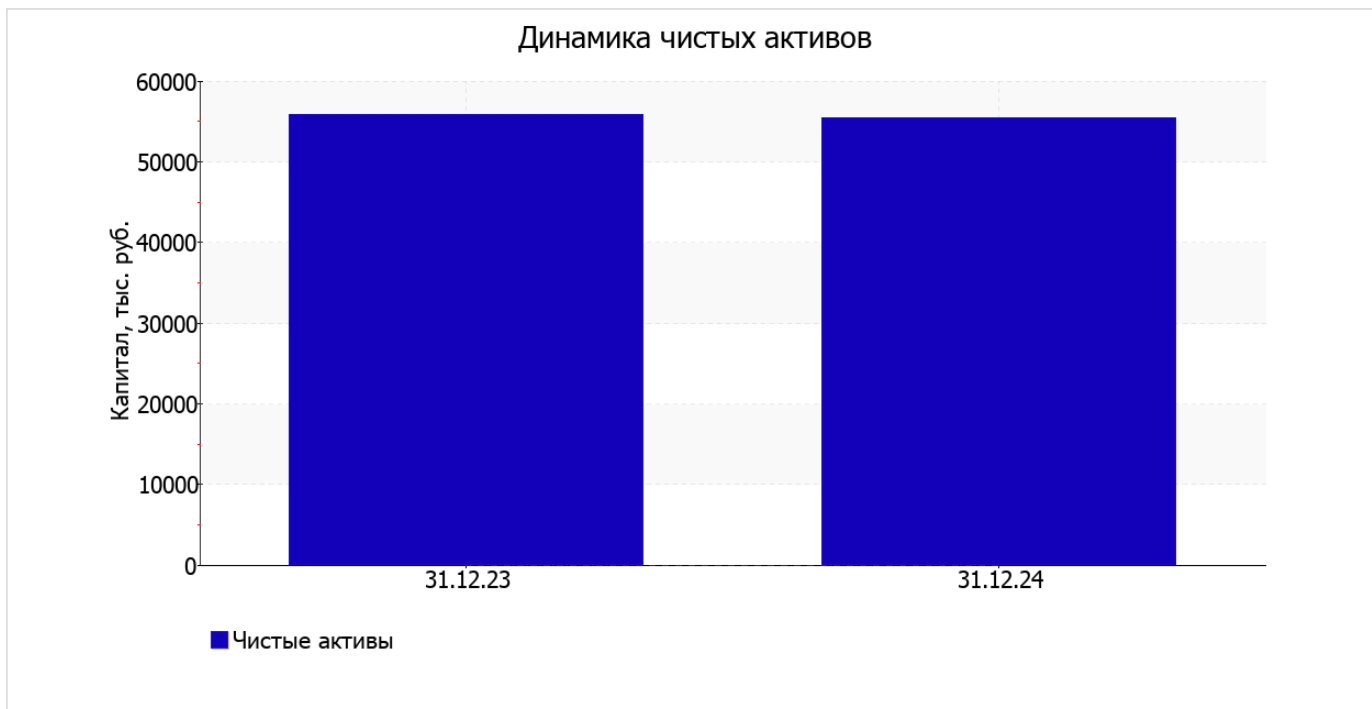
Среди положительно изменившихся статей баланса можно выделить "финансовые и другие оборотные активы" в активе и "краткосрочная кредиторская задолженность" в пассиве (+13 302 тыс. руб. и +224 тыс. руб. соответственно).

на 31.12.2024 собственный капитал организации составил 55 474,0 тыс. руб. за весь рассматриваемый период собственный капитал организации несущественно уменьшился.

2.2. Оценка стоимости чистых активов организации

Показатель	Значение показателя				Изменение	
	в тыс. руб.		в % к валюте баланса		тыс. руб. (гр.3-гр.2)	± % ((гр.3- гр.2) : гр.2)
	31.12.2023	31.12.2024	на начало анализируемого периода (31.12.2023)	на конец анализируемого периода (31.12.2024)		
1. Чистые активы	55 776	55 474	92,3	91,9	-302	-0,5

Имеющаяся величина чистых активов положительно характеризует финансовое положение, полностью удовлетворяя требованиям нормативных актов к величине чистых активов организации. Наглядное изменение чистых активов представлено на следующем графике.



2.3. Анализ финансовой устойчивости организации

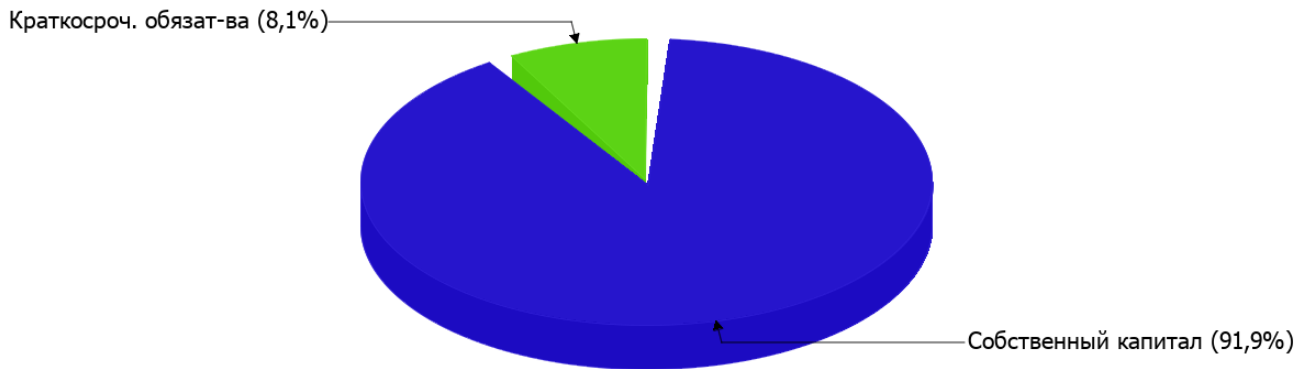
2.3.1. Основные показатели финансовой устойчивости организации

Показатель	Значение показателя		Изменение показателя (гр.3-гр.2)	Описание показателя и его нормативное значение
	31.12.2023	31.12.2024		
Коэффициент автономии	0,92	0,92	–	Отношение собственного капитала к общей сумме капитала. нормальное значение для данной отрасли: не менее 0,5 (оптимальное 0,6-0,75).
Коэффициент обеспеченности собственными оборотными средствами	0,92	0,92	–	Отношение собственных оборотных средств к оборотным активам. нормальное значение: 0,1 и более.
Коэффициент покрытия инвестиций	0,92	0,92	–	Отношение собственного капитала и долгосрочных обязательств к общей сумме капитала. нормальное значение для данной отрасли: 0,7 и более.
Коэффициент обеспеченности запасов	3,91	6,28	+2,37	Отношение собственных оборотных средств к стоимости запасов. нормальное значение: 0,5 и более.
Коэффициент краткосрочной задолженности	1	1	–	Отношение краткосрочной задолженности к общей сумме задолженности.

Коэффициент автономии организации на 31.12.2024 составил **0,92**. Данный коэффициент характеризует степень зависимости организации от заемного капитала. Полученное здесь значение говорит о слишком осторожном отношении ОБЩЕСТВО С ОГРАНИЧЕННОЙ ОТВЕТСТВЕННОСТЬЮ "ИЗДАТЕЛЬСКАЯ ГРУППА "ЮРИСТ" к привлечению заемных денежных средств (собственный капитал составляет **92%** в общем капитале организации). за последний год коэффициент автономии практически не изменился.

Структура капитала организации представлена ниже на диаграмме: При этом необходимо отметить, что долгосрочные обязательства на диаграмме не отражены, поскольку полностью отсутствуют.

Структура капитала организации на 31 декабря 2024 г.



коэффициент обеспеченности собственными оборотными средствами на 31.12.2024 составил **0,92**. в течение анализируемого периода отмечено несущественное снижение коэффициента обеспеченности собственными оборотными средствами (менее чем на **0,01**). коэффициент на последний день анализируемого периода (31.12.2024) демонстрирует исключительно хорошее значение.

коэффициент покрытия инвестиций за весь рассматриваемый период снизился всего лишь менее чем на **0,01**, до **0,92**. Значение коэффициента на последний день анализируемого периода полностью соответствует нормативному значению.

значение коэффициента обеспеченности материальных запасов на 31.12.2024 составило **6,28**; это на **2,37** больше, чем на 31.12.2023. на последний день анализируемого периода значение коэффициента обеспеченности материальных запасов можно характеризовать как исключительно хорошее.

Коэффициент краткосрочной задолженности организации показывает на отсутствие долгосрочной задолженности при 100% краткосрочной.

2.4. Ликвидность

Показатель ликвидности	Значение показателя		Изменение показателя (гр.3 - гр.2)	Расчет, рекомендованное значение
	31.12.2023	31.12.2024		
Коэффициент текущей (общей) ликвидности	12,88	12,33	-0,55	Отношение текущих активов к краткосрочным обязательствам. нормальное значение для данной отрасли: 1,9 и более.
Коэффициент абсолютной ликвидности	1,9	0,22	-1,68	Отношение денежных средств и их эквивалентов к краткосрочным обязательствам. нормальное значение для данной отрасли: 0,25 и более.

[На конец периода] значение коэффициента текущей ликвидности (**12,33**) соответствует норме. Несмотря на это следует отметить, что за весь анализируемый период коэффициент снизился на **-0,55**.

Ниже нормы оказался коэффициент абсолютной ликвидности (**0,22** при норме 0,25). Более того следует отметить отрицательную динамику показателя – за год коэффициент снизился на **-1,68**.

3. Анализ эффективности деятельности организации

3.1. Обзор результатов деятельности

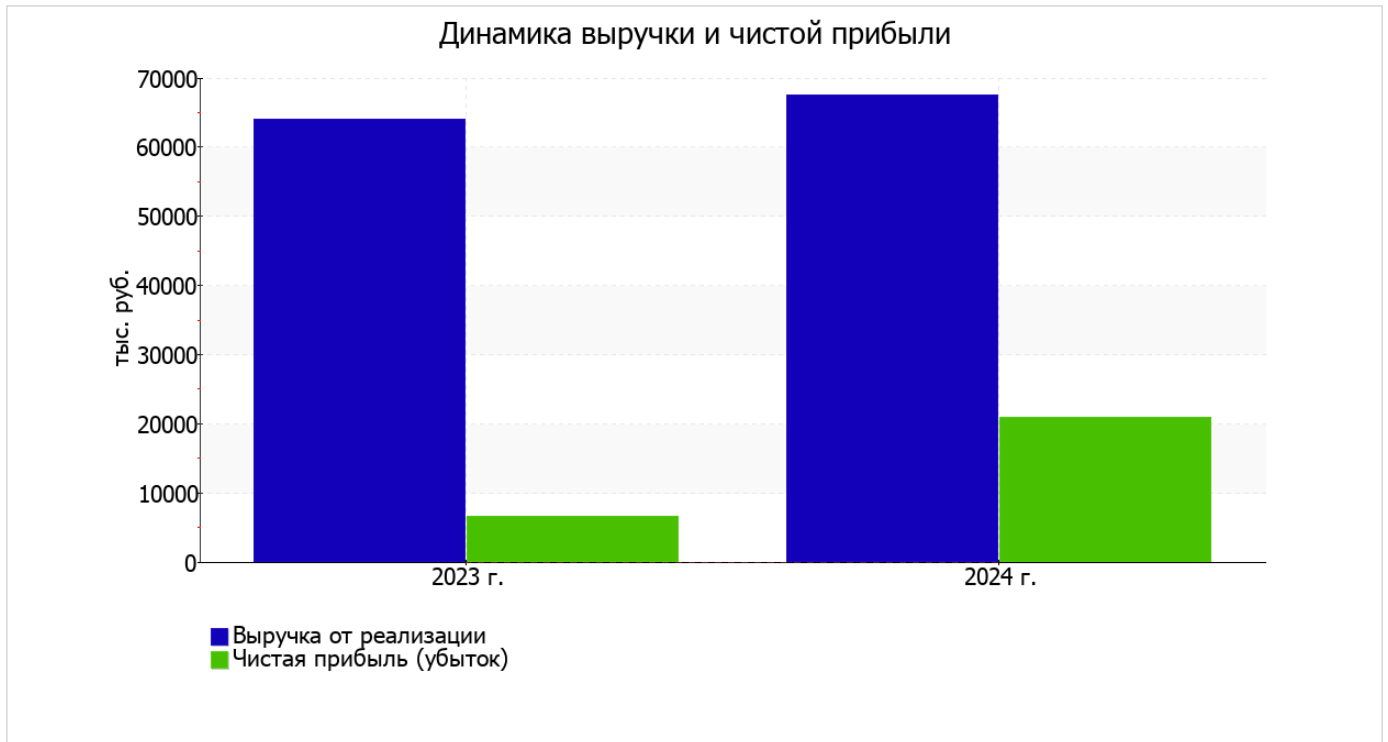
Ниже в таблице приведены основные финансовые результаты деятельности ОБЩЕСТВО С ОГРАНИЧЕННОЙ ОТВЕТСТВЕННОСТЬЮ "ИЗДАТЕЛЬСКАЯ ГРУППА "ЮРИСТ" за весь рассматриваемый период и аналогичный период прошлого года.

Из "Отчета о финансовых результатах" следует, что за год организация получила прибыль от продаж в размере **23 178** тыс. руб., что составило 34,3% от выручки. По сравнению с аналогичным периодом прошлого года прибыль от продаж выросла на **12 739** тыс. руб., или на **122%**.

По сравнению с прошлым периодом в текущем наблюдалось увеличение выручки от продаж на **3 584** тыс. руб. при одновременном уменьшении на **9 155** тыс. руб. расходов по обычной деятельности.

Показатель	Значение показателя, тыс. руб.		Изменение показателя		Средне- годовая величина, тыс. руб.
	2023 г.	2024 г.	тыс. руб. (гр.3 - гр.2)	± % ((3-2) : 2)	
1. Выручка	63 967	67 551	+3 584	+5,6	65 759
2. Расходы по обычным видам деятельности	53 528	44 373	-9 155	-17,1	48 951
3. Прибыль (убыток) от продаж (1-2)	10 439	23 178	+12 739	+122	16 809
4. Прочие доходы и расходы, кроме процентов к уплате	-449	453	+902	↑	2
5. ЕВИТ (прибыль до уплаты процентов и налогов) (3+4)	9 990	23 631	+13 641	+136,5	16 811
6. Проценты к уплате	-	-	-	-	-
7. Налоги на прибыль (доходы)	3 425	2 682	-743	-21,7	3 054
8. Чистая прибыль (убыток) (5-6-7)	6 565	20 949	+14 384	+3,2 раза	13 757

Ниже на графике наглядно представлено изменение выручки и прибыли ОБЩЕСТВО С ОГРАНИЧЕННОЙ ОТВЕТСТВЕННОСТЬЮ "ИЗДАТЕЛЬСКАЯ ГРУППА "ЮРИСТ" в течение всего анализируемого периода.



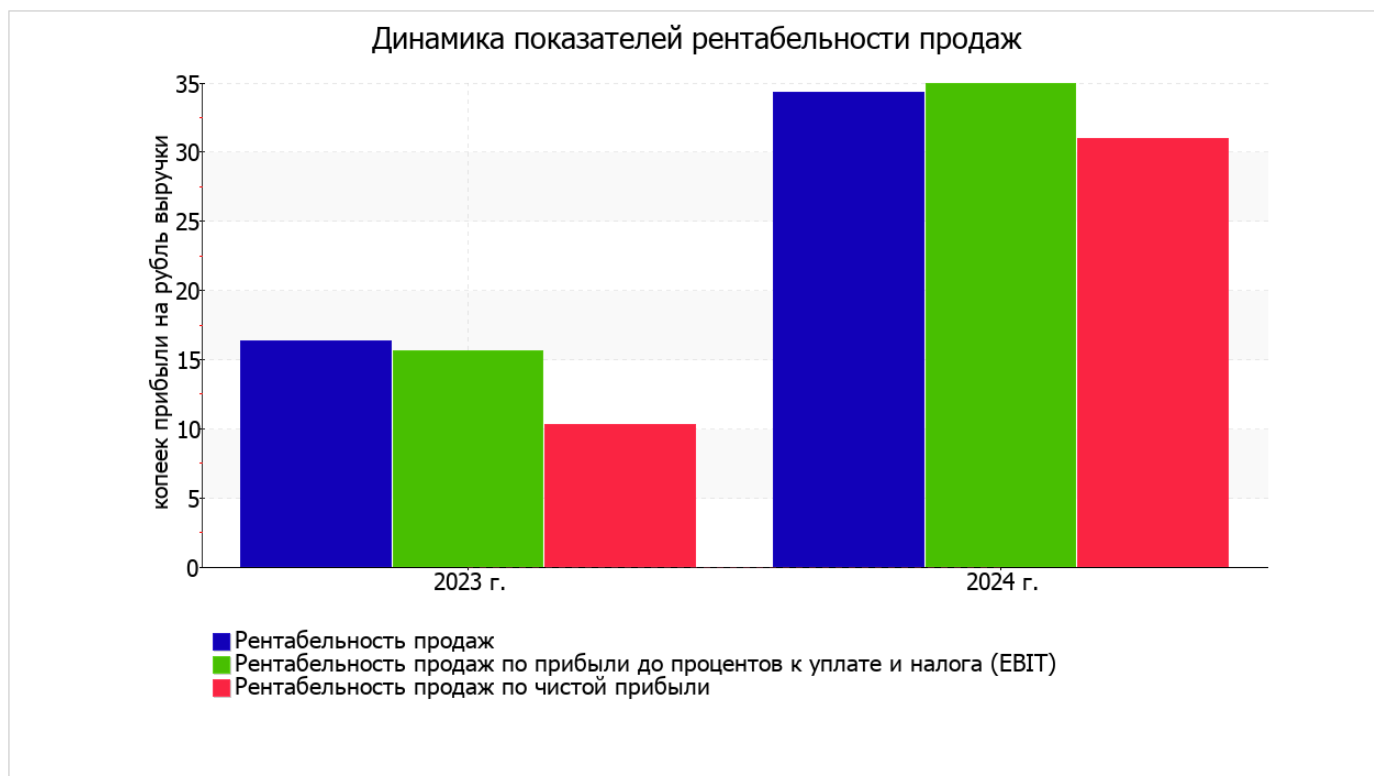
3.2. Анализ рентабельности

Показатели рентабельности	Значения показателя (в %, или в копейках с рубля)		Изменение показателя	
	2023 г.	2024 г.	коп., (гр.3 - гр.2)	± % ((3-2) : 2)
1. Рентабельность продаж (величина прибыли от продаж в каждом рубле выручки). нормальное значение для данной отрасли: 6% и более.	16,3	34,3	+18	+110,3
2. Рентабельность продаж по ЕВІТ (величина прибыли от продаж до уплаты процентов и налогов в каждом рубле выручки).	15,6	35	+19,4	+124
3. Рентабельность продаж по чистой прибыли (величина чистой прибыли в каждом рубле выручки). нормальное значение для данной отрасли: не менее 4%.	10,3	31	+20,7	+3 раза

Представленные в таблице показатели рентабельности за последний год имеют положительные значения как следствие прибыльной деятельности ОБЩЕСТВО С ОГРАНИЧЕННОЙ ОТВЕТСТВЕННОСТЬЮ "ИЗДАТЕЛЬСКАЯ ГРУППА "ЮРИСТ".

[За последний период] организация по обычным видам деятельности получила прибыль в размере **34,3** копеек с каждого рубля выручки от реализации. Более того, имеет место рост рентабельности продаж по сравнению с данным показателем за аналогичный период прошлого года (+18 коп.).

Показатель рентабельности, рассчитанный как отношение прибыли до процентов к уплате и налогообложения (ЕВІТ) к выручке организации, за последний год составил **35%**. Это значит, что в каждом рубле выручки ОБЩЕСТВО С ОГРАНИЧЕННОЙ ОТВЕТСТВЕННОСТЬЮ "ИЗДАТЕЛЬСКАЯ ГРУППА "ЮРИСТ" содержалось **35** коп. прибыли до налогообложения и процентов к уплате.



В следующей таблице представлена рентабельность использования вложенного в предпринимательскую деятельность капитала.

Показатель рентабельности	Значение показателя, %	Расчет показателя
	2024 г.	
Рентабельность собственного капитала (ROE)	37,6	Отношение чистой прибыли к средней величине собственного капитала. нормальное значение для данной отрасли: не менее 17%.
Рентабельность активов (ROA)	34,6	Отношение чистой прибыли к средней стоимости активов. нормальное значение для данной отрасли: 8% и более.
Прибыль на задействованный капитал (ROCE)	42,4	Отношение прибыли до уплаты процентов и налогов (ЕВИТ) к собственному капиталу и долгосрочным обязательствам.

[За последний период] каждый рубль собственного капитала организации обеспечил чистую прибыль в размере **0,376** руб.

за 2024 год значение рентабельности активов, равное **34,6%**, можно характеризовать как вполне соответствующее нормальному.

3.3. Расчет показателей деловой активности (оборачиваемости)

В следующей таблице рассчитаны показатели оборачиваемости ряда активов, характеризующие скорость возврата вложенных в предпринимательскую деятельность средств, а также показатель оборачиваемости кредиторской задолженности при расчетах с поставщиками и подрядчиками.

Показатель оборачиваемости	Значение в днях	Коэфф. 2024 г.
	2024 г.	
Оборачиваемость оборотных средств (отношение средней величины оборотных активов к средневзвешенной выручке*; нормальное значение для данной отрасли: 150 и менее дн.)	325	1,1
Оборачиваемость запасов (отношение средней стоимости запасов к средневзвешенной себестоимости проданных товаров; нормальное значение для данной отрасли: не более 9 дн.)	–	–
Оборачиваемость кредиторской задолженности (отношение средней величины кредиторской задолженности к средневзвешенной выручке)	26	14,2
Оборачиваемость активов (отношение средней стоимости активов к средневзвешенной выручке; нормальное значение для данной отрасли: 177 и менее дн.)	327	1,1
Оборачиваемость собственного капитала (отношение средней величины собственного капитала к средневзвешенной выручке)	301	1,2

* Приведен расчет показателя в днях. Значение коэффициента равно отношению 365 к значению показателя в днях.

Оборачиваемость активов за последний год показывает, что организация получает выручку, равную сумме всех имеющихся активов за 327 календарных дней.

4. Выводы по результатам анализа

Ниже по качественному признаку обобщены важнейшие показатели финансового положения (по состоянию на последний день анализируемого периода (31.12.2024)) и результаты деятельности ОБЩЕСТВО С ОГРАНИЧЕННОЙ ОТВЕТСТВЕННОСТЬЮ "ИЗДАТЕЛЬСКАЯ ГРУППА "ЮРИСТ" за последний год.

Показатели финансового положения и результатов деятельности организации, имеющие исключительно хорошие значения:

- на 31 декабря 2024 г. значение коэффициента обеспеченности собственными оборотными средствами, равное **0,92**, является, без сомнения, хорошим;
- полностью соответствует нормальному значению коэффициент текущей (общей) ликвидности;
- отличная рентабельность активов (**34,6%** за последний год);
- рост рентабельности продаж (**+18** процентных пункта от рентабельности **16,3%** за аналогичный период года, предшествующего отчетному);
- коэффициент покрытия инвестиций полностью соответствует норме (доля собственного капитала и долгосрочных обязательств составляет **92%** от общего капитала организации);
- абсолютная финансовая устойчивость по величине излишка собственных оборотных средств;
- за 2024 год получена прибыль от продаж (**23 178** тыс. руб.), причем наблюдалась положительная динамика по сравнению с аналогичным периодом прошлого года (**+12 739** тыс. руб.);
- чистая прибыль за 2024 год составила **20 949** тыс. руб. (**+14 384** тыс. руб. по сравнению с аналогичным периодом прошлого года);
- рост прибыли до процентов к уплате и налогообложения (ЕБИТ) на рубль выручки организации (**+19,4** коп. к **15,6** коп. с рубля выручки за аналогичный период прошлого года).

В ходе анализа были получены следующие показатели, положительно характеризующие финансовое положение организации:

- доля собственного капитала неоправданно высока (**92%**);
- чистые активы превышают уставный капитал, однако за весь анализируемый период произошло снижение их величины.

Показателем, имеющим значение на границе норматива, является следующий – изменение собственного капитала практически соответствует общему изменению активов ОБЩЕСТВО С ОГРАНИЧЕННОЙ ОТВЕТСТВЕННОСТЬЮ "ИЗДАТЕЛЬСКАЯ ГРУППА "ЮРИСТ".

Показателем, негативно характеризующим финансовое положение организации, является следующий – коэффициент абсолютной ликвидности ниже нормального значения.

Анализ свидетельствует об очень хорошем финансовом состоянии организации, ее способности отвечать по своим обязательствам перед кредиторами. При данных финансовых показателях ОБЩЕСТВО С ОГРАНИЧЕННОЙ ОТВЕТСТВЕННОСТЬЮ "ИЗДАТЕЛЬСКАЯ ГРУППА "ЮРИСТ" относится к категории надежных заемщиков и может рассчитывать на получение кредитов.