

**Пояснения к бухгалтерскому балансу  
и отчету о финансовых результатах (тыс. руб.)**

**1. Нематериальные активы и расходы на научно-исследовательские, опытно-конструкторские и технологические работы (НИОКР)**  
**1.1. Наличие и движение нематериальных активов**

Наименование показателя	Код	Период	На начало года		Изменения за период							На конец периода				
			первоначальная стоимость	накопленная амортизация и убытки от обесценения	Поступило	Выбыло	накопленная амортизация и убытки от обесценения	начислено амортизации	Убыток от обесценения	Переоценка		первоначальная стоимость	накопленная амортизация и убытки от обесценения			
										в сторону увеличения	в сторону уменьшения					
Нематериальные активы - всего	5100	за 2024г.	-	-	30	(30)	-	-	-	-	-	-	-	-	-	-
в том числе:	5110	за 2023г.	-	-	-	-	-	-	-	-	-	-	-	-	-	-
	5101	за 2024г.	-	-	-	-	-	-	-	-	-	-	-	-	-	-
	5111	за 2023г.	-	-	-	-	-	-	-	-	-	-	-	-	-	-


**1.2. Первоначальная стоимость нематериальных активов, созданных самой организацией**

Наименование показателя	Код	На 31 декабря 2024 г.	На 31 декабря 2023 г.	На 31 декабря 2022 г.
Всего	5120	-	-	-
в том числе:	5121	-	-	-



**1.5. Незаконченные и неоформленные НИОКР и незаконченные операции по приобретению нематериальных активов**

Наименование показателя	Код	Период	На начало года	Изменения за период			На конец периода
				затраты за период	списано затрат как не давших положительного результата	принято к учету в качестве нематериальных активов или НИОКР	
Затраты по незаконченным исследованиям и разработкам - всего	5160	за 2024г.	-	-	-	-	-
	5170	за 2023г.	-	-	-	-	-
В том числе:							
незаконченные операции по приобретению нематериальных активов - всего	5161	за 2024г.	-	-	-	-	-
	5171	за 2023г.	-	-	-	-	-
	5180	за 2024г.	-	-	-	-	-
	5190	за 2023г.	7 500	30	-	(30)	7 500
Полезная модель "Спиральный теплообменник" охранный документ № 162675 от 02.11.2015г.	5181	за 2024г.	2 500	-	-	-	2 500
	5191	за 2023г.	-	-	-	-	-
Полезная модель "Спиральный теплообменник" охранный документ № 162986 от 02.11.2015г.	5182	за 2024г.	2 500	2 500	-	-	2 500
	5192	за 2023г.	-	-	-	-	-
Полезная модель "Спиральный теплообменник" охранный документ № 165577 от 02.11.2015г.	5183	за 2024г.	2 500	2 500	-	-	2 500
	5193	за 2023г.	-	-	-	-	-
Права использования системы СБИС	5184	за 2024г.	-	2 500	-	-	2 500
	5194	за 2023г.	-	30	-	(30)	2 500

Руководитель  
  
 (подпись)

Прохоров Александр  
 Викторович  
 (расшифровка подписи)

10 марта 2025 г.

## 2. Основные средства

### 2.1. Наличие и движение основных средств

Наименование показателя	Код	Период	На начало года		Изменения за период								На конец периода	
			первоначальная стоимость	накопленная амортизация и убытки от обесценения	Поступило		Выбыло объектов		начислено амортизации	убыток от обесценения	Переоценка		первоначальная стоимость	накопленная амортизация и убытки от обесценения
					Поступило	первоначальная стоимость	накопленная амортизация и убытки от обесценения	начислено амортизации			убыток от обесценения	Переоценка		
Основные средства (без учета доходных вложений в материальные ценности) - всего	5200	за 2024г.	140 617	(65 794)	7 661	-	(22 688)	-	-	-	-	-	148 278	(88 483)
	5210	за 2023г.	118 195	(39 930)	24 255	(1 834)	629	(26 493)	-	-	-	-	140 617	(65 794)
в том числе: Здания	5201	за 2024г.	13 821	(5 192)	110	-	-	-	-	-	-	-	13 931	(6 850)
	5211	за 2023г.	6 160	(4 160)	7 662	-	-	(1 032)	-	-	-	-	13 821	(5 192)
Машины и оборудование (кроме офисного)	5202	за 2024г.	99 481	(55 244)	5 506	-	(20 036)	-	-	-	-	-	104 987	(75 280)
	5212	за 2023г.	99 129	(31 677)	2 187	(1 834)	629	(24 196)	-	-	-	-	99 481	(55 244)
Сооружения	5203	за 2024г.	7 178	(4 671)	-	-	-	(688)	-	-	-	-	7 178	(5 359)
	5213	за 2023г.	5 117	(3 644)	2 061	-	-	(1 027)	-	-	-	-	7 178	(4 671)
Другие виды основных средств	5204	за 2024г.	1 033	(645)	-	-	-	(221)	-	-	-	-	1 033	(867)
	5214	за 2023г.	1 033	(424)	-	-	-	(221)	-	-	-	-	1 033	(645)
Транспортные средства	5205	за 2024г.	119	(42)	-	-	-	(17)	-	-	-	-	119	(59)
	5215	за 2023г.	119	(25)	-	-	-	(17)	-	-	-	-	119	(42)
Земельные участки	5206	за 2024г.	18 985	-	1 532	-	-	(17)	-	-	-	-	20 517	-
	5216	за 2023г.	6 639	-	12 346	-	-	(17)	-	-	-	-	18 985	-
Офисное оборудование	5207	за 2024г.	-	-	513	-	-	(68)	-	-	-	-	513	(68)
	5217	за 2023г.	-	-	-	-	-	(68)	-	-	-	-	-	-
Учтено в составе доходных вложений в материальные ценности - всего	5220	за 2024г.	37 349	(337)	-	-	(2 024)	-	-	-	-	-	37 349	(2 362)
	5230	за 2023г.	-	-	37 349	-	-	(337)	-	-	-	-	37 349	(337)
Земельные участки	5221	за 2024г.	11 414	-	-	-	-	-	-	-	-	-	11 414	-
	5231	за 2023г.	-	-	11 414	-	-	-	-	-	-	-	11 414	-
Здания	5222	за 2024г.	25 935	(337)	-	-	(2 024)	-	-	-	-	-	25 935	(2 362)
	5232	за 2023г.	-	-	25 935	-	-	(337)	-	-	-	-	25 935	(337)

## 2.2. Незавершенные капитальные вложения

Наименование показателя	Код	Период	На начало года	Изменения за период			На конец периода
				заплаты за период	списано	принято к учету в качестве основных средств или увеличена стоимость	
Незавершенное строительство и незаконченные операции по приобретению, модернизации и т.п. основных средств - всего	5240	за 2024г.	-	23 057	-	(7 661)	15 348
	5250	за 2023г.	-	61 604	(48)	(61 604)	-
В том числе:							
Оборудование для контроля доступа на проходной	5241	за 2024г.	-	-	-	-	-
	5251	за 2023г.	-	-	-	-	-
ПО для контроля доступа на проходной	5242	за 2024г.	-	-	-	-	-
	5252	за 2023г.	-	48	48	-	-
Фундамент под валцы №04.02-0860 (EZHW1S-60)	5243	за 2024г.	-	-	-	-	-
	5253	за 2023г.	-	4 317	-	-	-
Фундамент под валцы №04.08-3380 (SUPRAREX-P3-4500)	5244	за 2024г.	-	-	-	-	-
	5254	за 2023г.	-	1 665	-	-	-
Фундамент под валцы №04.08-3642 (SUPRAREX-SXE-P-7500)	5245	за 2024г.	-	-	-	-	-
	5255	за 2023г.	-	1 384	-	-	-
Электронная пропускная система	5246	за 2024г.	-	-	-	-	-
	5256	за 2023г.	-	513	-	(513)	-
Фундамент под валцы ХЗС 02-0713	5247	за 2024г.	-	-	-	-	-
	5257	за 2023г.	-	2 099	-	-	2 099
Фундамент под листопрямильную машину (УВР-32)	5248	за 2024г.	-	-	-	-	-
	5258	за 2023г.	-	5 883	-	-	5 883
Система видеонаблюдения (дооборудование в мае 2024)	5249	за 2024г.	-	-	-	-	-
	5259	за 2023г.	-	255	-	(255)	-
Тепловая завеса ВЗ-5 ворот заготовительного участка		за 2024г.	-	-	-	-	-
Снегоотбрасыватель СНАМРЮН STT761E		за 2023г.	-	434	-	(434)	-
		за 2024г.	-	-	-	-	-
04112397 Стеллаж для хранения сварочной проволоки		за 2023г.	-	104	-	(104)	-
		за 2024г.	-	-	-	-	-
04041092 Кран эл.мостовой однобал. г/л 5 тн		за 2023г.	-	1 526	-	(1 526)	-
		за 2024г.	-	659	-	(659)	-
04112400 Ванна для гальваники №1		за 2024г.	-	-	-	-	-
		за 2023г.	-	685	-	(685)	-
04112401 Ванна для гальваники №2		за 2024г.	-	-	-	-	-
		за 2023г.	-	685	-	(685)	-
04112402 Ванна для гальваники №3		за 2024г.	-	685	-	(685)	-
		за 2023г.	-	-	-	-	-
04112403 Ванна для гальваники №5		за 2024г.	-	386	-	(386)	-
		за 2023г.	-	-	-	-	-
04112404 Ванна для гальваники №4		за 2024г.	-	386	-	(386)	-
		за 2023г.	-	-	-	-	-
Нежилое здание Гараж пл. 121,8 кв. м. кад. № .....		за 2024г.	-	386	-	(386)	-
		за 2023г.	-	-	-	-	-
		за 2024г.	-	89	-	(89)	-

Кад. №58.29:1006001.436


Нежилое здание Компрессорная станция кад. №58.29:1006001.376	за 2023г.	-	210	-	(210)	-
Нежилое здание Гадирня кад. №58.29:1006001.454	за 2024г.	-	-	-	-	-
	за 2023г.	-	6 320	-	(6 320)	-
	за 2024г.	-	-	-	-	-
Нежилое здание Котельная Лит. КО кад. №58.29:1006001.455	за 2023г.	-	300	-	(300)	-
	за 2024г.	-	-	-	-	-
Зем. Уч. 58.29:1006001.359 общ.пл.458кв.м. (для размещения котельной)	за 2023г.	-	1 800	-	(1 800)	-
	за 2024г.	-	-	-	-	-
Зем. Уч. 58.29:1006001.352 общ.пл.15700кв.м. (для размещения производственной базы)	за 2023г.	-	-	-	(305)	-
	за 2024г.	-	-	-	-	-
Зем. Уч. 58.29:1006001.3927 общ.пл.1126кв.м. (для размещения склада)	за 2023г.	-	-	-	(10 365)	-
	за 2024г.	-	-	-	-	-
	за 2023г.	-	-	-	(744)	(744)

**2.3. Изменение стоимости основных средств в результате Достройки, Дооборудования, Реконструкции и частичной ликвидации**

Наименование показателя	Код	Реконструкции и частичной ликвидации	
		за 2024г.	за 2023г.
Увеличение стоимости объектов основных средств в результате Достройки, дооборудования, реконструкции - всего	5260	255	1 210
в том числе:			
Система видеонаблюдения (октябрь 23г)	5261	255	-
Нежилое здание Производственный корпус №8 35 736,7кв.м. 58.29:1006001.451	5262	-	-
Уменьшение стоимости объектов основных средств в результате частичной ликвидации - всего:	5270	-	1 210
в том числе:			
	5271	-	-

## 2.4. Иное использование основных средств

Наименование показателя	Код	На 31 декабря 2024 г.	На 31 декабря 2023 г.	На 31 декабря 2022 г.
Переданные в аренду основные средства, числящиеся на Балансе	5280	-	-	-
Переданные в аренду основные средства, числящиеся за Балансом	5281	-	-	-
Полученные в аренду основные средства, числящиеся на Балансе	5282	-	-	-
Полученные в аренду основные средства, числящиеся за Балансом	5283	-	-	99 233
Объекты недвижимости, принятые в эксплуатацию и фактически используемые, находящиеся в процессе государственной регистрации	5284	-	-	-
Основные средства, переведенные на консервацию	5285	-	-	-
Иное использование основных средств (залог и др.)	5286	-	-	-
Балансовая стоимость неамортизируемых основных средств	5287	20 517	18 985	-
	5288	-	-	6 639

Руководитель  Прохоров Александр Викторович  
(подпись) (расшифровка подписи)

10 марта 2025 г.

### 3. Финансовые вложения

#### 3.1. Наличие и движение финансовых вложений

Наименование показателя	Код	Период	На начало года		Изменения за период					На конец периода		
			первоначальная стоимость	накопленная коррек-тировка	Поступило	выбыло (погашено)		начисление процентов (включая доведение первоначальной стоимости до номинальной)	Текущей рыночной стоимости (убытков от обесценения)	первоначальная стоимость	накопленная коррек-тировка	
						первоначальная стоимость	накопленная коррек-тировка					
Долгосрочные - всего	5301	за 2024г.	-	-	-	-	-	-	-	-	-	-
в том числе:	5311	за 2023г.	-	-	-	-	-	-	-	-	-	-
	5302	за 2024г.	-	-	-	-	-	-	-	-	-	-
	5312	за 2023г.	-	-	-	-	-	-	-	-	-	-
Краткосрочные - всего	5305	за 2024г.	-	-	-	-	-	-	-	-	-	-
	5315	за 2023г.	-	-	-	-	-	-	-	-	-	-
в том числе:	5306	за 2024г.	-	-	-	-	-	-	-	-	-	-
	5316	за 2023г.	-	-	-	-	-	-	-	-	-	-
Финансовых вложений - Итого	5300	за 2024г.	-	-	-	-	-	-	-	-	-	-
	5310	за 2023г.	-	-	-	-	-	-	-	-	-	-

## 3.2. Иное использование финансовых вложений

Наименование показателя	Код	На 31 декабря 2024 г.	На 31 декабря 2023 г.	На 31 декабря 2022 г.
Финансовые вложения, находящиеся в залоге - всего в том числе:	5320	-	-	-
Финансовые вложения, переданные третьим лицам (кроме продаж) - всего в том числе:	5321 5325	- -	- -	- -
Иное использование финансовых вложений	5326 5329	- -	- -	- -

Руководитель

(подпись)

Прохоров Александр  
Викторович


(расшифровка подписи)

10 марта 2025 г.



**4.2. Запасы в залоге**

Наименование показателя	Код	На 31 декабря 2024 г.	На 31 декабря 2023 г.	На 31 декабря 2022 г.
Запасы, не оплаченные на отчетную дату - всего в том числе:	5440	-	-	-
Запасы, находящиеся в залоге по договору - всего в том числе:	5441 5445 5446	- - -	- - -	- - -

Руководитель  
  
(подпись)

Прохоров Александр  
Викторович  
(расшифровка подписи)

10 марта 2025 г.

### 5. Дебиторская и кредиторская задолженность

#### 5.1. Наличие и движение Дебиторской задолженности

Наименование показателя	Код	Период	На начало года		Изменения за период				На конец периода						
			Учтенная по условиям Договора	величина резерва по сомнительным долгам	в результате хозяйственных операций (сумма долга по сделке, операции)	присчитанные проценты, штрафы и иные начисления	погашение	выбыло	перевод из Долго- в краткосроч- ную задолжен- ность	перевод из Дебитор- ской в кре- диторскую задолжен- ность	перевод из креди- торской в де- биторскую задолжен- ность	Учтенная по условиям Договора	величина резерва по сомнительным долгам		
Долгосрочная дебиторская задолженность - всего	5501	за 2024г.	-	-	-	-	-	-	-	-	-	-	-	-	-
в том числе:	5521	за 2023г.	-	-	-	-	-	-	-	-	-	-	-	-	-
Расчеты с покупателями и заказчиками	5502	за 2024г.	-	-	-	-	-	-	-	-	-	-	-	-	-
Авансы выданные	5522	за 2023г.	-	-	-	-	-	-	-	-	-	-	-	-	-
	5503	за 2024г.	-	-	-	-	-	-	-	-	-	-	-	-	-
	5523	за 2023г.	-	-	-	-	-	-	-	-	-	-	-	-	-
Прочая	5504	за 2024г.	-	-	-	-	-	-	-	-	-	-	-	-	-
	5524	за 2023г.	-	-	-	-	-	-	-	-	-	-	-	-	-
	5505	за 2024г.	-	-	-	-	-	-	-	-	-	-	-	-	-
	5525	за 2023г.	-	-	-	-	-	-	-	-	-	-	-	-	-
Краткосрочная дебиторская задолженность - всего	5510	за 2024г.	61 981	-	5 954	-	(28 624)	(109)	-	-	X	X	-	-	39 262
в том числе:	5530	за 2023г.	47 608	-	33 133	-	(19 522)	-	-	-	-	X	X	-	-
Расчеты с покупателями и заказчиками	5511	за 2024г.	54 760	-	1 313	61	(26 907)	(22)	-	-	-	-	-	-	61 981
Авансы выданные	5531	за 2023г.	41 178	-	31 533	-	(17 951)	-	-	-	-	-	-	-	29 205
	5512	за 2024г.	1 489	-	4 634	-	(1 401)	(87)	-	-	-	-	-	-	54 760
	5532	за 2023г.	828	-	1 261	-	(600)	-	-	-	-	-	-	-	4 635
Прочая	5513	за 2024г.	5 732	-	7	-	(317)	-	-	-	-	-	-	-	1 489
	5533	за 2023г.	5 603	-	340	-	(972)	-	-	-	-	-	-	-	5 422
	5514	за 2024г.	-	-	-	-	-	-	-	-	-	-	-	-	5 732
	5534	за 2023г.	-	-	-	-	-	-	-	-	-	-	-	-	-
Итого	5500	за 2024г.	61 981	-	5 954	61	(28 624)	(109)	-	-	X	X	-	-	39 262
	5520	за 2023г.	47 608	-	33 133	-	(19 522)	-	-	-	X	X	-	-	61 981

**5.2. Просроченная дебиторская задолженность**


Наименование показателя	Код	На 31 декабря 2024 г.		На 31 декабря 2023 г.		На 31 декабря 2022 г.	
		Учетная по условиям договора	Балансовая стоимость	Учетная по условиям договора	Балансовая стоимость	Учетная по условиям договора	Балансовая стоимость
Всего	5540	-	-	-	-	-	-
в том числе:							
расчеты с покупателями и заказчиками	5541	-	-	-	-	-	-
расчеты с поставщиками и заказчиками (в части авансовых платежей, предоплат)	5542	-	-	-	-	-	-
прочая	5543	-	-	-	-	-	-
	5544	-	-	-	-	-	-

**5.3. Наличие и движение кредиторской задолженности**

Наименование показателя	Код	Период	Остаток на начало года	Изменения за период										Остаток на конец периода		
				поступление					выбыло							
				в результате хозяйственных операций (сумма долга по сделке, операции)	причитающиеся проценты, штрафы и иные начисления	погашение	списание на финансовый результат	перевод из долго- в краткосроч- ную задолжен- ность	перевод из дебитор- ской в кре- диторскую задолжен- ность	перевод из кредитор- ской в де- биторскую задолжен- ность						
Долгосрочная кредиторская задолженность - всего	5551	за 2024г.	-	-	-	-	-	-	-	-	-	-	-	-	-	-
в том числе:	5571	за 2023г.	-	-	-	-	-	-	-	-	-	-	-	-	-	-
кредиты	5552	за 2024г.	-	-	-	-	-	-	-	-	-	-	-	-	-	-
	5572	за 2023г.	-	-	-	-	-	-	-	-	-	-	-	-	-	-
займы	5553	за 2024г.	22 500	-	-	-	-	-	-	-	-	-	-	-	-	-
	5573	за 2023г.	10 500	-	-	-	-	-	-	-	-	-	-	-	-	-
прочая	5554	за 2024г.	-	22 500	-	-	(10 500)	-	-	-	-	-	-	-	-	22 500
	5574	за 2023г.	-	-	-	-	-	-	-	-	-	-	-	-	-	-
	5555	за 2024г.	-	-	-	-	-	-	-	-	-	-	-	-	-	-
	5575	за 2023г.	-	-	-	-	-	-	-	-	-	-	-	-	-	-
Краткосрочная кредиторская задолженность - всего	5560	за 2024г.	525 799	173 556	61	(201 124)	(3 181)	-	X	X	-	-	-	-	495 110	
в том числе:	5580	за 2023г.	352 472	232 155	347	(59 936)	-	-	-	-	-	-	-	-	525 799	
расчеты с поставщиками и подрядчиками	5561	за 2024г.	371 771	173 055	61	(154 562)	(3 181)	-	-	-	-	-	-	-	387 144	
	5581	за 2023г.	332 412	91 805	8	(52 453)	-	-	-	-	-	-	-	-	371 771	
авансы полученные	5562	за 2024г.	135 279	-	-	(45 791)	-	-	-	-	-	-	-	-	89 488	
	5582	за 2023г.	14 165	124 579	-	(763)	-	-	-	-	-	-	-	-	135 279	
расчеты по налогам и взносам	5563	за 2024г.	3 718	501	4	(2 500)	-	-	-	-	-	-	-	-	3 456	
	5583	за 2023г.	4 712	741	-	-	-	-	-	-	-	-	-	-	3 718	
кредиты	5564	за 2024г.	-	-	-	-	-	-	-	-	-	-	-	-	-	
	5584	за 2023г.	-	-	-	-	-	-	-	-	-	-	-	-	-	
займы	5565	за 2024г.	15 000	-	-	-	-	-	-	-	-	-	-	-	15 000	
	5585	за 2023г.	1 184	15 000	335	(1 519)	-	-	-	-	-	-	-	-	15 000	
прочая	5566	за 2024г.	30	-	-	(8)	-	-	-	-	-	-	-	-	23	
	5586	за 2023г.	-	30	-	-	-	-	-	-	-	-	-	-	30	
	5567	за 2024г.	-	-	-	-	-	-	-	-	-	-	-	-	-	
	5550	за 2024г.	525 799	173 556	61	(201 124)	(3 181)	-	X	X	-	-	-	-	495 110	
	5570	за 2023г.	352 472	232 155	347	(59 936)	-	-	X	-	-	-	-	-	525 799	

**5.4. Просроченная кредиторская задолженность**

Наименование показателя	Код	На 31 декабря 2024 г.	На 31 декабря 2023 г.	На 31 декабря 2022 г.
Всего	5590	-	-	-
в том числе:				
расчеты с поставщиками и подрядчиками	5591	-	-	-
расчеты с покупателями и заказчиками	5592	-	-	-
прочая задолженность	5593	-	-	-
	5594	-	-	-

Руководитель   
 (подпись)


**Прохов Александр Викторович**  
 (расшифровка подписи)

10 марта 2025 г.

### 6. Затраты на производство (расходы на продажу)\*

Наименование показателя	Код	за 2024г.	за 2023г.
Материальные затраты	5610	17 166	1 482
Расходы на оплату труда	5620	6 873	3 131
Отчисления на социальные нужды	5630	2 005	943
Амортизация	5640	24 743	26 830
Прочие затраты	5650	31 544	22 949
Итого по элементам	5660	82 331	55 335
Фактическая себестоимость проданных товаров	5665	-	-
Изменение остатков (прирост [-]: незавершенного производства, готовой продукции и др.	5670	-	(3 473)
Изменение остатков (уменьшение [+]: незавершенного производства, готовой продукции и др.	5680	1 457	-
Итого расходы по обычным видам деятельности	5600	83 788	51 862

\* - Для организаций, осуществляющих торговую деятельность добавлена строка 5665, учитывающая фактическую себестоимость товаров

Руководитель  
  
 (подпись)

Прохоров Александр  
 Викторович  
 (расшифровка подписи)

10 марта 2025 г.

## 7. Ценовые обязательства

Наименование показателя	Код	Остаток на начало года	Признано	Погашено	Списано как избыточная сумма	Остаток на конец периода
Ценовые обязательства - всего	5700	60	159	(126)	-	93

Руководитель

(подпись)

Прохоров Александр  
Викторович

(расшифровка подписи)

10 марта 2025 г.

**8. Обеспечения обязательств**

Наименование показателя	Код	На 31 декабря 2024 г.	На 31 декабря 2023 г.	На 31 декабря 2022 г.
Полученные - всего в том числе:	5800	-	-	-
Выданные - всего	5801	-	-	-
в том числе:	5810	-	230 000	-
	5811	-	-	-

Руководитель

(подпись)

Прохоров Александр  
Викторович

(расшифровка подписи)

10 марта 2025 г.