

Пояснительная записка к бухгалтерской отчетности

1. Сведения об организации

Наименование юридического лица:

ОБЩЕСТВО С ОГРАНИЧЕННОЙ ОТВЕТСТВЕННОСТЬЮ "ЧАСТНОЕ ОХРАННОЕ ПРЕДПРИЯТИЕ "ВЫМПЕЛ-КАВКАЗ"

Идентификационный номер налогоплательщика (ИНН): 2315121370

Код причины постановки на учет (КПП): 231501001

Основным видом деятельности, который является преобладающим и имеет приоритетное значение для организации, является деятельность охранных служб, в том числе частных (ОКВЭД 80.10).

2. Анализ финансового положения

2.1. Структура имущества и источники его формирования

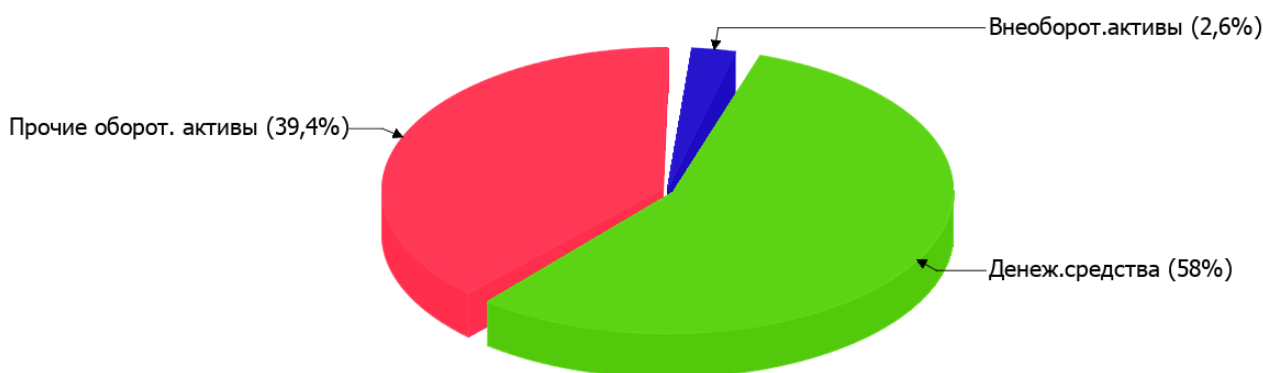
Показатель	Значение показателя				Изменение за анализируемый период	
	в тыс. руб.		в % к валюте баланса		тыс. руб. (гр.3- гр.2)	± % ((гр.3- гр.2) : гр.2)
	31.12.2023	31.12.2024	на начало анализируемого периода (31.12.2023)	на конец анализируемого периода (31.12.2024)		
Актив						
Внеоборотные активы	208	208	3,4	2,6	-	-
Оборотные	5 937	7 806	96,6	97,4	+1 869	+31,5
Пассив						
Собственный капитал	2 456	3 691	40	46,1	+1 235	+50,3
Долгосрочные обязательства	-	-	-	-	-	-
Краткосрочные обязательства	3 689	4 323	60	53,9	+634	+17,2
Валюта баланса	6 145	8 014	100	100	+1 869	+30,4

* Без доходов будущих периодов, включенных в собственный капитал.

Структура активов организации по состоянию на 31.12.2024 характеризуется большой долей (97,4%) текущих активов и незначительным процентом внеоборотных средств. Активы организации за весь период увеличились на 1 869 тыс. руб. (на 30,4%). Учитывая рост активов, необходимо отметить, что собственный капитал увеличился еще в большей степени – на 50,3%. опережающее увеличение собственного капитала относительно общего изменения активов является положительным показателем.

На диаграмме ниже наглядно представлено соотношение основных групп активов организации:

Структура активов организации на 31 декабря 2024 г.



Рост величины активов организации связан с ростом следующих позиций актива бухгалтерского баланса (в скобках указана доля изменения статьи в общей сумме всех положительно изменившихся статей):

- денежные средства и денежные эквиваленты – 1 248 тыс. руб. (66,8%)
- финансовые и другие оборотные активы – 621 тыс. руб. (33,2%)

Одновременно, в пассиве баланса прирост наблюдается по строкам:

- капитал и резервы – 1 235 тыс. руб. (66%)
- краткосрочная кредиторская задолженность – 635 тыс. руб. (34%)

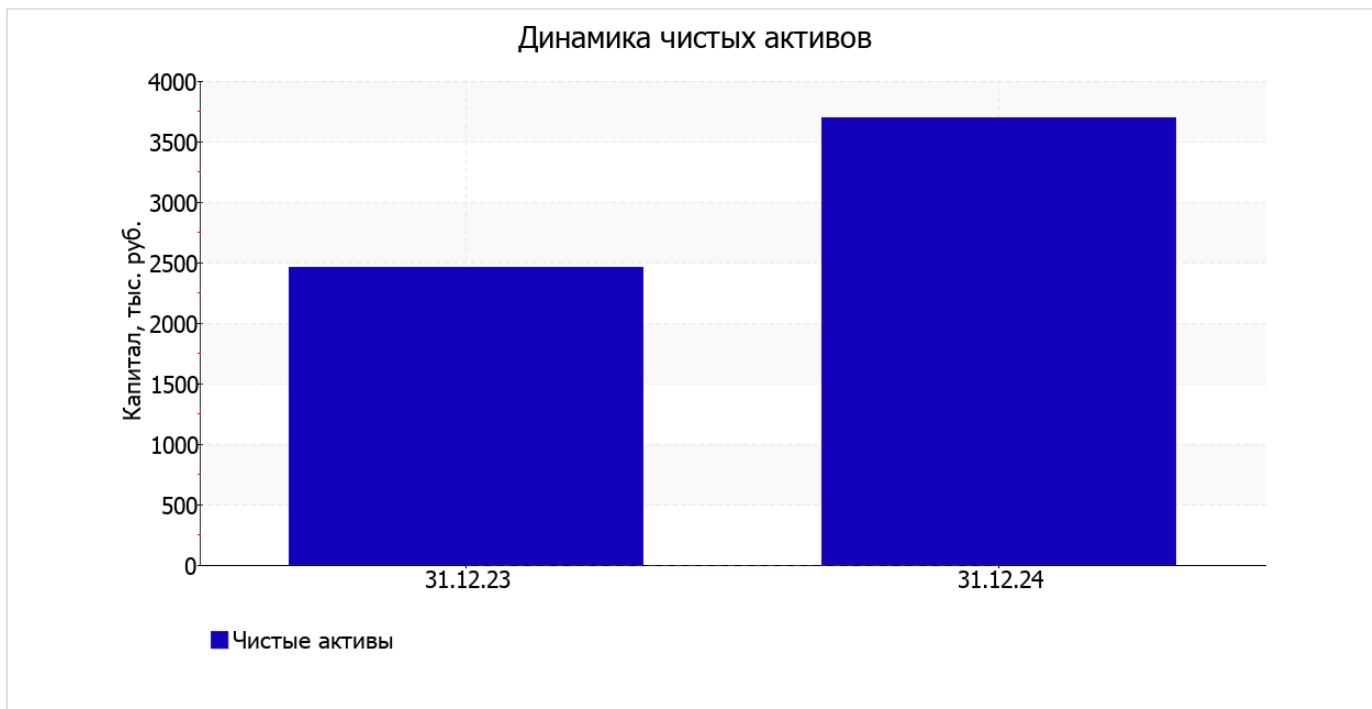
Среди отрицательно изменившихся статей баланса можно выделить "краткосрочные заемные средства" в пассиве (-1 тыс. руб.).

С 2 456,0 тыс. руб. до 3 691,0 тыс. руб. вырос собственный капитал организации за весь рассматриваемый период.

2.2. Оценка стоимости чистых активов организации

Показатель	Значение показателя				Изменение	
	в тыс. руб.		в % к валюте баланса		тыс. руб. (гр.3-гр.2)	± % ((гр.3-гр.2) : гр.2)
	31.12.2023	31.12.2024	на начало анализируемого периода (31.12.2023)	на конец анализируемого периода (31.12.2024)		
1. Чистые активы	2 456	3 691	40	46,1	+1 235	+50,3

Имеющаяся величина чистых активов положительно характеризует финансовое положение, полностью удовлетворяя требованиям нормативных актов к величине чистых активов организации. К тому же, определив текущее состояние показателя, необходимо отметить увеличение чистых активов на 50,3% за весь рассматриваемый период. Превышение чистых активов над уставным капиталом и в то же время их увеличение за период говорит о хорошем финансовом положении организации по данному признаку. Наглядное изменение чистых активов представлено на следующем графике.



2.3. Анализ финансовой устойчивости организации

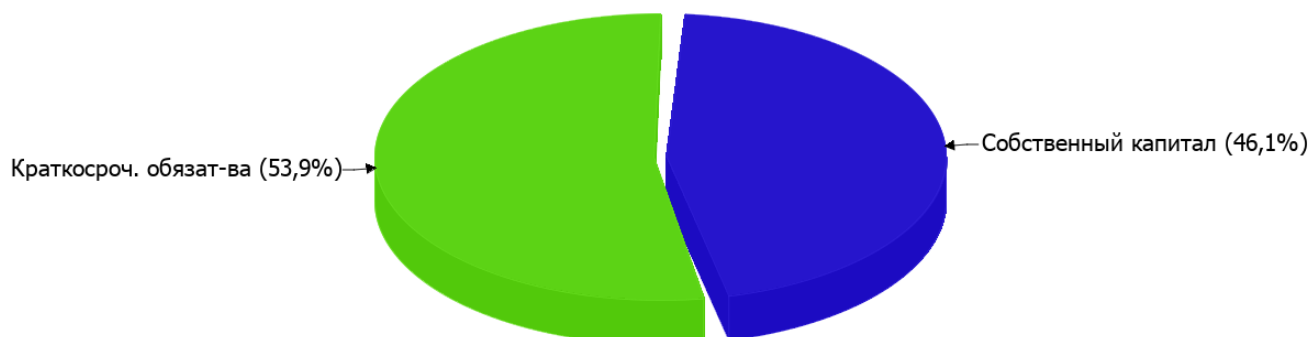
2.3.1. Основные показатели финансовой устойчивости организации

Показатель	Значение показателя		Изменение показателя (гр.3-гр.2)	Описание показателя и его нормативное значение
	31.12.2023	31.12.2024		
Коэффициент автономии	0,4	0,46	+0,06	Отношение собственного капитала к общей сумме капитала. нормальное значение для данной отрасли: 0,5 и более (оптимальное 0,6-0,75).
Коэффициент обеспеченности собственными оборотными средствами	0,38	0,45	+0,07	Отношение собственных оборотных средств к оборотным активам. нормальное значение: не менее 0,1.
Коэффициент покрытия инвестиций	0,4	0,46	+0,06	Отношение собственного капитала и долгосрочных обязательств к общей сумме капитала. нормальное значение: не менее 0,75.
Коэффициент обеспеченности запасов	–	–	–	Отношение собственных оборотных средств к стоимости запасов. нормальное значение: 0,5 и более.
Коэффициент краткосрочной задолженности	1	1	–	Отношение краткосрочной задолженности к общей сумме задолженности.

Коэффициент автономии организации на 31 декабря 2024 г. составил **0,46**. Данный коэффициент характеризует степень зависимости организации от заемного капитала. Полученное здесь значение говорит о недостаточной доле собственного капитала (**46%**) в общем капитале организации. коэффициент автономии за весь анализируемый период явно вырос (**+0,06**).

Ниже на диаграмме наглядно представлено соотношение собственного и заемного капитала организации: Необходимо отметить, что долгосрочные обязательства не нашли отражение на диаграмме ввиду их отсутствия.

Структура капитала организации на 31 декабря 2024 г.



в течение анализируемого периода отмечено ощутимое повышение коэффициента обеспеченности собственными оборотными средствами, составившее 0,07 – до 0,45. по состоянию на 31.12.2024 значение коэффициента можно характеризовать как вполне соответствующее нормальному.

коэффициент покрытия инвестиций в течение анализируемого периода ощутимо вырос до 0,46 (+0,06). Значение коэффициента на 31 декабря 2024 г. значительно ниже допустимой величины.

Коэффициент краткосрочной задолженности ОБЩЕСТВО С ОГРАНИЧЕННОЙ ОТВЕТСТВЕННОСТЬЮ "ЧАСТНОЕ ОХРАННОЕ ПРЕДПРИЯТИЕ "ВЫМПЕЛ-КАВКАЗ" показывает на отсутствие долгосрочной задолженности при 100% краткосрочной.

2.4. Ликвидность

Показатель ликвидности	Значение показателя		Изменение показателя (гр.3 - гр.2)	Расчет, рекомендованное значение
	31.12.2023	31.12.2024		
Коэффициент текущей (общей) ликвидности	1,61	1,81	+0,2	Отношение текущих активов к краткосрочным обязательствам. нормальное значение для данной отрасли: 2,1 и более.
Коэффициент абсолютной ликвидности	0,92	1,08	+0,16	Отношение денежных средств и их эквивалентов к краткосрочным обязательствам. нормальное значение для данной отрасли: 0,3 и более.

[На конец периода] коэффициент текущей ликвидности имеет значение ниже нормы (1,81 против нормативного значения 2,1). При этом следует отметить, что в течение анализируемого периода коэффициент вырос на 0,2.

При норме 0,3 значение коэффициента абсолютной ликвидности составило 1,08. [За весь период] коэффициент абсолютной ликвидности вырос на 0,16.

3. Анализ эффективности деятельности организации

3.1. Обзор результатов деятельности

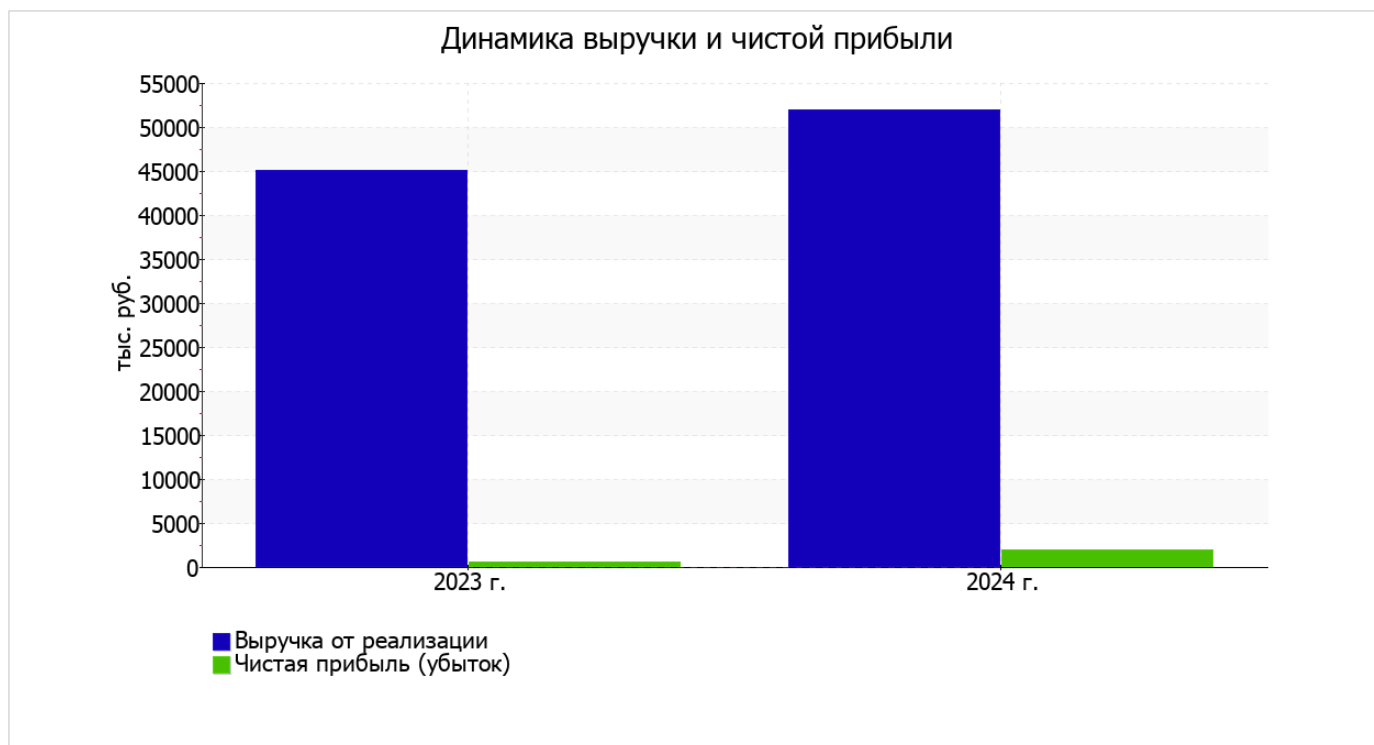
Ниже в таблице приведены основные финансовые результаты деятельности ОБЩЕСТВО С ОГРАНИЧЕННОЙ ОТВЕТСТВЕННОСТЬЮ "ЧАСТНОЕ ОХРАННОЕ ПРЕДПРИЯТИЕ "ВЫМПЕЛ-КАВКАЗ" за год и аналогичный период прошлого года.

Как видно из "Отчета о финансовых результатах", за год организация получила прибыль от продаж в размере 2 743 тыс. руб., что составляет 5,3% от выручки. По сравнению с аналогичным периодом прошлого года прибыль от продаж выросла на 1 950 тыс. руб., или в 3,5 раза.

По сравнению с прошлым периодом в текущем увеличилась как выручка от продаж, так и расходы по обычной деятельности (на 6 874 и 4 924 тыс. руб. соответственно). Причем в процентном отношении изменение выручки (+15,3%) опережает изменение расходов (+11,1%)

Показатель	Значение показателя, тыс. руб.		Изменение показателя		Средне- годовая величина, тыс. руб.
	2023 г.	2024 г.	тыс. руб. (гр.3 - гр.2)	± % ((3-2) : 2)	
1. Выручка	45 071	51 945	+6 874	+15,3	48 508
2. Расходы по обычным видам деятельности	44 278	49 202	+4 924	+11,1	46 740
3. Прибыль (убыток) от продаж (1-2)	793	2 743	+1 950	+3,5 раза	1 768
4. Прочие доходы и расходы, кроме процентов к уплате	225	-275	-500	↓	-25
5. ЕВГТ (прибыль до уплаты процентов и налогов) (3+4)	1 018	2 468	+1 450	+142,4	1 743
6. Проценты к уплате	–	–	–	–	–
7. Налоги на прибыль (доходы)	452	543	+91	+20,1	498
8. Чистая прибыль (убыток) (5-6-7)	566	1 925	+1 359	+3,4 раза	1 246

Ниже на графике наглядно представлено изменение выручки и прибыли ОБЩЕСТВО С ОГРАНИЧЕННОЙ ОТВЕТСТВЕННОСТЬЮ "ЧАСТНОЕ ОХРАННОЕ ПРЕДПРИЯТИЕ "ВЫМПЕЛ-КАВКАЗ" в течение всего анализируемого периода.



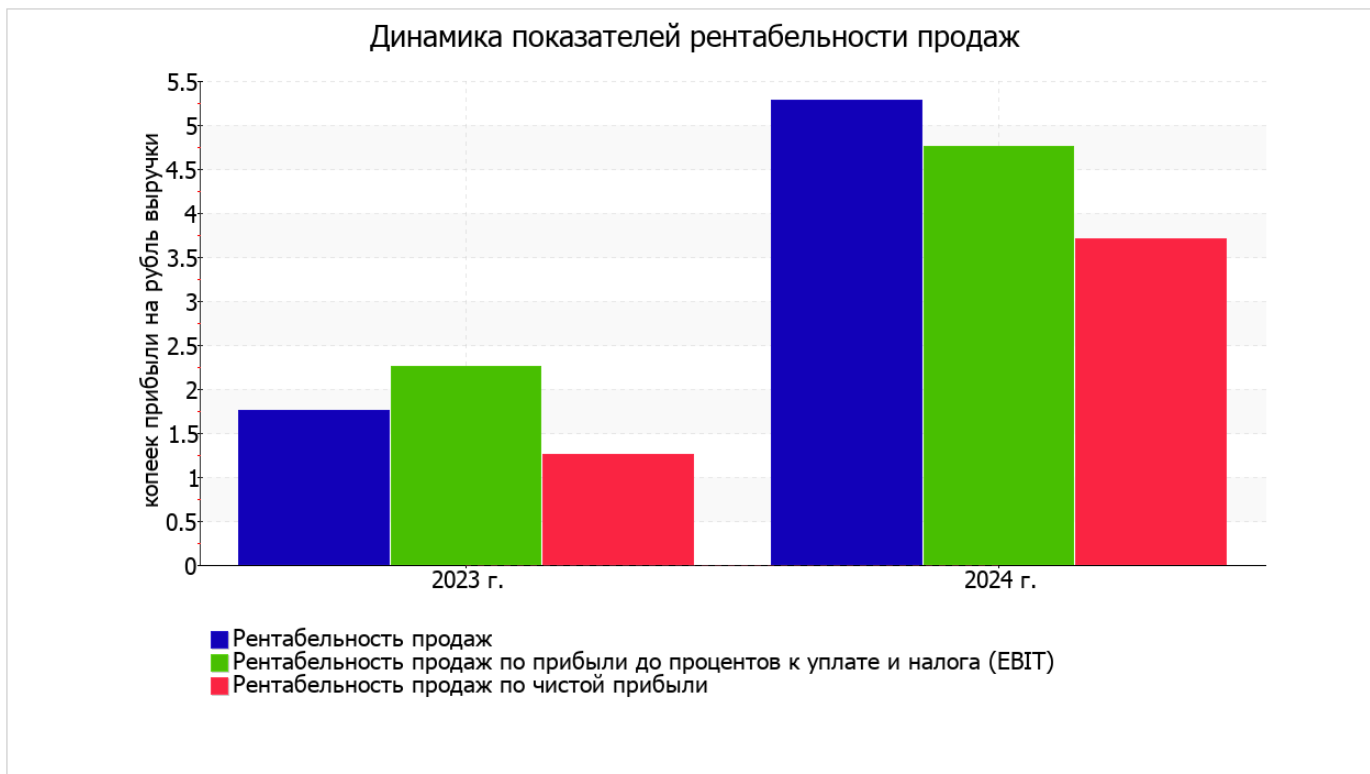
3.2. Анализ рентабельности

Показатели рентабельности	Значения показателя (в %, или в копейках с рубля)		Изменение показателя	
	2023 г.	2024 г.	коп., (гр.3 - гр.2)	± % ((3-2) : 2)
1. Рентабельность продаж (величина прибыли от продаж в каждом рубле выручки). нормальное значение для данной отрасли: 10% и более.	1,8	5,3	+3,5	+3 раза
2. Рентабельность продаж по ЕВИТ (величина прибыли от продаж до уплаты процентов и налогов в каждом рубле выручки).	2,3	4,8	+2,5	+110,4
3. Рентабельность продаж по чистой прибыли (величина чистой прибыли в каждом рубле выручки). нормальное значение: не менее 6%.	1,3	3,7	+2,4	+195,1

[За последний период] организация получила прибыль как от продаж, так и в целом от финансово-хозяйственной деятельности, что и обусловило положительные значения всех трех представленных в таблице показателей рентабельности.

Рентабельность продаж за последний год составила 5,3%. Более того, имеет место рост рентабельности продаж по сравнению с данным показателем за аналогичный период прошлого года (+3,5%).

Показатель рентабельности, рассчитанный как отношение прибыли до процентов к уплате и налогообложения (ЕВИТ) к выручке организации, за период с 01.01.2024 по 31.12.2024 составил 4,8%. То есть в каждом рубле выручки ОБЩЕСТВО С ОГРАНИЧЕННОЙ ОТВЕТСТВЕННОСТЬЮ "ЧАСТНОЕ ОХРАННОЕ ПРЕДПРИЯТИЕ "ВЫМПЕЛ-КАВКАЗ" содержалось 4,8 коп. прибыли до налогообложения и процентов к уплате.



Рентабельность использования вложенного в предпринимательскую деятельность капитала представлена в следующей таблице.

Показатель рентабельности	Значение показателя, %	Расчет показателя
	2024 г.	
Рентабельность собственного капитала (ROE)	62,5	Отношение чистой прибыли к средней величине собственного капитала. нормальное значение: не менее 20%.
Рентабельность активов (ROA)	27,1	Отношение чистой прибыли к средней стоимости активов. нормальное значение: 12% и более.
Прибыль на задействованный капитал (ROCE)	80,1	Отношение прибыли до уплаты процентов и налогов (ЕБИТ) к собственному капиталу и долгосрочным обязательствам.

[За последний период] каждый рубль собственного капитала организации обеспечил чистую прибыль в размере **0,625 руб.**

за период с 01.01.2024 по 31.12.2024 значение рентабельности активов, равное **27,1%**, можно характеризовать как очень хорошее.

3.3. Расчет показателей деловой активности (оборачиваемости)

Далее в таблице рассчитаны показатели оборачиваемости ряда активов, характеризующие скорость возврата вложенных в предпринимательскую деятельность денежных средств, а также показатель оборачиваемости кредиторской задолженности при расчетах с поставщиками и подрядчиками.

Показатель оборачиваемости	Значение в днях	Коэфф. 2024 г.
	2024 г.	
Оборачиваемость оборотных средств (отношение средней величины оборотных активов к среднедневной выручке*; нормальное значение для данной отрасли: 89 и менее дн.)	48	7,5
Оборачиваемость запасов (отношение средней стоимости запасов к среднедневной себестоимости проданных товаров; нормальное значение: 4 и менее дн.)	–	–
Оборачиваемость кредиторской задолженности (отношение средней величины кредиторской задолженности к среднедневной выручке)	28	12,9
Оборачиваемость активов (отношение средней стоимости активов к среднедневной выручке; нормальное значение для данной отрасли: 97 и менее дн.)	50	7,3
Оборачиваемость собственного капитала (отношение средней величины собственного капитала к среднедневной выручке)	22	16,9

* Приведен расчет показателя в днях. Значение коэффициента равно отношению 365 к значению показателя в днях.

Оборачиваемость активов за весь анализируемый период показывает, что организация получает выручку, равную сумме всех имеющихся активов за 50 календарных дней.

4. Выводы по результатам анализа

Ниже по качественному признаку обобщены важнейшие показатели финансового положения (по состоянию на последний день анализируемого периода) и результаты деятельности ОБЩЕСТВО С ОГРАНИЧЕННОЙ ОТВЕТСТВЕННОСТЬЮ "ЧАСТНОЕ ОХРАННОЕ ПРЕДПРИЯТИЕ "ВЫМПЕЛ-КАВКАЗ" за весь рассматриваемый период.

Показатели финансового положения и результатов деятельности организации, имеющие исключительно хорошие значения:

- чистые активы превышают уставный капитал, к тому же они увеличились за анализируемый период;
- значение коэффициента обеспеченности собственными оборотными средствами, равное **0,45**, можно охарактеризовать как вполне соответствующее нормальному;
- полностью соответствует нормальному значению коэффициент абсолютной ликвидности;
- значительная, по сравнению с общей стоимостью активов организации прибыль (**27,1%** за последний год);
- рост рентабельности продаж (**+3,5** процентных пункта от рентабельности **1,8%** за такой же период прошлого года);
- опережающее увеличение собственного капитала относительно общего изменения активов организации;
- абсолютная финансовая устойчивость по величине излишка собственных оборотных средств;
- за последний год получена прибыль от продаж (**2 743** тыс. руб.), более того наблюдалась положительная динамика по сравнению с аналогичным периодом прошлого года (+1 950 тыс. руб.);
- прибыль от финансово-хозяйственной деятельности за период с 01.01.2024 по 31.12.2024 составила **1 925** тыс. руб. (+1 359 тыс. руб. по сравнению с аналогичным периодом прошлого года);
- рост прибыли до процентов к уплате и налогообложения (ЕВИТ) на рубль выручки организации (**+2,5** коп. к **2,3** коп. с рубля выручки за аналогичный период года, предшествующего отчетному).

Показатели финансового положения организации, имеющие отрицательные значения:

- высокая зависимость организации от заемного капитала (собственный капитал составляет только **46%**);
- коэффициент текущей (общей) ликвидности ниже нормального значения.

В ходе анализа был получен только один показатель, имеющий критическое значение – коэффициент покрытия инвестиций значительно ниже нормы (доля собственного капитала и долгосрочных обязательств в общей сумме капитала организации составляет **46%** (нормальное значение: 75% и более).

Приведенный анализ свидетельствует о положительном финансовом состоянии ОБЩЕСТВО С ОГРАНИЧЕННОЙ ОТВЕТСТВЕННОСТЬЮ "ЧАСТНОЕ ОХРАННОЕ ПРЕДПРИЯТИЕ "ВЫМПЕЛ-КАВКАЗ", возможности отвечать по своим обязательствам. Финансовое состояние организации позволяют использовать не только внутренние ресурсы, но и привлекать заемные средства.