

Пояснительная записка к бухгалтерской отчетности

1. Сведения об организации

Наименование юридического лица:

Общество с ограниченной ответственностью "ДЕЛКОМ"

Идентификационный номер налогоплательщика (ИНН): 7811748569

Код причины постановки на учет (КПП): 781101001

Основным видом деятельности, который является преобладающим и имеет приоритетное значение для организации, является деятельность рекламных агентств (ОКВЭД 73.11).

2. Анализ финансового положения

2.1. Структура имущества и источники его формирования

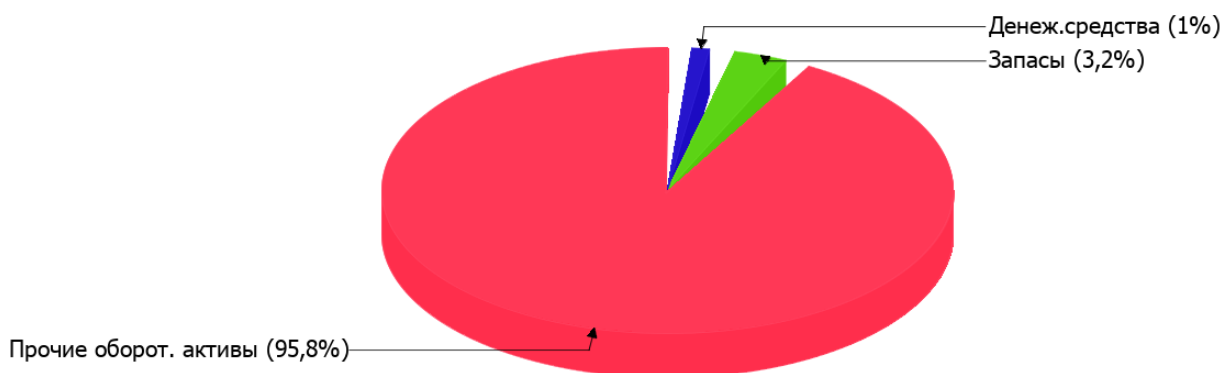
Показатель	Значение показателя				Изменение за анализируемый период	
	в тыс. руб.		в % к валюте баланса		тыс. руб. (гр.3- гр.2)	± % ((гр.3- гр.2) : гр.2)
	31.12.2023	31.12.2024	на начало анализируемого периода (31.12.2023)	на конец анализируемого периода (31.12.2024)		
Актив						
Внеоборотные активы	–	–	–	–	–	–
Оборотные	9 404	5 069	100	100	-4 335	-46,1
Пассив						
Собственный капитал	5 432	2 713	57,8	53,5	-2 719	-50,1
Долгосрочные обязательства	1 986	–	21,1	–	-1 986	-100
Краткосрочные обязательства	1 986	2 356	21,1	46,5	+370	+18,6
Валюта баланса	9 404	5 069	100	100	-4 335	-46,1

* Без доходов будущих периодов, включенных в собственный капитал.

Активы на последний день анализируемого периода характеризуются отсутствием внеоборотных средств при 100% текущих активов. Активы организации за весь период уменьшились на **4 335** тыс. руб. (на **46,1%**). Учитывая снижение активов, необходимо отметить, что собственный капитал уменьшился еще в большей степени – на **50,1%**. опережающее снижение собственного капитала относительно общего изменения активов – фактор негативный.

На диаграмме ниже наглядно представлено соотношение основных групп активов организации:

Структура активов организации на 31 декабря 2024 г.



Снижение величины активов организации связано со снижением следующих позиций актива бухгалтерского баланса (в скобках указана доля изменения статьи в общей сумме всех отрицательно изменившихся статей):

- финансовые и другие оборотные активы – **4 241** тыс. руб. (**94,3%**)
- денежные средства и денежные эквиваленты – **255** тыс. руб. (**5,7%**)

Одновременно, в пассиве баланса снижение наблюдается по строкам:

- капитал и резервы – **2 719** тыс. руб. (**57,8%**)
- долгосрочные заемные средства – **1 986** тыс. руб. (**42,2%**)

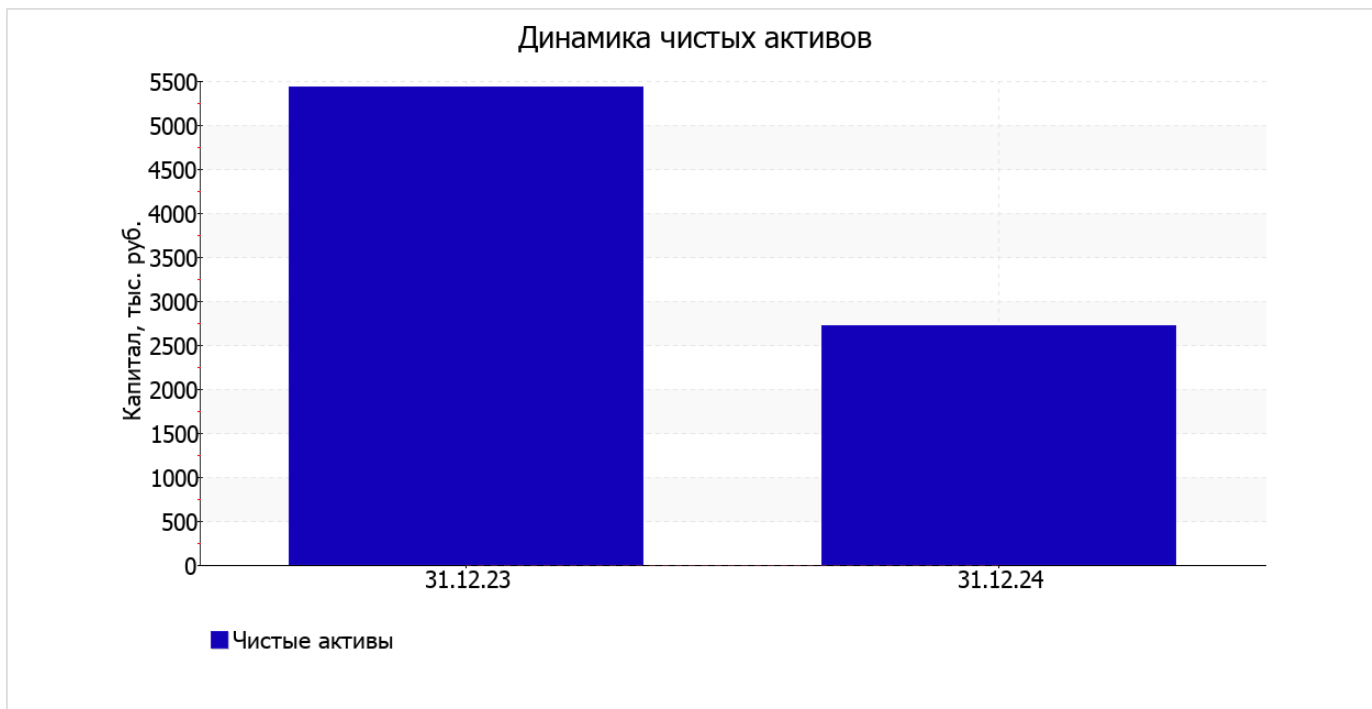
Среди положительно изменившихся статей баланса можно выделить "запасы" в активе и "краткосрочная кредиторская задолженность" в пассиве (**+161** тыс. руб. и **+370** тыс. руб. соответственно).

на 31.12.2024 значение собственного капитала составило **2 713,0** тыс. руб. собственный капитал организации за последний год существенно снизился (на **2 719,0** тыс. руб., или на **50,1%**).

2.2. Оценка стоимости чистых активов организации

Показатель	Значение показателя				Изменение	
	в тыс. руб.		в % к валюте баланса		тыс. руб. (гр.3-гр.2)	± % ((гр.3-гр.2) : гр.2)
	31.12.2023	31.12.2024	на начало анализируемого периода (31.12.2023)	на конец анализируемого периода (31.12.2024)		
1. Чистые активы	5 432	2 713	57,8	53,5	-2 719	-50,1

Имеющаяся величина чистых активов положительно характеризует финансовое положение, полностью удовлетворяя требованиям нормативных актов к величине чистых активов организации. При этом, определив текущее состояние показателя, следует отметить снижение чистых активов на **50,1%** за весь анализируемый период. Несмотря на нормальную относительно уставного капитала величину чистых активов, их дальнейшее снижение может привести к ухудшению данного соотношения. Наглядное изменение чистых активов представлено на следующем графике.



2.3. Анализ финансовой устойчивости организации

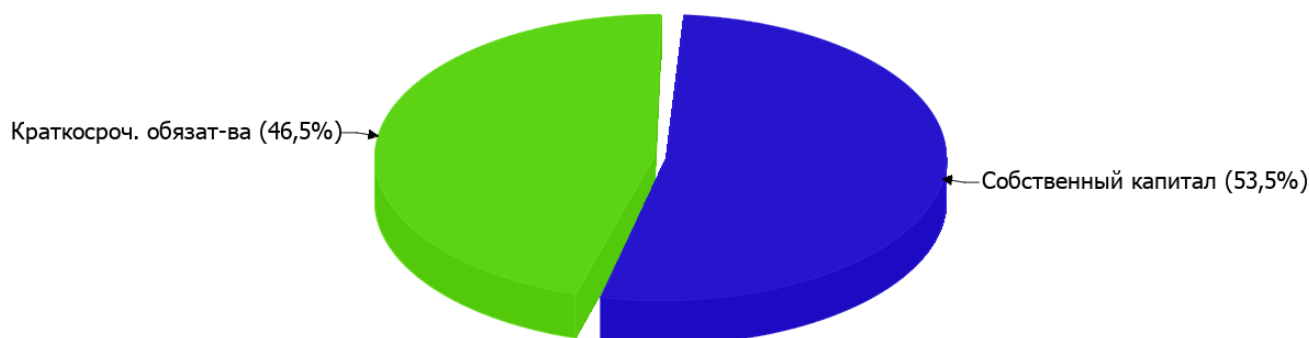
2.3.1. Основные показатели финансовой устойчивости организации

Показатель	Значение показателя		Изменение показателя (гр.3-гр.2)	Описание показателя и его нормативное значение
	31.12.2023	31.12.2024		
Коэффициент автономии	0,58	0,54	-0,04	Отношение собственного капитала к общей сумме капитала. нормальное значение: 0,45 и более (оптимальное 0,55-0,7).
Коэффициент обеспеченности собственными оборотными средствами	0,58	0,54	-0,04	Отношение собственных оборотных средств к оборотным активам. нормальное значение: 0,1 и более.
Коэффициент покрытия инвестиций	0,79	0,54	-0,25	Отношение собственного капитала и долгосрочных обязательств к общей сумме капитала. нормальное значение для данной отрасли: 0,7 и более.
Коэффициент обеспеченности запасов	–	16,85	+16,85	Отношение собственных оборотных средств к стоимости запасов. нормальное значение: 0,5 и более.
Коэффициент краткосрочной задолженности	0,5	1	+0,5	Отношение краткосрочной задолженности к общей сумме задолженности.

Коэффициент автономии организации на 31.12.2024 составил **0,54**. Полученное значение укладывается в принятую для этого показателя норму (нормальное значение: не менее 0,45, оптимальное 0,55-0,7) и свидетельствует о хорошем балансе собственного и заемного капитала. в течение анализируемого периода произошло заметное снижение коэффициента автономии на **0,04**.

Наглядно структура капитала организации представлена ниже на диаграмме: При этом необходимо отметить, что долгосрочные обязательства не нашли отражение на диаграмме ввиду их отсутствия.

Структура капитала организации на 31 декабря 2024 г.



значение коэффициента обеспеченности собственными оборотными средствами на последний день анализируемого периода (31.12.2024) составило **0,54**. коэффициент обеспеченности собственными оборотными средствами за весь рассматриваемый период снизился на **0,04**. на 31 декабря 2024 г. значение коэффициента можно характеризовать как очень хорошее.

коэффициент покрытия инвестиций за весь анализируемый период сильно снизился до **0,54** (на **0,25**). Значение коэффициента на 31.12.2024 ниже нормы.

на последний день анализируемого периода коэффициент обеспеченности материальных запасов равнялся **16,85**. за год коэффициент обеспеченности материальных запасов увеличился на **16,85**. на последний день анализируемого периода коэффициент обеспеченности материальных запасов демонстрирует очень хорошее значение.

Коэффициент краткосрочной задолженности организации показывает на отсутствие долгосрочной задолженности при 100% краткосрочной. При этом за год доля долгосрочной задолженности уменьшилась на 50%.

2.4. Ликвидность

Показатель ликвидности	Значение показателя		Изменение показателя (гр.3 - гр.2)	Расчет, рекомендованное значение
	31.12.2023	31.12.2024		
Коэффициент текущей (общей) ликвидности	4,74	2,15	-2,59	Отношение текущих активов к краткосрочным обязательствам. нормальное значение: 1,8 и более.
Коэффициент абсолютной ликвидности	0,16	0,02	-0,14	Отношение денежных средств и их эквивалентов к краткосрочным обязательствам. нормальное значение для данной отрасли: 0,2 и более.

[На конец периода] при норме 1,8 коэффициент текущей (общей) ликвидности имеет значение **2,15**. В тоже время за весь рассматриваемый период коэффициент снизился на **-2,59**.

При норме 0,2 значение коэффициента абсолютной ликвидности составило **0,02**. Более того следует отметить отрицательную динамику показателя – в течение анализируемого периода коэффициент снизился на **-0,14**.

3. Анализ эффективности деятельности организации

3.1. Обзор результатов деятельности

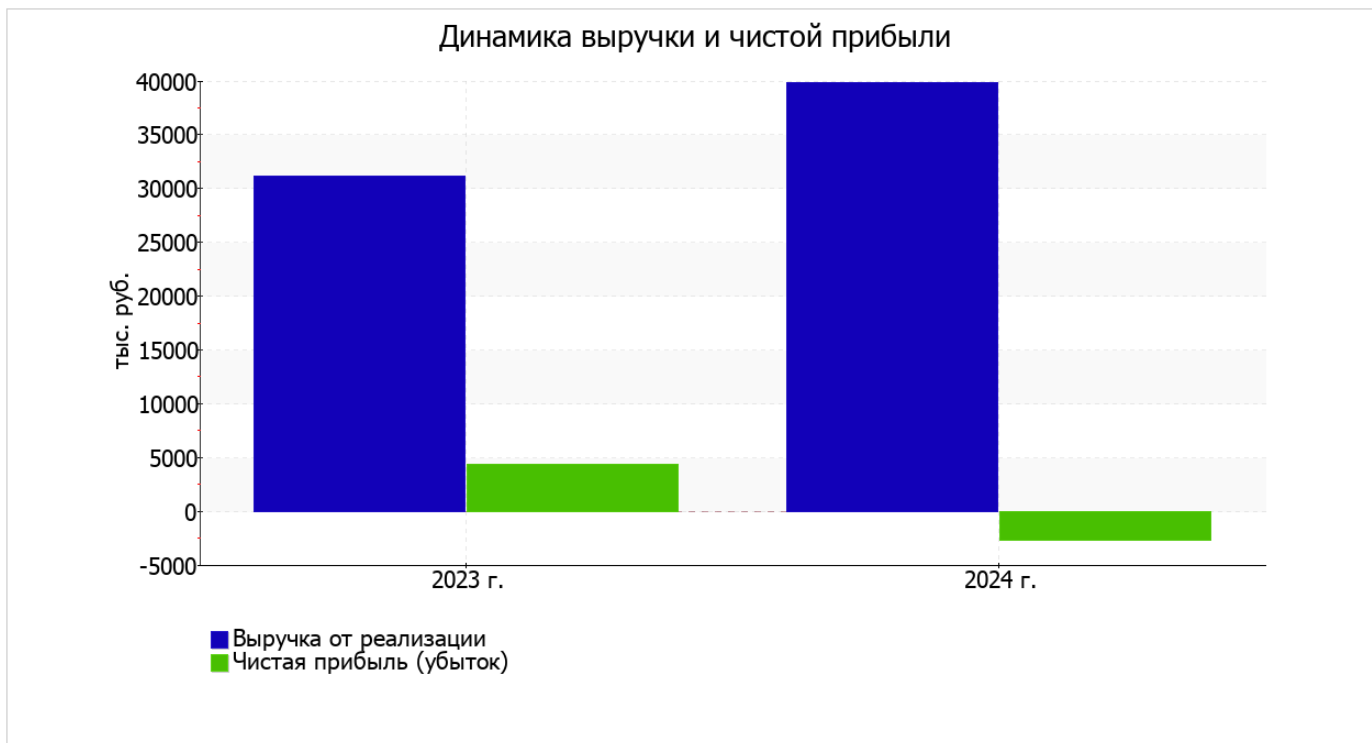
Основные финансовые результаты деятельности Общество с ограниченной ответственностью "ДЕЛКОМ" за весь анализируемый период приведены ниже в таблице.

Как видно из "Отчета о финансовых результатах", за год организация получила убыток от продаж в размере **3 745** тыс. руб., что равняется 9,4% от выручки. В отличие от анализируемого, в предыдущем периоде была получена прибыль в размере **4 741** тыс. руб.

По сравнению с прошлым периодом в текущем увеличилась как выручка от продаж, так и расходы по обычной деятельности (на **8 693** и **17 179** тыс. руб. соответственно). Причем в процентном отношении изменение расходов (**+65,1%**) опережает изменение выручки (**+27,9%**)

Показатель	Значение показателя, тыс. руб.		Изменение показателя		Средне- годовая величина, тыс. руб.
	2023 г.	2024 г.	тыс. руб. (гр.3 - гр.2)	± % ((3-2) : 2)	
1. Выручка	31 111	39 804	+8 693	+27,9	35 458
2. Расходы по обычным видам деятельности	26 370	43 549	+17 179	+65,1	34 960
3. Прибыль (убыток) от продаж (1-2)	4 741	-3 745	-8 486	↓	498
4. Прочие доходы и расходы, кроме процентов к уплате	-65	1 446	+1 511	↑	691
5. ЕВИТ (прибыль до уплаты процентов и налогов) (3+4)	4 676	-2 299	-6 975	↓	1 189
6. Проценты к уплате	-	-	-	-	-
7. Налоги на прибыль (доходы)	321	419	+98	+30,5	370
8. Чистая прибыль (убыток) (5-6-7)	4 355	-2 718	-7 073	↓	819

Ниже на графике наглядно представлено изменение выручки и прибыли Общество с ограниченной ответственностью "ДЕЛКОМ" в течение всего анализируемого периода.



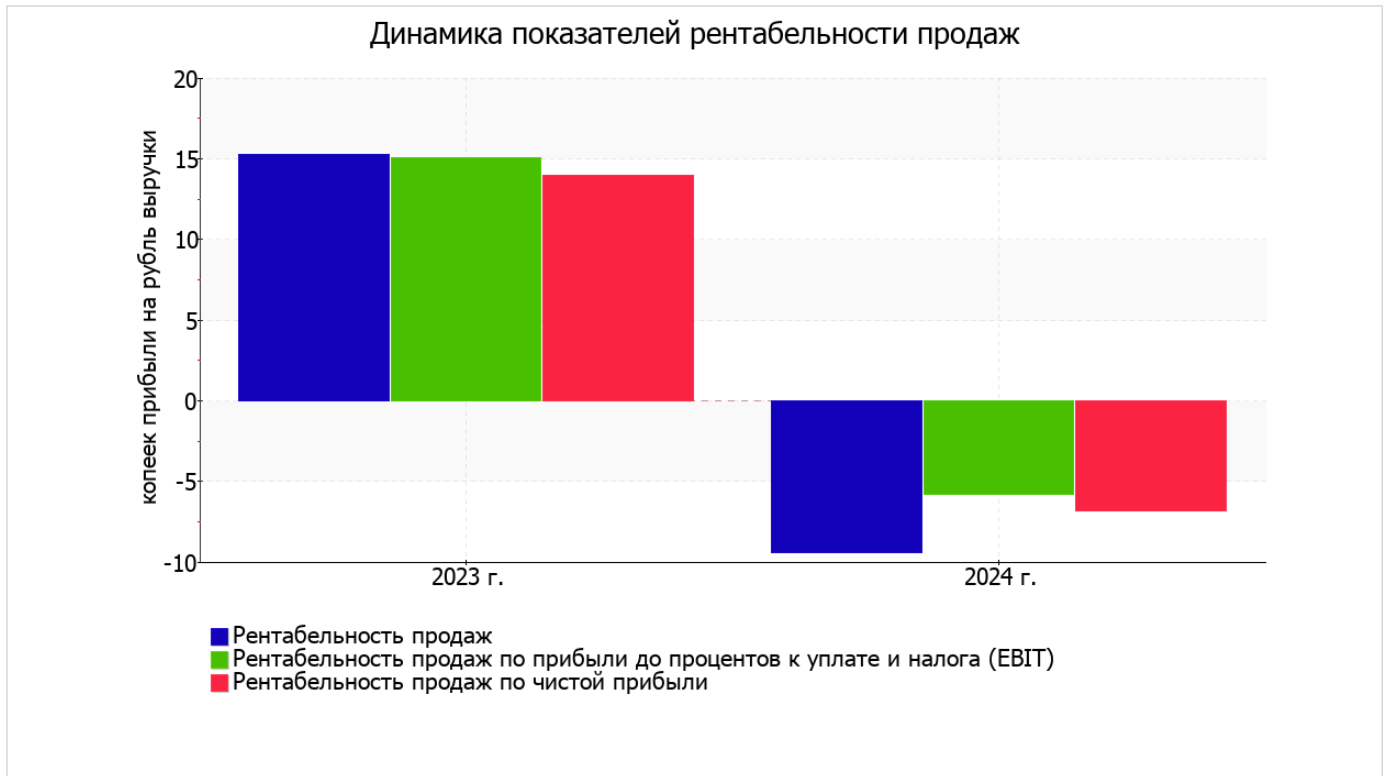
3.2. Анализ рентабельности

Показатели рентабельности	Значения показателя (в %, или в копейках с рубля)		Изменение показателя	
	2023 г.	2024 г.	коп., (гр.3 - гр.2)	± % ((3-2) : 2)
1. Рентабельность продаж (величина прибыли от продаж в каждом рубле выручки). нормальное значение для данной отрасли: 6% и более.	15,2	-9,4	-24,6	↓
2. Рентабельность продаж по ЕВИТ (величина прибыли от продаж до уплаты процентов и налогов в каждом рубле выручки).	15	-5,8	-20,8	↓
3. Рентабельность продаж по чистой прибыли (величина чистой прибыли в каждом рубле выручки). нормальное значение для данной отрасли: 4% и более.	14	-6,8	-20,8	↓

[За последний период] организация получила убыток как от продаж, так и в целом от финансово-хозяйственной деятельности, что и обусловило отрицательные значения всех трех представленных в таблице показателей рентабельности за данный период.

Рентабельность продаж за 2024 год составила **-9,4%**. Более того, имеет место падение рентабельности обычных видов деятельности по сравнению с данным показателем за аналогичный период прошлого года (**-24,6%**).

Показатель рентабельности, рассчитанный как отношение прибыли до процентов к уплате и налогообложения (ЕВИТ) к выручке организации, за последний год составил **-5,8%**. То есть в каждом рубле выручки Общество с ограниченной ответственностью "ДЕЛКОМ" содержалось **-5,8** коп. убытка до налогообложения и процентов к уплате.



В следующей таблице представлена рентабельность использования вложенного в предпринимательскую деятельность капитала.

Показатель рентабельности	Значение показателя, %	Расчет показателя
	2024 г.	
Рентабельность собственного капитала (ROE)	-66,6	Отношение чистой прибыли к средней величине собственного капитала. нормальное значение: 20% и более.
Рентабельность активов (ROA)	-37,5	Отношение чистой прибыли к средней стоимости активов. нормальное значение для данной отрасли: не менее 10%.
Прибыль на задействованный капитал (ROCE)	-45,3	Отношение прибыли до уплаты процентов и налогов (ЕБИТ) к собственному капиталу и долгосрочным обязательствам.

[За последний период] каждый рубль собственного капитала организации обеспечил убыток в размере **0,666** руб. за последний год значение рентабельности активов, равное **-37,5%**, можно считать критическим.

3.3. Расчет показателей деловой активности (оборачиваемости)

Далее в таблице рассчитаны показатели оборачиваемости ряда активов, характеризующие скорость возврата вложенных в предпринимательскую деятельность денежных средств, а также показатель оборачиваемости кредиторской задолженности при расчетах с поставщиками и подрядчиками.

Показатель оборачиваемости	Значение в днях	Коэфф. 2024 г.
	2024 г.	
Оборачиваемость оборотных средств (отношение средней величины оборотных активов к средневзвешенной выручке*; нормальное значение для данной отрасли: 128 и менее дн.)	67	5,5
Оборачиваемость запасов (отношение средней стоимости запасов к средневзвешенной себестоимости проданных товаров; нормальное значение для данной отрасли: 4 и менее дн.)	–	–
Оборачиваемость кредиторской задолженности (отношение средней величины кредиторской задолженности к средневзвешенной выручке)	20	18,3
Оборачиваемость активов (отношение средней стоимости активов к средневзвешенной выручке; нормальное значение для данной отрасли: 144 и менее дн.)	67	5,5
Оборачиваемость собственного капитала (отношение средней величины собственного капитала к средневзвешенной выручке)	37	9,7

* Приведен расчет показателя в днях. Значение коэффициента равно отношению 365 к значению показателя в днях.

Оборачиваемость активов за весь рассматриваемый период показывает, что организация получает выручку, равную сумме всех имеющихся активов за 67 календарных дней.

4. Выводы по результатам анализа

Ниже обобщены ключевые финансовые показатели Общества с ограниченной ответственностью "ДЕЛКОМ" в течение анализируемого периода

Среди показателей финансового положения и результатов деятельности организации, имеющих критические значения, можно выделить следующие:

- коэффициент абсолютной ликвидности существенно ниже нормы;
- падение рентабельности продаж (-24,6 процентных пункта от рентабельности 15,2% за аналогичный период года, предшествующего отчётному);
- опережающее снижение собственного капитала относительно общего изменения активов организации;
- за 2024 год получен убыток от продаж (-3 745 тыс. руб.), более того наблюдалась отрицательная динамика по сравнению с аналогичным периодом прошлого года (-8 486 тыс. руб.);
- убыток от финансово-хозяйственной деятельности за 2024 год составил -2 718 тыс. руб.;
- отрицательная динамика финансового результата до процентов к уплате и налогообложения (ЕВИТ) на рубль выручки организации (-20,8 коп. от аналогичного показателя за аналогичный период прошлого года).

В ходе анализа были получены следующие показатели, имеющие исключительно хорошие значения:

- значение коэффициента обеспеченности собственными оборотными средствами на 31.12.2024 (0,54) можно характеризовать как вполне соответствующее нормальному;
- коэффициент текущей (общей) ликвидности полностью соответствует нормальному значению;
- абсолютная финансовая устойчивость по величине излишка собственных оборотных средств.

Следующие 2 показателя финансового положения организации имеют хорошие значения:

- коэффициент автономии соответствует норме (0,54);
- чистые активы превышают уставный капитал, однако за весь анализируемый период произошло снижение их величины.

Показателем, негативно характеризующим финансовое положение организации, является следующий – коэффициент покрытия инвестиций ниже нормы (доля собственного капитала и долгосрочных обязательств составляет только 54% от общего капитала организации).

Как видно из приведенного анализа, основные финансовые показатели укладываются в нормативные значения. При таком финансовом состоянии у Общества с ограниченной ответственностью "ДЕЛКОМ" имеются все возможности для продолжения эффективной деятельности.