

**Пояснения к бухгалтерскому балансу  
и отчету о финансовых результатах (тыс. руб.)**

**1. Нематериальные активы и расходы на научно-исследовательские, опытно-конструкторские и технологические работы (НИОКР)  
1.1. Наличие и движение нематериальных активов**

с.1

Наименование показателя	Код	Период	Изменения за период						На конец периода			
			На начало года		Выбыло		Убыток от обесценения	Переоценка		первоначальная стоимость	накопленная амортизация и убытки от обесценения	
			первоначальная стоимость	накопленная амортизация и убытки от обесценения	первоначальная стоимость	накопленная амортизация и убытки от обесценения		Первоначальная стоимость	Накопленная амортизация			
Нематериальные активы - всего	5100	за 2024г.	-	-	-	-	-	-	-	-	-	-
в том числе:	5110	за 2023г.	-	-	-	-	-	-	-	-	-	-
	5101	за 2024г.	-	-	-	-	-	-	-	-	-	-
	5111	за 2023г.	-	-	-	-	-	-	-	-	-	-

**1.2. Первоначальная стоимость нематериальных активов, созданных самой организацией**

Наименование показателя	Код	На 31 декабря 2023 г.		На 31 декабря 2022 г.	
		5120	-	-	-
Всего					
в том числе:	5121	-	-	-	-

### 1.3. Нематериальные активы с полностью погашенной стоимостью

Наименование показателя	Код	На 31 декабря 2024 г.	На 31 декабря 2023 г.	На 31 декабря 2022 г.
Всего	5130	-	-	-
в том числе:	5131	-	-	-

### 1.4. Наличие и движение результатов НИОКР

Наименование показателя	Код	Период	Изменения за период				На конец периода		
			На начало года		Выбыло		первоначальная стоимость	часть стоимости, списанной на расходы	
			первоначальная стоимость	часть стоимости, списанной на расходы	первоначальная стоимость	часть стоимости, списанной на расходы за период			
НИОКР - всего	5140	за 2024г.	-	-	-	-	-	-	-
	5150	за 2023г.	-	-	-	-	-	-	-
в том числе:	5141	за 2024г.	-	-	-	-	-	-	-
	5151	за 2023г.	-	-	-	-	-	-	-

## 1.5. Незаконченные и неоформленные НИОКР и незаконченные операции по приобретению нематериальных активов

Наименование показателя	Код	Период	На начало года	Изменения за период			На конец периода
				затраты за период	списано затрат как не давших положительного результата	принято к учету в качестве нематериальных активов или НИОКР	
Затраты по незаконченным исследованиям и разработкам - всего	5160	за 2024г.	-	-	-	-	
	5170	за 2023г.	-	-	-	-	
в том числе:							
незаконченные операции по приобретению нематериальных активов - всего	5161	за 2024г.	-	-	-	-	
	5171	за 2023г.	-	-	-	-	
	5180	за 2024г.	-	-	-	-	
в том числе:							
	5181	за 2024г.	-	-	-	-	
	5191	за 2023г.	-	-	-	-	

Руководитель \_\_\_\_\_  
 Чекалов Алексей  
 Валерьевич  
 (расшифровка подписи)

20 марта 2025 г.



## 2.2. Незавершенные капитальные вложения

Наименование показателя	Код	Период	На начало года	Изменения за период			На конец периода
				затраты за период	списано	принято к учету в качестве основных средств или увеличена стоимость	
Незавершенное строительство и незаконченные операции по приобретению, модернизации и т.п. основных средств - всего в том числе:	5240	за 2024г.	-	-	-	-	
	5250	за 2023г.	-	-	-	-	
	5241	за 2024г.	-	-	-	-	
	5251	за 2023г.	-	-	-	-	

## 2.3. Изменение стоимости основных средств в результате достройки, дооборудования, реконструкции и частичной ликвидации

Наименование показателя	Код	за 2024г.	за 2023г.
Увеличение стоимости объектов основных средств в результате достройки, дооборудования, реконструкции - всего в том числе:	5260	-	-
Уменьшение стоимости объектов основных средств в результате частичной ликвидации - всего:	5261	-	-
в том числе:	5270	-	-
	5271	-	-


## 2.4. Иное использование основных средств

Наименование показателя	Код	На 31 декабря 2024 г.	На 31 декабря 2023 г.	На 31 декабря 2022 г.
Переданные в аренду основные средства, числящиеся на балансе	5280	-	-	-
Переданные в аренду основные средства, числящиеся за балансом	5281	-	-	-
Полученные в аренду основные средства, числящиеся на балансе	5282	-	-	-
Полученные в аренду основные средства, числящиеся за балансом	5283	24 329	22 429	20 815
Объекты недвижимости, принятые в эксплуатацию и фактически используемые, находящиеся в процессе государственной регистрации	5284	-	-	-
Основные средства, переведенные на консервацию	5285	-	-	-
Иное использование основных средств (залог и др.)	5286	-	-	-
Балансовая стоимость неамортизируемых основных средств	5287	-	-	-
	5288	-	-	-

Руководитель \_\_\_\_\_  
 (подпись)

Чкалов Алексей  
 Валерьевич  
 (расшифровка подписи)


20 марта 2025 г.





## 3.2. Иное использование финансовых вложений

Наименование показателя	Код	На 31 декабря 2024 г.	На 31 декабря 2023 г.	На 31 декабря 2022 г.
Финансовые вложения, находящиеся в залоге - всего	5320	-	-	-
в том числе:				
5321				
Финансовые вложения, переданные третьим лицам (кроме продажи) - всего	5325	-	-	-
в том числе:				
5326				
Иное использование финансовых вложений	5329	-	-	-



Руководитель  
Чекалов Алексей  
Валерьевич  
(расшифровка подписи)

20 марта 2025 г.





**5. Дебиторская и кредиторская задолженность**  
**5.1. Наличие и движение дебиторской задолженности**

Наименование показателя	Код	Период	На начало года		Изменения за период						На конец периода							
			учтенная по условиям договора	величина резерва по сомнительным долгам	в результате хозяйственных операций (сумма долга по сделке, операции)	причитающиеся проценты, штрафы и иные начисления	погашение	выбыло	спливание на финансовый результат	восстановление резерва	перевод из долговой краткосрочную задолженность	перевод из дебиторской в кредиторскую задолженность	перевод из кредиторов в дебиторскую задолженность	учтенная по условиям договора	величина резерва по сомнительным долгам			
Долгосрочная дебиторская задолженность - всего	5501	за 2024г.	-	-	-	-	-	-	-	-	-	-	-	-	-	-	-	
	5521	за 2023г.	-	-	-	-	-	-	-	-	-	-	-	-	-	-	-	-
в том числе:	5502	за 2024г.	-	-	-	-	-	-	-	-	-	-	-	-	-	-	-	-
	5522	за 2023г.	-	-	-	-	-	-	-	-	-	-	-	-	-	-	-	-
Расчеты с покупателями и заказчиками	5503	за 2024г.	-	-	-	-	-	-	-	-	-	-	-	-	-	-	-	-
	5523	за 2023г.	-	-	-	-	-	-	-	-	-	-	-	-	-	-	-	-
Прочая	5504	за 2024г.	-	-	-	-	-	-	-	-	-	-	-	-	-	-	-	-
	5524	за 2023г.	-	-	-	-	-	-	-	-	-	-	-	-	-	-	-	-
Краткосрочная дебиторская задолженность - всего	5510	за 2024г.	2 169	-	19 815	-	(1 471)	-	-	-	-	-	-	-	-	-	20 513	-
	5530	за 2023г.	1 486	-	692	-	(9)	-	-	-	-	-	-	-	-	-	2 169	-
в том числе:	5511	за 2024г.	14	-	19 105	-	-	-	-	-	-	-	-	-	-	-	19 119	14
	5531	за 2023г.	14	-	-	-	-	-	-	-	-	-	-	-	-	-	656	-
Расчеты с покупателями и заказчиками	5512	за 2024г.	2 127	-	-	-	(1 471)	-	-	-	-	-	-	-	-	-	2 127	-
	5532	за 2023г.	1 463	-	664	-	-	-	-	-	-	-	-	-	-	-	2 127	-
Авансы выданные	5513	за 2024г.	28	-	710	-	-	-	-	-	-	-	-	-	-	-	737	-
	5533	за 2023г.	9	-	26	-	(9)	-	-	-	-	-	-	-	-	-	28	-
Прочая	5514	за 2024г.	-	-	-	-	-	-	-	-	-	-	-	-	-	-	-	-
	5534	за 2023г.	-	-	-	-	-	-	-	-	-	-	-	-	-	-	-	-
Итого	5500	за 2024г.	2 169	-	19 815	-	(1 471)	-	-	-	-	-	-	-	-	-	20 513	-
	5520	за 2023г.	1 486	-	692	-	(9)	-	-	-	-	-	-	-	-	-	2 169	-

## 5.2. Просроченная дебиторская задолженность

Наименование показателя	Код	На 31 декабря 2024 г.		На 31 декабря 2023 г.		На 31 декабря 2022 г.	
		учтенная по условиям договора	балансовая стоимость	учтенная по условиям договора	балансовая стоимость	учтенная по условиям договора	балансовая стоимость
Всего	5540	-	-	-	-	-	-
в том числе:							
расчеты с покупателями и заказчиками	5541	-	-	-	-	-	-
расчеты с поставщиками и заказчиками (в части авансовых платежей, предоплат)	5542	-	-	-	-	-	-
прочая	5543	-	-	-	-	-	-
	5544	-	-	-	-	-	-

## 5.3. Наличие и движение кредиторской задолженности


Наименование показателя	Код	Период	Остаток на начало года	Изменения за период				Остаток на конец периода			
				поступление		выбыло					
				в результате хозяйственных операций (сумма долга по сделке, операции)	причитающиеся проценты, штрафы и иные начисления	погашение	списание на финансовый результат	перевод из дебиторской в кредиторскую задолженность	перевод из долговой в краткосрочную задолженность	перевод из кредиторской в дебиторскую задолженность	
Долгосрочная кредиторская задолженность - всего	5551	за 2024г.	29 000	5 950	-	-	-	-	-	-	34 950
	5571	за 2023г.	13 600	15 400	-	-	-	-	-	-	29 000
в том числе:											
кредиты	5552	за 2024г.	-	-	-	-	-	-	-	-	-
	5572	за 2023г.	-	-	-	-	-	-	-	-	-
займы	5553	за 2024г.	29 000	5 950	-	-	-	-	-	-	34 950
	5573	за 2023г.	13 600	15 400	-	-	-	-	-	-	29 000
прочая	5554	за 2024г.	-	-	-	-	-	-	-	-	-
	5574	за 2023г.	-	-	-	-	-	-	-	-	-
	5555	за 2024г.	-	-	-	-	-	-	X	X	-
	5575	за 2023г.	-	-	-	-	-	-	X	X	-
Краткосрочная кредиторская задолженность - всего	5560	за 2024г.	10 182	1 785	-	(586)	-	-	-	-	11 361
	5580	за 2023г.	10 003	212	-	(33)	-	-	-	-	10 182
в том числе:											
расчеты с поставщиками и подрядчиками	5561	за 2024г.	232	46	-	(21)	-	-	-	-	67
	5581	за 2023г.	45	212	-	(25)	-	-	-	-	232
авансы полученные	5562	за 2024г.	-	-	-	-	-	-	-	-	-
	5563	за 2023г.	-	-	-	-	-	-	-	-	-
расчеты по налогам и взносам	5583	за 2023г.	8	1 719	-	(8)	-	-	-	-	1 719
кредиты	5564	за 2024г.	-	-	-	-	-	-	-	-	-
	5584	за 2023г.	-	-	-	-	-	-	-	-	-
займы	5565	за 2024г.	9 950	-	-	(375)	-	-	-	-	9 575
	5585	за 2023г.	9 950	-	-	-	-	-	-	-	9 950
прочая	5566	за 2024г.	-	-	-	-	-	-	-	-	-
	5586	за 2023г.	-	-	-	-	-	-	-	-	-
	5567	за 2024г.	-	-	-	-	-	X	X	-	-
	5587	за 2023г.	-	-	-	-	-	X	X	-	-
Итого	5550	за 2024г.	39 182	7 715	-	(586)	-	X	X	-	46 311
	5570	за 2023г.	23 603	15 612	-	(33)	-	X	X	-	39 182

## 5.4. Просроченная кредиторская задолженность

Наименование показателя	Код	На 31 декабря 2024 г.	На 31 декабря 2023 г.	На 31 декабря 2022 г.
Всего	5590	-	-	-
в том числе:				
расчеты с поставщиками и подрядчиками	5591	-	-	-
расчеты с покупателями и заказчиками	5592	-	-	-
прочая задолженность	5593	-	-	-
	5594	-	-	-

Руководитель \_\_\_\_\_  
 Чекалов Алексей Валерьевич  
 (подпись) (расшифровка подписи)

20 марта 2025 г.



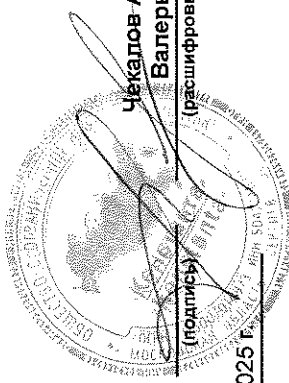
**6. Затраты на производство (расходы на продажу)\***

Наименование показателя	Код	за 2024г.	за 2023г.
Материальные затраты	5610	3 044	3 737
Расходы на оплату труда	5620	16 938	9 242
Отчисления на социальные нужды	5630	3 015	1 720
Амортизация	5640	22	22
Прочие затраты	5650	2 353	906
Итого по элементам	5660	25 372	15 627
Фактическая себестоимость проданных товаров	5665	-	-
Изменение остатков (прирост [-]): незавершенного производства, готовой продукции и др.	5670	-	-
Изменение остатков (уменьшение [+]): незавершенного производства, готовой продукции и др.	5680	-	-
Итого расходы по обычным видам деятельности	5600	25 372	15 627

\* - Для организаций, осуществляющих торговую деятельность добавлена строка 5666, учитывающая фактическую себестоимость товаров


Руководитель \_\_\_\_\_  
 Чекалов-Алексей Валерьевич  
 (подпись) (расшифровка подписи)

20 марта 2025 г.



## 7. Оценочные обязательства

Наименование показателя	Код	Остаток на начало года	Признано	Погашено	Списано как избыточная сумма	Остаток на конец периода
Оценочные обязательства - всего	5700	1 215	1 632	(964)	-	1 883
в том числе:						
резервы на оплату отпусков	5701	1 215	1 632	(964)	-	1 883




Чекалов Алексей  
Валерьевич  
(расшифровка подписи)

Руководитель

20 марта 2025 г.

**8. Обеспечения обязательств**

Наименование показателя	Код	На 31 декабря 2024 г.	На 31 декабря 2023 г.	На 31 декабря 2022 г.
Полученные - всего	5800	-	-	-
в том числе:				
Выданные - всего	5801	-	-	-
в том числе:	5810	-	-	-
	5811	-	-	-




**Чекапов Алексей  
Валерьевич**  
(расшифровка подписи)

Руководитель

20 марта 2025 г.

9. Государственная помощь

Наименование показателя	Код	за 2024г.		за 2023г.	
		На начало года	Получено за год	Возвращено за год	На конец года
Получено бюджетных средств - всего	5900	-	-	-	-
в том числе:					
на текущие расходы	5901	-	-	-	-
на вложения во внеоборотные активы	5905	-	-	-	-
Бюджетные кредиты - всего					
за 2024г.	5910	-	-	-	-
за 2023г.	5920	-	-	-	-
за 2024г.	5911	-	-	-	-
за 2023г.	5921	-	-	-	-
в том числе:					



Чекалов Алексей  
Валерьевич  
(расшифровка подписи)

Руководитель (подпись)

20 марта 2025 г.

**Отчет о целевом использовании средств  
за Январь - Декабрь 2024 г.**


Организация Общество с ограниченной ответственностью "КОНСТАНТА"  
 Идентификационный номер налогоплательщика \_\_\_\_\_  
 Вид экономической деятельности Торговля розничная лекарственными средствами в специализированных магазинах (аптеках)  
 Организационно-правовая форма / форма собственности Общества с ограниченной ответственностью / Частная собственность  
 Единица измерения: в тыс. рублей

Дата (год, месяц, число) \_\_\_\_\_  
 Форма по ОКУД \_\_\_\_\_  
 по ОКПО \_\_\_\_\_  
 ИНН \_\_\_\_\_  
 по ОКВЭД 2 \_\_\_\_\_  
 по ОКОПФ / ОКФС \_\_\_\_\_  
 по ОКЕИ \_\_\_\_\_

Коды		
0710003		
2024	12	31
20169770		
5042146716		
47.73		
12300		16
384		

Пояснения	Наименование показателя	Код	За Январь - Декабрь 2024 г.	За Январь - Декабрь 2023 г.
	Остаток средств на начало отчетного года	6100	-	-
	Поступило средств			
	Вступительные взносы	6210	-	-
	Членские взносы	6215	-	-
	Целевые взносы	6220	-	-
	Добровольные имущественные взносы и пожертвования	6230	-	-
	Прибыль от приносящей доход деятельности	6240	-	-
	Прочие	6250	-	-
	Всего поступило средств	6200	-	-
	Использовано средств			
	Расходы на целевые мероприятия	6310	-	-
	в том числе:			
	социальная и благотворительная помощь	6311	-	-
	проведение конференций, совещаний, семинаров и т.п.	6312	-	-
	иные мероприятия	6313	-	-
	Расходы на содержание аппарата управления	6320	-	-
	в том числе:			
	расходы, связанные с оплатой труда (включая начисления)	6321	-	-
	выплаты, не связанные с оплатой труда	6322	-	-
	расходы на служебные командировки и деловые поездки	6323	-	-
	содержание помещений, зданий, автомобильного транспорта и иного имущества (кроме ремонта)	6324	-	-
	ремонт основных средств и иного имущества	6325	-	-
	прочие	6326	-	-
	Приобретение основных средств, инвентаря и иного имущества	6330	-	-
	Прочие	6350	-	-
	Всего использовано средств	6300	-	-
	Остаток средств на конец отчетного года	6400	-	-

Руководитель \_\_\_\_\_



**Чекалов Алексей  
Валерьевич**  
(расшифровка подписи)

20 марта 2025 г.

## Расчет стоимости чистых активов

Общество с ограниченной ответственностью "КОНСТАНТА"

(наименование организации)

Наименование показателя	Код строки бухгалтерского баланса	На 31 декабря 2024 г.	На 31 декабря 2023 г.	На 31 декабря 2022 г.
<b>Активы</b>				
Нематериальные активы	1110	-	-	-
Результаты исследований и разработок	1120	-	-	-
Нематериальные поисковые активы	1130	-	-	-
Материальные поисковые активы	1140	-	-	-
Основные средства	1150	9	30	52
Доходные вложения в материальные ценности	1160	-	-	-
Финансовые вложения долгосрочные	1170	-	-	-
Отложенные налоговые активы	1180	7 051	6 617	3 462
Прочие внеоборотные активы	1190	-	-	-
Запасы	1210	2 463	3 481	2 859
Налог на добавленную стоимость по приобретенным ценностям	1220	-	1 448	904
Дебиторская задолженность*	1230	20 513	2 169	1 486
Финансовые вложения краткосрочные	1240	-	-	-
Денежные средства и денежные эквиваленты	1250	464	112	103
Прочие оборотные активы	1260	-	-	983
<b>ИТОГО активы</b>	-	<b>30 500</b>	<b>13 858</b>	<b>9 849</b>
<b>Пассивы</b>				
Заемные средства долгосрочные	1410	34 950	29 000	13 600
Отложенные налоговые обязательства	1420	89	65	53
Оценочные обязательства долгосрочные	1430	-	-	-
Прочие обязательства долгосрочные	1450	-	-	-
Заемные средства краткосрочные	1510	9 575	9 950	9 950
Кредиторская задолженность	1520	1 786	232	53
Доходы будущих периодов **	1530	-	-	-
Оценочные обязательства краткосрочные	1540	1 883	1 215	-
Прочие обязательства краткосрочные	1550	-	-	-
<b>ИТОГО пассивы</b>	-	<b>48 284</b>	<b>40 462</b>	<b>23 656</b>
<b>Стоимость чистых активов</b>	-	<b>(17 783)</b>	<b>(26 603)</b>	<b>(13 807)</b>

\* - За исключением задолженности участников (учредителей) по взносам в уставный капитал.

\*\* - За исключением целевого финансирования и доходов будущих периодов, признанных организацией в связи с получением государственной помощи, а также в связи с безвозмездным получением имущества.

**Корректировка данных отчетного периода  
в связи с изменениями учетной политики**

Наименование показателя	Код строки	Сумма до корректировки	Корректировка	Сумма после корректировки
<b>На 31 декабря 2023 г.</b>				
<b>АКТИВ</b>				
<b>I. ВНЕОБОРОТНЫЕ АКТИВЫ</b>				
Нематериальные активы	1110	-	-	-
Результаты исследований и разработок	1120	-	-	-
Нематериальные поисковые активы	1130	-	-	-
Материальные поисковые активы	1140	-	-	-
Основные средства	1150	30	-	30
Доходные вложения в материальные ценности	1160	-	-	-
Финансовые вложения	1170	-	-	-
Отложенные налоговые активы	1180	6 617	-	6 617
Прочие внеоборотные активы	1190	-	-	-
<b>Итого по разделу I</b>	<b>1100</b>	<b>6 648</b>	-	<b>6 648</b>
<b>II. ОБОРОТНЫЕ АКТИВЫ</b>				
Запасы	1210	3 481	-	3 481
Налог на добавленную стоимость по приобретенным ценностям	1220	1 448	-	1 448
Дебиторская задолженность	1230	2 169	-	2 169
Финансовые вложения (за исключением денежных эквивалентов)	1240	-	-	-
Денежные средства и денежные эквиваленты	1250	112	-	112
Прочие оборотные активы	1260	-	-	-
<b>Итого по разделу II</b>	<b>1200</b>	<b>7 210</b>	-	<b>7 210</b>
<b>БАЛАНС</b>	<b>1600</b>	<b>13 858</b>	-	<b>13 858</b>
<b>ПАССИВ</b>				
<b>III. КАПИТАЛ И РЕЗЕРВЫ</b>				
Уставный капитал (складочный капитал, уставный фонд, вклады товарищей)	1310	4 065	-	4 065
Собственные акции, выкупленные у акционеров	1320	-	-	-
Переоценка внеоборотных активов	1340	-	-	-
Добавочный капитал (без переоценки)	1350	-	-	-
Резервный капитал	1360	-	-	-
Нераспределенная прибыль (непокрытый убыток)	1370	(30 668)	-	(30 668)
<b>Итого по разделу III</b>	<b>1300</b>	<b>(26 603)</b>	-	<b>(26 603)</b>
<b>IV. ДОЛГОСРОЧНЫЕ ОБЯЗАТЕЛЬСТВА</b>				
Заемные средства	1410	29 000	-	29 000
Отложенные налоговые обязательства	1420	65	-	65
Оценочные обязательства	1430	-	-	-
Прочие обязательства	1450	-	-	-
<b>Итого по разделу IV</b>	<b>1400</b>	<b>29 065</b>	-	<b>29 065</b>
<b>V. КРАТКОСРОЧНЫЕ ОБЯЗАТЕЛЬСТВА</b>				
Заемные средства	1510	9 950	-	9 950
Кредиторская задолженность	1520	232	-	232
Доходы будущих периодов	1530	-	-	-
Оценочные обязательства	1540	1 215	-	1 215
Прочие обязательства	1550	-	-	-
<b>Итого по разделу V</b>	<b>1500</b>	<b>11 397</b>	-	<b>11 397</b>
<b>БАЛАНС</b>	<b>1700</b>	<b>13 858</b>	-	<b>13 858</b>
<b>На 31 декабря 2022 г.</b>				
<b>АКТИВ</b>				
<b>I. ВНЕОБОРОТНЫЕ АКТИВЫ</b>				
Нематериальные активы	1110	-	-	-
Результаты исследований и разработок	1120	-	-	-
Нематериальные поисковые активы	1130	-	-	-
Материальные поисковые активы	1140	-	-	-
Основные средства	1150	52	-	52

Доходные вложения в материальные ценности	1160	-	-	-
Финансовые вложения	1170	-	-	-
Отложенные налоговые активы	1180	3 462	-	3 462
Прочие внеоборотные активы	1190	-	-	-
<b>Итого по разделу I</b>	<b>1100</b>	<b>3 514</b>	-	<b>3 514</b>
<b>II. ОБОРОТНЫЕ АКТИВЫ</b>				
Запасы	1210	2 859	-	2 859
Налог на добавленную стоимость по приобретенным ценностям	1220	904	-	904
Дебиторская задолженность	1230	1 486	-	1 486
Финансовые вложения (за исключением денежных эквивалентов)	1240	-	-	-
Денежные средства и денежные эквиваленты	1250	103	-	103
Прочие оборотные активы	1260	983	-	983
<b>Итого по разделу II</b>	<b>1200</b>	<b>6 335</b>	-	<b>6 335</b>
<b>БАЛАНС</b>	<b>1600</b>	<b>9 849</b>	-	<b>9 849</b>
<b>ПАССИВ</b>				
<b>III. КАПИТАЛ И РЕЗЕРВЫ</b>				
Уставный капитал (складочный капитал, уставный фонд, вклады товарищей)	1310	4 065	-	4 065
Собственные акции, выкупленные у акционеров	1320	-	-	-
Переоценка внеоборотных активов	1340	-	-	-
Добавочный капитал (без переоценки)	1350	-	-	-
Резервный капитал	1360	-	-	-
Нераспределенная прибыль (непокрытый убыток)	1370	(17 872)	-	(17 872)
<b>Итого по разделу III</b>	<b>1300</b>	<b>(13 807)</b>	-	<b>(13 807)</b>
<b>IV. ДОЛГОСРОЧНЫЕ ОБЯЗАТЕЛЬСТВА</b>				
Заемные средства	1410	13 600	-	13 600
Отложенные налоговые обязательства	1420	53	-	53
Оценочные обязательства	1430	-	-	-
Прочие обязательства	1450	-	-	-
<b>Итого по разделу IV</b>	<b>1400</b>	<b>13 653</b>	-	<b>13 653</b>
<b>V. КРАТКОСРОЧНЫЕ ОБЯЗАТЕЛЬСТВА</b>				
Заемные средства	1510	9 950	-	9 950
Кредиторская задолженность	1520	53	-	53
Доходы будущих периодов	1530	-	-	-
Оценочные обязательства	1540	-	-	-
Прочие обязательства	1550	-	-	-
<b>Итого по разделу V</b>	<b>1500</b>	<b>10 003</b>	-	<b>10 003</b>
<b>БАЛАНС</b>	<b>1700</b>	<b>9 849</b>	-	<b>9 849</b>