

Пояснительная записка к бухгалтерской отчетности

1. Сведения об организации

Наименование юридического лица:

МУНИЦИПАЛЬНОЕ УНИТАРНОЕ ПРЕДПРИЯТИЕ "ЕДИНЫЙ ВОДОКАНАЛ" МУНИЦИПАЛЬНОГО ОБРАЗОВАНИЯ БЕРЕЗОВСКИЙ РАЙОН

Идентификационный номер налогоплательщика (ИНН): 8613009529

Код причины постановки на учет (КПП): 861301001

Основным видом деятельности, который является преобладающим и имеет приоритетное значение для организации, является распределение воды для питьевых и промышленных нужд (ОКВЭД 36.00.2).

2. Анализ финансового положения МУНИЦИПАЛЬНОЕ УНИТАРНОЕ ПРЕДПРИЯТИЕ "ЕДИНЫЙ ВОДОКАНАЛ" МУНИЦИПАЛЬНОГО ОБРАЗОВАНИЯ БЕРЕЗОВСКИЙ РАЙОН

2.1. Структура имущества и источники его формирования

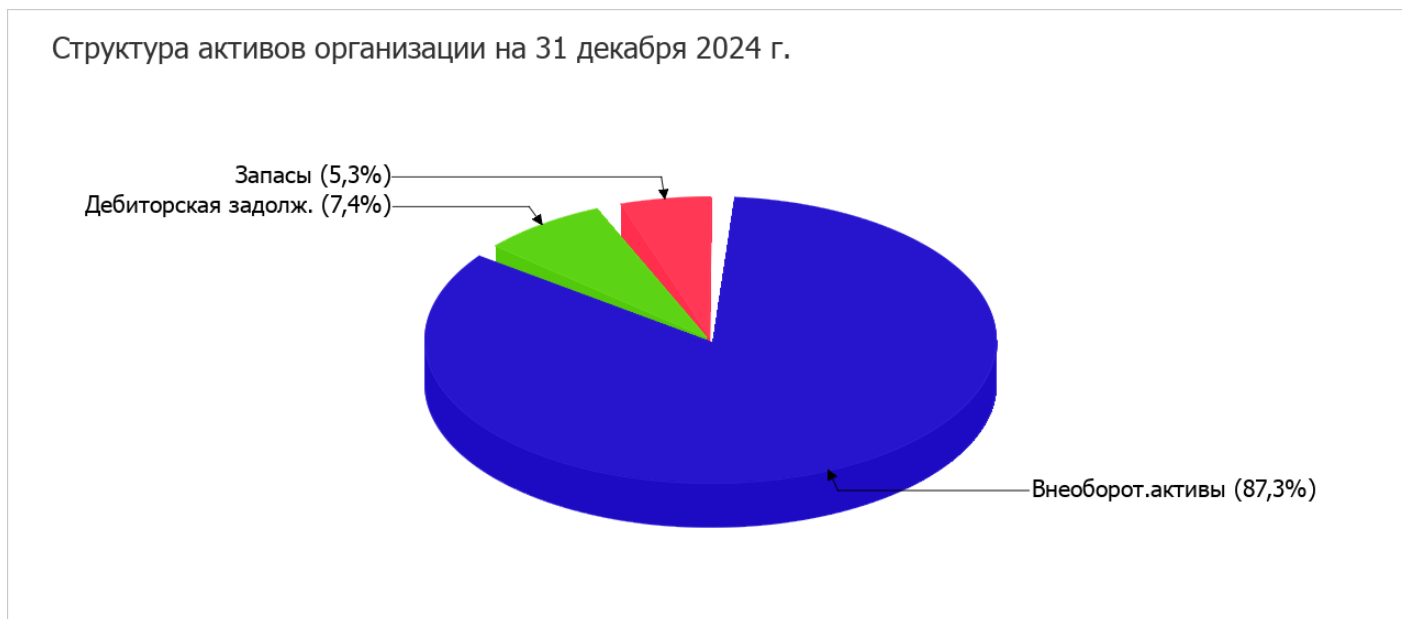
Показатель	Значение показателя				Изменение за анализируемый период	
	в тыс. руб.		в % к валюте баланса		тыс. руб. (гр.3- гр.2)	± % ((гр.3- гр.2) : гр.2)
	31.12.2023	31.12.2024	на начало анализируемого периода (31.12.2023)	на конец анализируемого периода (31.12.2024)		
Актив						
1. Внеоборотные активы	–	128 827	–	87,3	+128 827	–
в том числе: основные средства	–	128 827	–	87,3	+128 827	–
нематериальные активы	–	–	–	–	–	–
2. Оборотные, всего	–	18 808	–	12,7	+18 808	–
в том числе: запасы	–	7 876	–	5,3	+7 876	–
дебиторская задолженность	–	10 911	–	7,4	+10 911	–
денежные средства и краткосрочные финансовые вложения	–	21	–	<0,1	+21	–
Пассив						
1. Собственный капитал	–	132 003	–	89,4	+132 003	–
2. Долгосрочные обязательства, всего	–	–	–	–	–	–
в том числе: заемные средства	–	–	–	–	–	–

Показатель	Значение показателя				Изменение за анализируемый период	
	в тыс. руб.		в % к валюте баланса		тыс. руб. (гр.3- гр.2)	± % ((гр.3- гр.2) : гр.2)
	31.12.2023	31.12.2024	на начало анализируемого периода (31.12.2023)	на конец анализируемого периода (31.12.2024)		
3. Краткосрочные обязательства*, всего	–	15 632	–	10,6	+15 632	–
в том числе: заемные средства	–	–	–	–	–	–
Валюта баланса	–	147 635	100	100	+147 635	–

* Без доходов будущих периодов, возникших в связи с безвозмездным получением имущества и государственной помощи, включенных в собственный капитал.

Активы на последний день анализируемого периода характеризуются следующим соотношением: 87,3% внеоборотных активов и 12,7% текущих.

Наглядно соотношение основных групп активов организации представлено ниже на диаграмме:

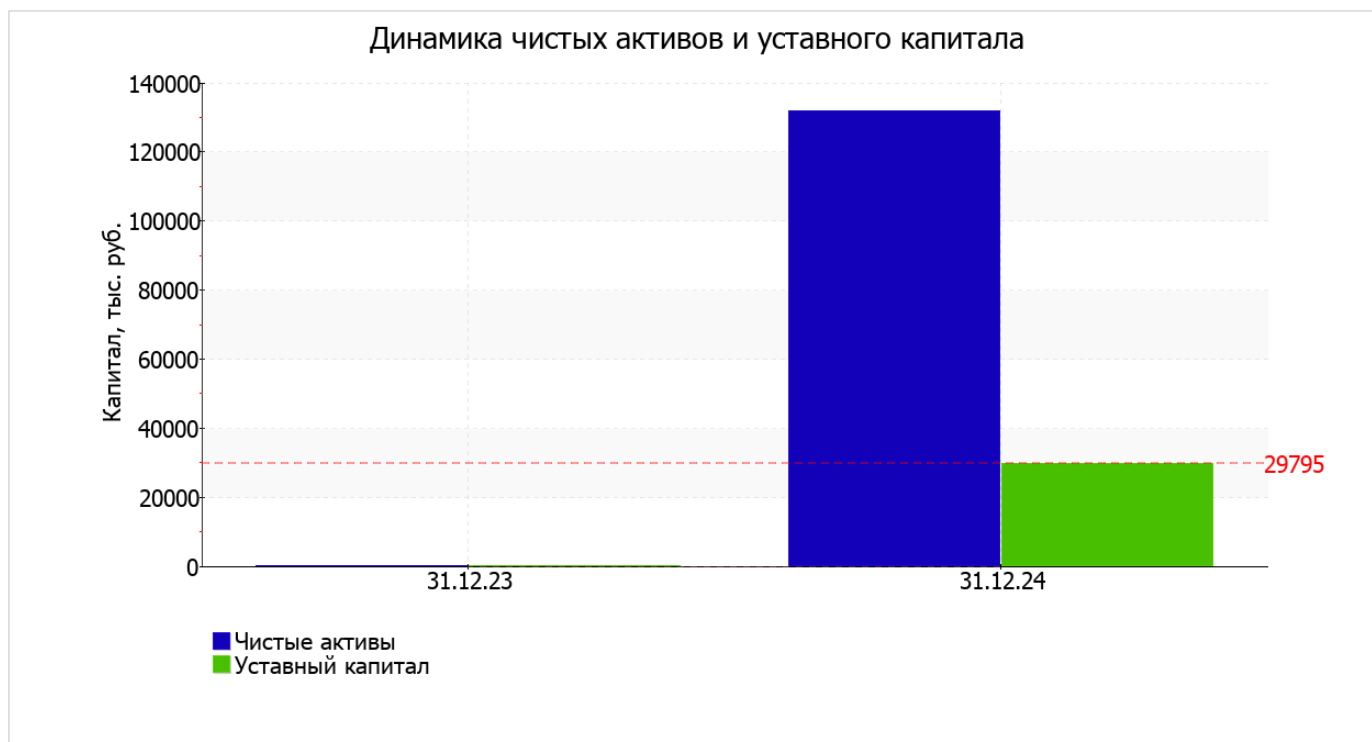


собственный капитал организации на 31 декабря 2024 г. равнялся 132 003,0 тыс. руб. прирост собственного капитала за весь анализируемый период составил 132 003,0 тыс. руб.

2.2. Чистые активы организации

Показатель	Значение показателя				Изменение	
	в тыс. руб.		в % к валюте баланса		тыс. руб. (гр.3-гр.2)	± % ((гр.3-гр.2) : гр.2)
	31.12.2023	31.12.2024	на начало анализируемого периода (31.12.2023)	на конец анализируемого периода (31.12.2024)		
1. Чистые активы	0	132 003	–	89,4	+132 003	–
2. Уставный капитал	–	29 795	–	20,2	+29 795	–
3. Превышение чистых активов над уставным капиталом (стр.1-стр.2)	0	102 208	–	69,2	+102 208	–

Чистые активы организации на 31 декабря 2024 г. намного (в 4,4 раза) превышают уставный капитал. Данное соотношение положительно характеризует финансовое положение, полностью удовлетворяя требованиям нормативных актов к величине чистых активов организации. Наглядное изменение чистых активов и уставного капитала представлено на следующем графике.



2.3. Анализ финансовой устойчивости организации

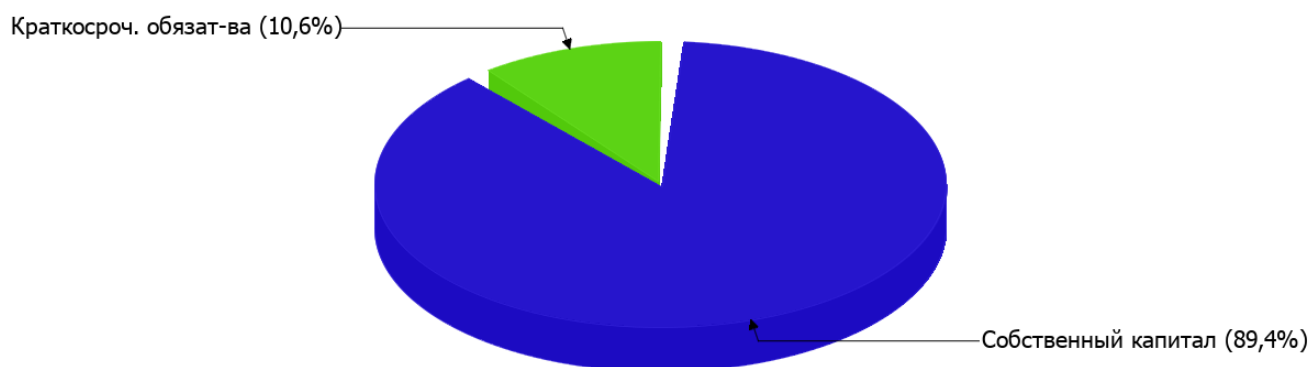
2.3.1. Основные показатели финансовой устойчивости организации

Показатель	Значение показателя		Изменение показателя (гр.3-гр.2)	Описание показателя и его нормативное значение
	31.12.2023	31.12.2024		
Коэффициент автономии	–	0,89	+0,89	Отношение собственного капитала к общей сумме капитала. нормальное значение для данной отрасли: не менее 0,5 (оптимальное 0,6-0,8).
Коэффициент обеспеченности собственными оборотными средствами	–	0,17	+0,17	Отношение собственных оборотных средств к оборотным активам. нормальное значение: не менее 0,1.
Коэффициент покрытия инвестиций	–	0,89	+0,89	Отношение собственного капитала и долгосрочных обязательств к общей сумме капитала. нормальное значение: не менее 0,75.
Коэффициент маневренности собственного капитала	–	0,02	+0,02	Отношение собственных оборотных средств к источникам собственных средств. нормальное значение для данной отрасли: 0,15 и более. (коэффициент не рассчитывается при отрицательном собственном капитале)
Коэффициент обеспеченности запасов	–	0,4	+0,4	Отношение собственных оборотных средств к стоимости запасов. нормальное значение: 0,5 и более.
Коэффициент краткосрочной задолженности	–	1	+1	Отношение краткосрочной задолженности к общей сумме задолженности.

Коэффициент автономии организации по состоянию на 31.12.2024 составил **0,89**. Данный коэффициент характеризует степень зависимости организации от заемного капитала. Полученное здесь значение говорит о слишком осторожном отношении МУНИЦИПАЛЬНОЕ УНИТАРНОЕ ПРЕДПРИЯТИЕ "ЕДИНЫЙ ВОДОКАНАЛ" МУНИЦИПАЛЬНОГО ОБРАЗОВАНИЯ БЕРЕЗОВСКИЙ РАЙОН к привлечению заемных денежных средств (собственный капитал составляет **89%** в общем капитале организации). коэффициент автономии за весь рассматриваемый период вырос на **0,89**.

Ниже на диаграмме наглядно представлено соотношение собственного и заемного капитала организации: Необходимо отметить, что долгосрочные обязательства на диаграмме не отражены, поскольку полностью отсутствуют.

Структура капитала организации на 31 декабря 2024 г.



по состоянию на 31.12.2024 значение коэффициента обеспеченности собственными оборотными средствами составило **0,17**; это на **0,17** больше, чем на первый день анализируемого периода. по состоянию на 31.12.2024 значение коэффициента можно охарактеризовать как очень хорошее.

коэффициент покрытия инвестиций за весь анализируемый период увеличился с – до **0,89 (+0,89)**. Значение коэффициента на 31.12.2024 полностью соответствует нормативному значению.

значение коэффициента обеспеченности материальных запасов на 31 декабря 2024 г. составило **0,4**. При этом на начало анализируемого периода коэффициент обеспеченности материальных запасов равнялся – (т.е. произошло увеличение на **0,4**). на 31.12.2024 значение коэффициента обеспеченности материальных запасов является неудовлетворительным.

Коэффициент краткосрочной задолженности организации показывает на отсутствие долгосрочной задолженности при 100% краткосрочной.

2.4. Ликвидность

Показатель ликвидности	Значение показателя		Изменение показателя (гр.3 - гр.2)	Расчет, рекомендованное значение
	31.12.2023	31.12.2024		
1. Коэффициент текущей (общей) ликвидности	–	1,2	+1,2	Отношение текущих активов к краткосрочным обязательствам. нормальное значение для данной отрасли: 1,7 и более.
2. Коэффициент быстрой (промежуточной) ликвидности	–	0,7	+0,7	Отношение ликвидных активов к краткосрочным обязательствам. нормальное значение: 0,9 и более.
3. Коэффициент абсолютной ликвидности	–	<0,01	–	Отношение высоколиквидных активов к краткосрочным обязательствам. нормальное значение: не менее 0,15.

[На конец периода] коэффициент текущей ликвидности имеет значение ниже нормы (**1,2** против нормативного значения 1,7). При этом следует отметить, что за весь анализируемый период коэффициент вырос на **1,2**.

Коэффициент быстрой ликвидности на 31 декабря 2024 г. тоже оказался ниже нормы (**0,7**). Это означает, что у МУНИЦИПАЛЬНОЕ УНИТАРНОЕ ПРЕДПРИЯТИЕ "ЕДИНЫЙ ВОДОКАНАЛ" МУНИЦИПАЛЬНОГО ОБРАЗОВАНИЯ БЕРЕЗОВСКИЙ РАЙОН недостаточно активов, которые можно в сжатые сроки перевести в денежные средства, чтобы погасить краткосрочную кредиторскую задолженность.

Третий из коэффициентов, характеризующий способность организации погасить всю или часть краткосрочной задолженности за счет денежных средств и краткосрочных финансовых вложений, имеет значение (<0,01) ниже допустимого предела (норма: 0,15). С начала период коэффициент остался неизменным.

3. Анализ эффективности деятельности организации

3.1. Обзор результатов деятельности

Основные финансовые результаты деятельности МУНИЦИПАЛЬНОЕ УНИТАРНОЕ ПРЕДПРИЯТИЕ "ЕДИНЫЙ ВОДОКАНАЛ" МУНИЦИПАЛЬНОГО ОБРАЗОВАНИЯ БЕРЕЗОВСКИЙ РАЙОН за весь анализируемый период приведены ниже в таблице.

Как видно из "Отчета о финансовых результатах", за год организация получила убыток от продаж в размере **24 142** тыс. руб., что равняется 61,7% от выручки.

убыток от прочих операций за весь анализируемый период составил **2 650** тыс. руб. При этом величина убытка от прочих операций составляет 11% от абсолютной величины убытка от продаж за анализируемый период.

Показатель	Значение показателя, тыс. руб.
	2024 г.
1. Выручка	39 107
2. Расходы по обычным видам деятельности	63 249
3. Прибыль (убыток) от продаж (1-2)	-24 142
4. Прочие доходы и расходы, кроме процентов к уплате	-2 650
5. ЕВІТ (прибыль до уплаты процентов и налогов) (3+4)	-26 792
6. Проценты к уплате	-
7. Налог на прибыль, изменение налоговых активов и прочее	-254
8. Чистая прибыль (убыток) (5-6+7)	-27 046
Справочно: Совокупный финансовый результат периода	-27 046
Изменение за период нераспределенной прибыли (непокрытого убытка) по данным бухгалтерского баланса (измен. стр. 1370)	-27 089

3.2. Анализ рентабельности

Показатели рентабельности	Значения показателя (в %, или в копейках с рубля)
	2024 г.
1. Рентабельность продаж (величина прибыли от продаж в каждом рубле выручки). нормальное значение для данной отрасли: не менее 4%.	-61,7
2. Рентабельность продаж по ЕВІТ (величина прибыли от продаж до уплаты процентов и налогов в каждом рубле выручки).	-68,5
3. Рентабельность продаж по чистой прибыли (величина чистой прибыли в каждом рубле выручки). нормальное значение для данной отрасли: 1% и более.	-69,2

[За последний период] организация получила убыток как от продаж, так и в целом от финансово-хозяйственной деятельности, что и обусловило отрицательные значения всех трех представленных в таблице показателей рентабельности за данный период.

[За последний период] организация по обычным видам деятельности получила убыток в размере **-61,7** копеек с каждого рубля выручки от реализации.

Показатель рентабельности, рассчитанный как отношение прибыли до процентов к уплате и налогообложения (ЕВИТ) к выручке организации, за период 01.01–31.12.2024 составил **-68,5%**. Это значит, что в каждом рубле выручки организации содержалось **-68,5** коп. убытка до налогообложения и процентов к уплате.

Далее в таблице представлены три основных показателя, характеризующие рентабельность использования вложенного в предпринимательскую деятельность капитала.

Показатель рентабельности	Значение показателя, %	Расчет показателя
	2024 г.	
Рентабельность собственного капитала (ROE)	-40,9	Отношение чистой прибыли к средней величине собственного капитала. нормальное значение для данной отрасли: 10% и более.
Рентабельность активов (ROA)	-36,5	Отношение чистой прибыли к средней стоимости активов. нормальное значение для данной отрасли: 3% и более.
Прибыль на задействованный капитал (ROCE)	-40,5	Отношение прибыли до уплаты процентов и налогов (ЕВИТ) к собственному капиталу и долгосрочным обязательствам.

[За последний период] каждый рубль собственного капитала МУНИЦИПАЛЬНОЕ УНИТАРНОЕ ПРЕДПРИЯТИЕ "ЕДИНЫЙ ВОДОКАНАЛ" МУНИЦИПАЛЬНОГО ОБРАЗОВАНИЯ БЕРЕЗОВСКИЙ РАЙОН обеспечил убыток в размере **0,409** руб.

за последний год значение рентабельности активов, равное **-36,5%**, не соответствует нормативному и находится в области критических значений.

3.3. Деловая активность (оборачиваемость активов и обязательств)

Далее в таблице рассчитаны показатели оборачиваемости ряда активов, характеризующие скорость возврата авансированных на осуществление предпринимательской деятельности денежных средств, а также показатель оборачиваемости кредиторской задолженности при расчетах с поставщиками и подрядчиками.

Показатель оборачиваемости	Значение в днях	Коэфф. 2024 г.
	2024 г.	
Оборачиваемость оборотных средств (отношение средней величины оборотных активов к среднесуточной выручке*; нормальное значение для данной отрасли: 124 и менее дн.)	88	4,1
Оборачиваемость запасов (отношение средней стоимости запасов к среднесуточной себестоимости проданных товаров; нормальное значение для данной отрасли: не более 6 дн.)	23	16
Оборачиваемость дебиторской задолженности (отношение средней величины дебиторской задолженности к среднесуточной выручке; нормальное значение для данной отрасли: 86 и менее дн.)	51	7,1
Оборачиваемость кредиторской задолженности (отношение средней величины кредиторской задолженности к среднесуточной выручке)	73	5
Оборачиваемость активов (отношение средней стоимости активов к среднесуточной выручке; нормальное значение для данной отрасли: 293 и менее дн.)	691	0,5

Показатель оборачиваемости	Значение в днях	Коэфф. 2024 г.
	2024 г.	
Оборачиваемость собственного капитала (отношение средней величины собственного капитала к среднедневной выручке)	618	0,6

* Приведен расчет показателя в днях. Значение коэффициента равно отношению 365 к значению показателя в днях.

Оборачиваемость активов в течение анализируемого периода показывает, что предприятие получает выручку, равную сумме всех имеющихся активов за 691 календарный день. О размере материально-производственных запасов можно судить по следующему соотношению: требуется 23 дня, чтобы расходы по обычным видам деятельности составили величину среднегодового остатка запасов.

4. Выводы по результатам анализа

Ниже обобщены ключевые финансовые показатели МУНИЦИПАЛЬНОЕ УНИТАРНОЕ ПРЕДПРИЯТИЕ "ЕДИНЫЙ ВОДОКАНАЛ" МУНИЦИПАЛЬНОГО ОБРАЗОВАНИЯ БЕРЕЗОВСКИЙ РАЙОН.

В ходе анализа были получены следующие критические показатели финансового положения и результатов деятельности МУНИЦИПАЛЬНОЕ УНИТАРНОЕ ПРЕДПРИЯТИЕ "ЕДИНЫЙ ВОДОКАНАЛ" МУНИЦИПАЛЬНОГО ОБРАЗОВАНИЯ БЕРЕЗОВСКИЙ РАЙОН:

- значительно ниже нормального значения коэффициент абсолютной ликвидности;
- критическое финансовое положение по величине собственных оборотных средств;
- за 2024 год получен убыток от продаж (-24 142 тыс. руб.), более того наблюдалась отрицательная динамика по сравнению с аналогичным периодом прошлого года (-24 142 тыс. руб.);
- убыток от финансово-хозяйственной деятельности за последний год составил -27 046 тыс. руб.

Среди показателей, исключительно хорошо характеризующих финансовое положение организации, можно выделить такие:

- чистые активы превышают уставный капитал, при этом за весь рассматриваемый период наблюдалось увеличение чистых активов;
- коэффициент обеспеченности собственными оборотными средствами по состоянию на 31.12.2024 демонстрирует очень хорошее значение – 0,17;
- коэффициент покрытия инвестиций имеет хорошее значение (доля собственного капитала и долгосрочных обязательств составляет 89% от общего капитала организации).

Показатели финансового положения организации, имеющие неудовлетворительные значения:

- коэффициент текущей (общей) ликвидности ниже нормального значение;
- коэффициент быстрой (промежуточной) ликвидности не укладывается в нормативное значение.

Положительно характеризующим финансовое положение МУНИЦИПАЛЬНОЕ УНИТАРНОЕ ПРЕДПРИЯТИЕ "ЕДИНЫЙ ВОДОКАНАЛ" МУНИЦИПАЛЬНОГО ОБРАЗОВАНИЯ БЕРЕЗОВСКИЙ РАЙОН показателем является следующий – доля собственного капитала неоправданно высока (89%).

Среди всех полученных в ходе анализа показателей имеется один, имеющий значение на границе нормативного – не в полной мере соблюдается нормальное соотношение активов по степени ликвидности и обязательств по сроку погашения.

Анализ показывает, что финансовое состояние МУНИЦИПАЛЬНОЕ УНИТАРНОЕ ПРЕДПРИЯТИЕ "ЕДИНЫЙ ВОДОКАНАЛ" МУНИЦИПАЛЬНОГО ОБРАЗОВАНИЯ БЕРЕЗОВСКИЙ РАЙОН не в полной мере соответствует общепринятым стандартам. Тем не менее, угроза банкротства организации не наблюдается, и имеются возможности для продолжения финансово-хозяйственной деятельности.