

Бухгалтерский баланс
на 31 декабря 20 24 г.

Организация АО "Татэнерго"

Идентификационный номер налогоплательщика _____

Вид экономической

деятельности

производство электроэнергии

Организационно-правовая форма/форма собственности _____

Акционерное общество/частная собственность

Единица измерения: тыс. руб.

Местонахождение (адрес) 420021, г.Казань, ул.М.Салимжанова,1

Дата (число, месяц, год)

по ОКПО

ИНН

по

ОКВЭД 2

по ОКОПФ/ОКФС

по ОКЕИ

Коды		
0710001		
31	12	2024
05376170		
1657036630		
35.11		
12267		16
384		

Бухгалтерская отчетность подлежит обязательному аудиту ☒ ДА ☐ НЕТ

Наименование аудиторской организации/фамилия, имя, отчество (при наличии)

индивидуального аудитора Общество с ограниченной ответственностью

"ФБК Поволжье"

Идентификационный номер налогоплательщика

аудиторской организации/индивидуального аудитора

Основной государственный регистрационный номер

аудиторской организации/индивидуального аудитора

ИНН

ОГРН/

ОГРНИП

1658024852

1021603276155

Пояснения	Наименование показателя	Код	На <u>31 декабря</u> <u>20 24</u> г.	На 31 декабря <u>20 23</u> г.	На 31 декабря <u>20 22</u> г.
	АКТИВ				
	I. ВНЕОБОРОТНЫЕ АКТИВЫ				
4.1	Нематериальные активы	1110	164 723	281 815	261 137
	Результаты исследований и разработок	1120			
	Нематериальные поисковые активы	1130			
	Материальные поисковые активы	1140			
4.2	Основные средства	1150	48 804 283	46 190 140	43 829 640
	Доходные вложения в материальные ценности	1160			
4.4	Финансовые вложения	1170	446 314	441 306	1 838 993
	Отложенные налоговые активы	1180	1 773 435	1 321 236	1 418 092
4.3	Прочие внеоборотные активы	1190	11 344 104	10 208 621	10 518 080
	Итого по разделу I	1100	62 532 859	58 443 118	57 865 942
	II. ОБОРОТНЫЕ АКТИВЫ				
4.5	Запасы	1210	2 011 418	1 803 398	1 600 327
	Налог на добавленную стоимость по приобретенным ценностям	1220	81 952	97 760	98 810
4.6	Дебиторская задолженность	1230	7 950 517	7 439 734	8 046 322
4.4	Финансовые вложения (за исключением денежных эквивалентов)	1240	438 001	857 001	2 353 987
8	Денежные средства и денежные эквиваленты	1250	313 987	1 110 741	90 177
11	Прочие оборотные активы	1260	49 691	72 500	283 790
	Итого по разделу II	1200	10 845 566	11 381 134	12 473 413
	БАЛАНС	1600	73 378 425	69 824 252	70 339 355

000005

Пояснения	Наименование показателя	Код	На 31 декабря 20 24 г.	На 31 декабря 20 23 г.	На 31 декабря 20 22 г.
	ПАССИВ				
	III. КАПИТАЛ И РЕЗЕРВЫ				
1	Уставный капитал (складочный капитал, уставный фонд, вклады товарищей)	1310	9 435 463	9 435 463	9 435 463
	Собственные акции, выкупленные у акционеров	1320	()	()	()
	Переоценка внеоборотных активов	1340			
	Добавочный капитал (без переоценки)	1350	5 506 573	4 841 573	4 841 573
1	Резервный капитал	1360	471 773	471 773	471 773
	Нераспределенная прибыль (непокрытый убыток)	1370	39 460 866	38 090 775	33 808 583
	Итого по разделу III	1300	54 874 675	52 839 584	48 557 392
	IV. ДОЛГОСРОЧНЫЕ ОБЯЗАТЕЛЬСТВА				
10	Заемные средства	1410	4 671 030	4 777 190	8 895 597
	Отложенные налоговые обязательства	1420	4 959 663	3 499 464	3 453 497
	Оценочные обязательства	1430			
4.6	Прочие обязательства	1450	1 308 842	1 161 124	869 664
	Итого по разделу IV	1400	10 939 535	9 437 778	13 218 758
	V. КРАТКОСРОЧНЫЕ ОБЯЗАТЕЛЬСТВА				
10	Заемные средства	1510	123 879	1 413 704	1 419 690
4.6	Кредиторская задолженность	1520	6 321 123	5 436 624	6 610 309
15	Доходы будущих периодов	1530	730 274	367 201	8 666
6	Оценочные обязательства	1540	384 918	324 546	338 943
	Прочие обязательства	1550	4 021	4 815	185 597
	Итого по разделу V	1500	7 564 215	7 546 890	8 563 205
	БАЛАНС	1700	73 378 425	69 824 252	70 339 355

С содержанием ознакомился, согласовал

Руководитель

(подпись)

Р.М. Хазиев

(расшифровка подписи)

Главный бухгалтер

(подпись)

С.П. Гатина

(расшифровка подписи)

" 25 "

03

2025 г.

000006

Отчет о финансовых результатах
за январь-декабрь 20 24 г.

Организация АО "Татэнерго"

Идентификационный номер налогоплательщика

Вид экономической

деятельности

производство электроэнергии

Организационно-правовая форма/форма собственности

Акционерное общество/частная собственность

Единица измерения: тыс. руб.

Дата (число, месяц, год)

Форма по ОКУД

по ОКПО

ИНН

по

ОКВЭД 2

по ОКОПФ/ОКФС

по ОКЕИ

Коды		
0710002		
31	12	24
05376170		
1657036630		
35.11		
12267	16	
384		


Пояснения	Наименование показателя	Код	За январь-декабрь 20 24 г.	За январь-декабрь 20 23 г.
3	Выручка	2110	62 110 446	53 799 737
3	Себестоимость продаж	2120	(55 145 166)	(46 029 231)
	Валовая прибыль (убыток)	2100	6 965 280	7 770 506
	Коммерческие расходы	2210	()	()
3	Управленческие расходы	2220	(2 086 492)	(1 801 493)
	Прибыль (убыток) от продаж	2200	4 878 788	5 969 013
	Доходы от участия в других организациях	2310	8 986	6 887
	Проценты к получению	2320	518 296	267 414
	Проценты к уплате	2330	(1 092 387)	(1 070 719)
4.8	Прочие доходы	2340	1 383 456	932 892
4.9	Прочие расходы	2350	(2 631 130)	(1 583 749)
	Прибыль (убыток) до налогообложения	2300	3 066 009	4 521 738
5	Налог на прибыль	2410	(1 028 508)	(1 059 036)
5	в т.ч. текущий налог на прибыль	2411	(657 753)	(916 002)
5	отложенный налог на прибыль	2412	(370 755)	(143 034)
	Прочее	2460	(667 410)	820 340
	Чистая прибыль (убыток)	2400	1 370 091	4 283 042

000007

Пояснения	Наименование показателя	Код	За январь-декабрь 20 24 г.	За январь-декабрь 20 23 г.
	Результат от переоценки внеоборотных активов, не включаемый в чистую прибыль (убыток) периода	2510		
	Результат от прочих операций, не включаемый в чистую прибыль (убыток) периода	2520		
	Налог на прибыль от операций, результат которых не включается в чистую прибыль (убыток) периода			
	Совокупный финансовый результат периода	2500	1 370 091	4 283 042
	Справочно Базовая прибыль (убыток) на акцию	2900		
	Разводненная прибыль (убыток) на акцию	2910		

С содержанием ознакомился, согласовал

Руководитель




(подпись)

Р.М. Хазиев


(расшифровка подписи)

" 25. 03 20 25 г.



Главный

бухгалтер



(подпись)

С.П. Гатина

(расшифровка подписи)

Отчет об изменениях капитала за 20 24 г.

Коды		
0710004		
31	12	2024
05376170		
1657036630		
35.11		
12267	16	
384		

Организация АО "Татэнерго" Форма по ОКУД
 Идентификационный номер налогоплательщика _____ Дата (число, месяц, год)
 Вид экономической деятельности производство электроэнергии по ОКПО
 Организационно-правовая форма/форма собственности _____ ИНН
 Акционерное общество/частная собственность _____ по ОКВЭД
 Единица измерения: тыс. руб. _____ по ОКЕИ

1. Движение капитала

Наименование показателя	Код	Уставный капитал	Собственные акции, выкупленные у акционеров	Добавочный капитал	Резервный капитал	Нераспределенная прибыль (непокрытый убыток)	Итого
Величина капитала на 31 декабря 20 22 г. ¹	3100	9 435 463	()	4 841 573	471 773	33 808 583	48 557 392
Увеличение капитала - всего:	3210					4 283 042	4 283 042
в том числе:							
чистая прибыль	3211	x	x	x	x		
переоценка имущества	3212	x	x		x		
доходы, относящиеся непосредственно на увеличение капитала	3213	x	x		x		
дополнительный выпуск акций	3214				x	x	0
увеличение номинальной стоимости акций	3215				x		x
реорганизация юридического лица	3216						0

Наименование показателя	Код	Уставный капитал	Собственные акции, выкупленные у акционеров	Добавочный капитал	Резервный капитал	Нераспределенная прибыль (непокрытый убыток)	Итого
Уменьшение капитала - всего:	3220	()		()	()	(850)	(850)
в том числе:							
убыток	3221	x	x	x	x	()	(0)
переоценка имущества	3222	x	x	()	x	()	()
расходы, относящиеся непосредственно на уменьшение капитала	3223	x	x	()	x	(850)	(850)
уменьшение номинальной стоимости акций	3224	()			x	()	()
уменьшение количества акций	3225	()			x	()	()
реорганизация юридического лица	3226					()	()
дивиденды	3227	x	x	x	x	()	(0)
Изменение добавочного капитала	3230	x	x				x
Изменение резервного капитала	3240	x	x	x			x
Величина капитала на 31 декабря 20 23 г. ²	3200	9 435 463	()	4 841 573	471 773	38 090 775	52 839 584
За 20 24 г. ³							
Увеличение капитала - всего:	3310	0		665 000	0	1 370 091	2 035 091
в том числе:							
чистая прибыль	3311	x	x	x	x	1 370 091	1 370 091
переоценка имущества	3312	x	x		x		
доходы, относящиеся непосредственно на увеличение капитала	3313	x	x	665 000	x		665 000
дополнительный выпуск акций	3314				x	x	0
увеличение номинальной стоимости акций	3315				x		x
реорганизация юридического лица	3316						0
Уменьшение капитала - всего:	3320	()		()	()	(0)	(0)
в том числе:							
убыток	3321	x	x	x	x	()	()
переоценка имущества	3322	x	x	()	x	()	()
расходы, относящиеся непосредственно на уменьшение капитала	3323	x	x	()	x	()	()
уменьшение номинальной стоимости акций	3324	()			x	()	()
уменьшение количества акций	3325	()			x	()	()
реорганизация юридического лица	3326					()	()
дивиденды	3327	x	x	x	x	()	(0)
Изменение добавочного капитала	3330	x	x				x
Изменение резервного капитала	3340	x	x	x		()	x
Величина капитала на 31 декабря 20 24 г. ³	3300	9 435 463	()	5 506 573	471 773	39 460 866	54 874 675

2. Корректировки в связи с изменением учетной политики и исправлением ошибок

Наименование показателя	Код	На 31 декабря 20 22 г. ¹	Изменения капитала за 20 23 г. ²		На 31 декабря 20 23 г. ²
			за счет чистой прибыли (убытка)	за счет иных факторов	
Капитал - всего					
до корректировок	3400	48 557 392	4 283 042		52 840 434
корректировка в связи с:					
изменением учетной политики	3410		(850)		(850)
исправлением ошибок	3420				
после корректировок	3500	48 557 392	4 282 192		52 839 584
в том числе:					
нераспределенная прибыль (непокрытый убыток):					
до корректировок	3401	33 808 583	4 283 042		38 091 625
корректировка в связи с:					
изменением учетной политики	3411		(850)		(850)
исправлением ошибок	3421				
после корректировок	3501	33 808 583	4 282 192		38 090 775
другие статьи капитала, по которым осуществлены корректировки: (по статьям)					
до корректировок	3402				
корректировка в связи с:					
изменением учетной политики	3412				
исправлением ошибок	3422				
после корректировок	3502				

3. Чистые активы

Наименование показателя	Код	На 31 декабря 20 24 г. ³	На 31 декабря 20 23 г. ²	На 31 декабря 20 22 г. ¹
Чистые активы	3600	55 604 949	53 206 840	48 566 057

С содержанием ознакомился, согласовал

Руководитель

Р.М. Хазиев

(подпись) (расшифровка подписи)

"25" 03 20 25 г.

Главный
бухгалтер

С.П. Гатина

(подпись) (расшифровка подписи)

Примечания

1. Указывается год, предшествующий предыдущему
2. Указывается предыдущий год.
3. Указывается отчетный год.

Отчет о движении денежных средств
за январь-декабрь 20 24 г.

Организация АО "Татэнерго" Форма по ОКУД _____
 Дата (число, месяц, год) _____ по ОКПО _____
 Идентификационный номер налогоплательщика _____ ИНН _____
 Вид экономической деятельности производство электроэнергии по ОКВЭД 2 _____
 Организационно-правовая форма / форма собственности _____ по ОКОПФ/ОКФС _____
Акционерное общество/частная собственность по ОКЕИ _____
 Единица измерения: тыс. руб.

Коды		
0710005		
31	12	2024
05376170		
1657036630		
35.11		
12267	16	
384		

Наименование показателя	Код	За январь-декабрь 20 24 г.	За январь-декабрь 20 23 г.
Денежные потоки от текущих операций			
Поступления — всего	4110	64 082 879	56 609 638
в том числе:			
от продажи продукции, товаров, работ и услуг	4111	62 352 010	53 616 906
арендных платежей, лицензионных платежей, роялти, комиссионных и иных аналогичных платежей	4112	60 714	54 167
от перепродажи финансовых вложений	4113		
прочие поступления	4119	1 670 155	2 938 565
Платежи — всего	4120	(58 232 131)	(49 155 605)
в том числе:			
поставщикам (подрядчикам) за сырье, материалы, работы, услуги	4121	(45 005 887)	(36 202 019)
в связи с оплатой труда работников	4122	(8 734 327)	(7 139 889)
процентов по долговым обязательствам	4123	(1 078 610)	(993 641)
налога на прибыль организаций	4124	(1 477 322)	(1 198 005)
прочие платежи	4129	(1 935 985)	(3 622 051)
Сальдо денежных потоков от текущих операций	4100	5 850 748	7 454 033

Наименование показателя	Код	За январь-декабрь 20 24 г.	За январь-декабрь 20 23 г.
Денежные потоки от инвестиционных операций			
Поступления — всего	4210	1 182 704	3 354 981
в том числе:			
от продажи внеоборотных активов (кроме финансовых вложений)	4211	146 843	343 173
от продажи акций других организаций (долей участия)	4212		1 297 696
от возврата предоставленных займов, от продажи долговых ценных бумаг (прав требования денежных средств к другим лицам)	4213	78 570	362 709
дивидендов, процентов по долговым финансовым вложениям и аналогичных поступлений от долевого участия в других организациях	4214	512 557	262 691
прочие поступления	4219	444 734	1 088 712
Платежи — всего	4220	(6 935 288)	(5 416 498)
в том числе:			
в связи с приобретением, созданием, модернизацией, реконструкцией и подготовкой к использованию внеоборотных активов	4221	(6 781 341)	(5 074 339)
в связи с приобретением акций других организаций (долей участия)	4222	(3 859)	(505)
в связи с приобретением долговых ценных бумаг (прав требования денежных средств к другим лицам), предоставление займов другим лицам	4223	(147 422)	(320 843)
процентов по долговым обязательствам, включаемым в стоимость инвестиционного актива	4224	()	(20 126)
прочие платежи	4229	(2 666)	(685)
Сальдо денежных потоков от инвестиционных операций	4200	(5 752 584)	(2 061 517)
Денежные потоки от финансовых операций			
Поступления — всего	4310	1 665 000	
в том числе:			
получение кредитов и займов	4311	1 000 000	
денежных вкладов собственников (участников)	4312	665 000	
от выпуска акций, увеличения долей участия	4313		
от выпуска облигаций, векселей и других долговых ценных бумаг и др.)	4314		
прочие поступления	4319		

Наименование показателя	Код	За январь-декабрь 20__ 24__ г.	За январь-декабрь 20__ 23__ г.
Платежи — всего	4320	(2 559 884)	(4 371 952)
в том числе:			
собственникам (участникам) в связи с выкупом у них акций (долей участия) организации или их выходом из состава участников	4321	()	()
на уплату дивидендов и иных платежей по распределению прибыли в пользу собственников (участников)	4322	()	()
в связи с погашением (выкупом) векселей и других долговых ценных бумаг, возврат кредитов и займов	4323	(2 353 479)	(4 118 407)
прочие платежи	4329	(206 405)	(253 545)
Сальдо денежных потоков от финансовых операций	4300	(894 884)	(4 371 952)
Сальдо денежных потоков за отчетный период	4400	(796 720)	1 020 564
Остаток денежных средств и денежных эквивалентов на начало отчетного периода	4450	1 110 741	90 177
Остаток денежных средств и денежных эквивалентов на конец отчетного периода	4500	313 987	1 110 741
Величина влияния изменений курса иностранной валюты по отношению к рублю	4490	(34)	

С содержанием ознакомился, согласовал

Руководитель

(подпись)

Р.М. Хазиев

(расшифровка подписи)

Главный бухгалтер

(подпись)

С.П. Гатина

(расшифровка подписи)

« 25 » 03

20 25 г.

Пояснения к бухгалтерскому балансу и отчету о финансовых результатах АО «Татэнерго» за 2024 год

Местонахождение: 420107, Республика Татарстан, г. Казань, ул. Марселя Салимжанова, д.1

1. Общие сведения

Сведения о государственной регистрации

Дата государственной регистрации общества: **11.12.2001 г.**

Номер свидетельства о государственной регистрации: **3149/к (50-05).**

Орган, осуществивший государственную регистрацию: **Государственная регистрационная палата при Министерстве юстиции Республики Татарстан.**

Основной государственный регистрационный номер в соответствии с данными, указанными в свидетельстве о внесении записи в Единый государственный реестр юридических лиц о юридическом лице, зарегистрированном до 1 июля 2002 года: **1021603139690.**

Дата регистрации последних изменений, вносимых в учредительные документы: **21.10.2021г.**

Орган, осуществивший государственную регистрацию: **Межрайонная инспекция Федеральной налоговой службы № 18 по Республике Татарстан.**

Сведения о независимом аудиторе общества

Аудит осуществлен **ООО «ФБК Поволжье».**

Местонахождение: 420080, Татарстан, г. Казань, пр. Ямашева, 10, офис 503.

Регистрационный номер в Едином государственном реестре юридических лиц 1021603276155.

ООО «ФБК Поволжье» является членом саморегулируемой организации аудиторов Ассоциация «Содружество» (СРО ААС); регистрационный номер записи, внесенной в реестр аудиторских организаций СРО № 11606055838 от 11.11.2016г.

Состав ревизионной комиссии

1. Яранцева Олеся Владимировна
2. Нуриев Ильзат Фаргатович
3. Ефимов Павел Александрович
4. Битько Светлана Евгеньевна
5. Тавакаев Булат Фахимьянович

Характеристика структуры и деятельности

Целью деятельности Общества является производство, преобразование, отпуск электрической и тепловой энергии потребителям, реализация электрической энергии и мощности на оптовом рынке с обеспечением надежного и прибыльного функционирования, реализация тепловой энергии на розничном рынке.

Предметом деятельности Общества является:

- выработка электрической и тепловой энергии на электростанциях, включенных в единую энергетическую систему. Выдача энергии электрическим и тепловым сетям с поддержанием нормального качества отпускаемой энергии - нормируемой частоты и напряжения электрического тока, давления и температуры теплоносителей.

Размер уставного капитала на 31.12.2024 г. (руб.): 9 435 462 899

Разбивка уставного капитала по категориям акций:

вид, категория (тип): *акции обыкновенные именные*

номинальная стоимость: *50 копеек*.

Обыкновенные акции:

- общий объем (шт.): *18 870 925 798*
- доля АО «Связьинвестнефтехим» в уставном капитале общества на 31.12.2024: *100 %*

Привилегированные акции:

- общий объем (шт.): *0*
- доля в уставном капитале: *0 %*

Резервный фонд составил 471 773 тыс. руб.

За отчетный период среднесписочная численность работающих в Обществе составляла 5 058 человек, в 2023 году – 4 937 человек.

Структура АО «Татэнерго»

В состав АО «Татэнерго» по состоянию на 31.12.2024г. входят следующие филиалы:

1. Казанская Теплоэлектроцентраль № 1
2. Казанская Теплоэлектроцентраль № 2
3. Заинская Государственная районная электростанция
4. Набережночелнинская Теплоэлектроцентраль
5. Нижнекамская Гидроэлектростанция
6. Санаторий-профилакторий «Балкыш»
7. Нижнекамские тепловые сети
8. Набережночелнинские тепловые сети
9. Казанские тепловые сети

2. Учетная политика (ПБУ 1/2008)

В соответствии с учетной политикой, принятой на 2024 год:

1. Начисление амортизации объектов основных средств производится линейным способом.

2. Определение ежемесячной суммы амортизационных отчислений по нематериальному активу производится линейным способом.

3. Нематериальный актив принимается к бухгалтерскому учету по фактической (первоначальной) стоимости, определенной по состоянию на дату принятия его к бухгалтерскому учету.

4. Учет расходов ведется по полной производственной себестоимости.

5. При исчислении налога на прибыль доходы и расходы учитываются по методу «начислений».

6. Бухгалтерская отчетность АО «Татэнерго» сформирована, исходя из действующих в Российской Федерации правил бухгалтерского учета и отчетности.

7. При выбытии финансовых вложений (вкладов в уставные капиталы, займов, депозитов, не эмиссионных ценных бумаг) их стоимость определяется по стоимости каждой единицы бухгалтерского учета финансовых вложений. При выбытии финансовых вложений (эмиссионных ценных бумаг), по которым не определяется текущая рыночная стоимость, их стоимость определяется по методу ФИФО.

8. При отпуске производственных запасов в производство оценка производится по методу средней взвешенной себестоимости по группе «Технологическое топливо», по остальным группам по методу ФИФО.

9. Обществом создается резерв по сомнительным долгам в бухгалтерском и налоговом учете.

Порядок формирования резерва по сомнительным долгам определен Инструкцией по формированию резерва по сомнительным долгам, утвержденной генеральным директором.

10. Общество признает следующие оценочные обязательства:

- по неиспользованным отпускам работников;
- на выплату краткосрочных вознаграждений работникам;
- по судебным разбирательствам и иным претензиям;
- по вводу объектов капитального строительства в эксплуатацию;
- прочие обязательства.

Порядок признания и отражения в учете указанных оценочных обязательств описан в соответствующих Инструкциях, утвержденных приказами Генерального директора.

11. Обществом создается резерв под обесценение ценных бумаг в бухгалтерском учете.

В учетную политику Общества на 2024 год были внесены изменения в связи с началом применения ФСБУ 14/2022 «Нематериальные активы». Последствия изменения учетной политики в связи с началом применения ФСБУ 14/2022 отражены путем произведения единовременной корректировки в межотчетный период отдельных строк баланса на 01.01.2024, без пересчета сравнительных показателей за периоды, предшествующие отчетному.

Корректировки строк бухгалтерского баланса на 31.12.2023 в связи с применением ФСБУ 14/2022:

тыс. руб.

Наименование статей	До корректировки на 31.12.2023	Корректировка	После корректировки на 31.12.2023	Примечание
Нематериальные активы	143 529	138 286	281 815	В связи с переходом на ФСБУ 14/2022 и признанием результатов НИОКР, программ для ЭВМ в составе НМА
Результаты исследований и разработок	811	(811)	0	В связи с переходом на ФСБУ 14/2022 и признанием результатов НИОКР в составе НМА
Отложенные налоговые активы	1 289 289	31 947	1 321 236	Изменение ОНА в связи с переходом на ФСБУ 14/2022
Прочие внеоборотные активы	10 188 486	20 135	10 208 621	В связи с переходом на ФСБУ 14/2022 и: - признанием незавершенных программ для ЭВМ в составе прочих внеоборотных активов в сумме 21 197 тыс.руб.; - списанием расходов на НИОКР, не соответствующих критериям признания НМА согласно ФСБУ 14/2022 в сумме 1 062 тыс.руб.
Прочие оборотные активы	231 172	(158 672)	72 500	В связи с переходом на ФСБУ 14/2022 и: - признанием программ для ЭВМ в составе НМА в сумме 137 475 тыс.руб.; - признанием незавершенных программ для ЭВМ в составе прочих внеоборотных активов в сумме 21 197 тыс.руб.
Нераспределенная прибыль (непокрытый убыток)	38 091 625	(850)	38 090 775	Изменение нераспределенной прибыли в результате: - списания объектов и пересмотром критериев НМА при переходе на ФСБУ 14/2022; - признания ОНА и ОНО при переходе на ФСБУ 14/2022
Отложенные налоговые обязательства	3 467 729	31 735	3 499 464	Изменение ОНО в связи с переходом на ФСБУ 14/2022

3. Расшифровка строк Отчета о финансовых результатах

Анализ изменений в отчетном периоде по сравнению с предыдущим отчетным периодом в форме и содержании бухгалтерского баланса, отчета о финансовых результатах и пояснений к ним:

тыс. руб.

№	Наименование строки Отчета о финансовых результатах	Номер строки	Сумма за 2024г.	Сумма за 2023г.	Краткое описание причины, вызвавшей существенные изменения
1.	Выручка, в том числе	2110	62 110 446	53 799 737	

2.	Электроэнергия	2111	42 848 383	35 413 393	Рост тарифов реализации электроэнергии и мощности, рост объема реализации электроэнергии на 17% или 2 548 млн.кВтч, в тоже время снижен объем продажи мощности на 148 МВт или 4%
3.	Теплоэнергия	2112	18 512 276	17 839 257	Рост выручки от продаж обусловлен увеличением тарифа продажи тепловой энергии, в тоже время объем реализации тепловой энергии сохраняется на уровне 2023 года
4.	Горячее водоснабжение	2113	199 947	57 978	Рост объема реализации ГВС, в связи с приобретением теплосетей АО «ВКиЭХ»
5.	ХОЧ (реализация воды)	2114	74 961	75 181	Снижение объема реализации ХОЧ
6.	ХОВ (реализация пара)	2115	102 269	91 845	Рост тарифа и объема реализации ХОВ
7.	Конденсат	2116	712	1 193	Снижен объем реализации доочистки конденсата, в то же время рост тарифа реализации доочистки конденсата
8.	Прочая продукция	2117	371 898	320 890	Увеличение выручки в 2024 г. от: - оказания услуг по подключению потребителей к системе теплоснабжения тепловых сетей, - оказания услуг по созданию технической возможности технологического присоединения к электрическим сетям АО «Сетевая компания» через объекты электросетевого хозяйства КТЭЦ-1
9.	Себестоимость, в том числе:	2120	55 145 166	46 029 231	
10.	Электроэнергии	2121	35 289 924	28 356 208	Рост тарифа на топливо и рост расхода топлива в связи с ростом объема производства электрической энергии, увеличение тарифа покупки электроэнергии на собственные нужды
11.	Теплоэнергии	2122	19 144 747	17 279 330	Рост расхода топлива в связи с увеличением тарифа топлива. Рост затрат, относимых на себестоимость тепловой энергии (оплата труда, отчисления на соц.нужды, расходы на ремонт основных средств)
12.	Горячее водоснабжение	2123	362 723	76 177	Рост затрат, относимых на себестоимость горячего водоснабжения (оплата труда, отчисления на соц.нужды, расходы на ремонт основных средств)
13.	ХОЧ (реализация воды)	2124	112 916	120 427	В связи со снижением объемов реализации ХОЧ
14.	ХОВ (реализация пара)	2125	174 989	155 993	Рост цен на сырье и материалы в составе ХОВ
15.	Конденсат	2123	1 011	1 857	-
16.	Прочая продукция	2127	58 856	39 239	- увеличением расходов по подключению потребителей к системе теплоснабжения по тепловым сетям; - увеличением расходов по отпуску технической воды (КТЭЦ-1) в связи с выполнением ремонтных ра-

					бот
17.	Управленческие расходы	2220	2 086 492	1 801 493	Изменение управленческих расходов связано с ростом расходов на оплату труда (повышение с 01.01.2024г.), увеличение расходов на сопровождение, развитие текущей ИТ-инфраструктуры и внедренных ИТ-проектов
18.	Прибыль (убыток) от продаж	2200	4 878 788	5 969 013	
19.	Прочие доходы	2340	1 383 456	932 892	На общий рост прочих доходов в 2024 году оказало влияние: 1) уменьшение выручки от выбытия активов; 2) увеличение штрафных санкций к получению за нарушение условий договоров; 3) увеличение выручки от прочих доходов
20.	Прочие расходы	2350	2 631 130	1 583 749	На общий рост прочих расходов в 2024 году оказало влияние: 1) дарение земельных участков; 2) уменьшение штрафных санкций к уплате за нарушение условий договоров; 3) увеличение расходов по ОПХ 4) уменьшение суммы начисления резерва под обесценение ФВ
21.	Прибыль (убыток) до налогообложения	2300	3 066 009	4 521 738	В связи с различными результатами показателей финансово-хозяйственной деятельности в сравниваемых периодах
22.	Постоянный налоговый расход	2421	415 306	154 688	В связи с различными результатами показателей финансово-хозяйственной деятельности в сравниваемых периодах
23.	Чистая прибыль (убыток)	2400	1 370 091	4 283 042	В связи с различными результатами показателей финансово-хозяйственной деятельности в сравниваемых периодах

4. Раскрытие отдельных показателей финансовой отчетности организации

4.1. Учет нематериальных активов (ПБУ 14/2007)

тыс.руб.

Наименование показателя	На 31.12.2024г.	На 31.12.2023г.	На 31.12.2022г.
Всего остаточная стоимость НМА (код строки 1110 Бухгалтерского баланса), в т.ч.:	164 723	281 815	261 137
Программы ЭВМ	136 017	137 476	-
Другие НМА	28 706	143 529	258 352

Наличие и движение НМА представлены в Приложении 1.

000021

4.2. Учет основных средств (ФСБУ6/2020)

Наличие и движение основных средств (код строки 1150 Бухгалтерского баланса) представлены в Приложении 2

4.2.1. Иное использование основных средств

тыс.руб.

Наименование показателя	Код	На 31.12.2024г.	На 31.12.2023г.	На 31.12.2022г.
Переданные в аренду основные средства, числящиеся на балансе	5280	176 149	185 135	194 851
Основные средства, выданные под залог	5286	85 612	18 424	18 424

4.2.2. Инвестиционная недвижимость

Общество располагает инвестиционной недвижимостью (в том числе в составе позиций «Здания» и «Земельные участки» Приложения 2:

тыс.руб.

Наименование показателя	Период	На начало года		Изменения за период				На конец периода	
		первоначальная стоимость	накопленная амортизация	Поступило	Выбыло объектов		начислено амортизации	первоначальная стоимость	накопленная амортизация
					первоначальная стоимость	накопленная амортизация			
Инвестиционная недвижимость -- всего, в т.ч.:	2024г	1 304 833	(39 695)	900 377	2 027 297	0	(5 740)	177 913	(45 435)
	2023г	177 913	(33 956)	1 126 920	0	0	(5 739)	1 304 833	(39 695)
Здания	2024г	177 913	(39 695)	0	0	0	(5 740)	177 913	(45 435)
	2023г	177 913	(33 956)	0	0	0	(5 739)	177 913	(39 695)
Земельные участки	2024г	1 126 920	0	900 377	2 027 297	0	0	0	0
	2023г	0	0	1 126 920	0	0	0	1 126 920	0

4.2.3. Объекты, стоимость которых не погашается через амортизационные отчисления

тыс. руб.

№ п/п	Наименование показателя	Остаточная стоимость на 31.12.2024г.	Остаточная стоимость на 31.12.2023г.	Остаточная стоимость на 31.12.2022г.
	ВСЕГО, в том числе:	410 687	1 538 880	412 585
	- земельные участки	410 687	1 538 880	412 585

4.2.4. Принятые сроки полезного использования объектов основных средств (по основным группам)

Наименование группы основных средств	Принятый срок полезного использования, месяцы (от и до)
Здания	39-1516
Сооружения	36-988
Машины и оборудование (кроме офисного)	20-681
Офисное оборудование	36-321
Транспортные средства	60-360
Производственный и хозяйственный инвентарь	60-321
Другие виды основных средств	59-361

4.3. Прочие внеоборотные активы (ФСБУ 26/2020)

В составе прочих внеоборотных активов (строка 1190 Бухгалтерского баланса) числятся:

тыс. руб.			
Наименование статьи баланса	Остаток на 31.12.2024 г.	Остаток на 31.12.2023 г.	Остаток на 31.12.2022 г.
1	2	2	2
Прочие внеоборотные активы, в том числе:	11 344 104	10 208 621	10 518 080
незавершенное строительство, в том числе:	6 159 476	5 882 604	5 260 360
- проценты, включенные в стоимость инвестиционного актива	2 323 365	2 323 365	2 323 365
незавершенный капитальный ремонт	319 867	68 995	53 394
оборудование к установке	4 220 086*	3 682 812*	3 783 671*
незавершенные и неоформленные НМА и НИОКР	22 906	29 344	3 613
авансы на капитальное строительство (за минусом НДС и резерва по сомнительным долгам)	402 989	536 810	1 410 077
материалы для капитального строительства	218 780	8 056	6 965

* по строке 1190 «Прочие внеоборотные активы» отражено оборудование к установке по состоянию на 31.12.24г. на сумму 3 263 191 тыс. руб. (на 31.12.23г. на сумму 3 163 580 тыс. руб., на 31.12.22г. на сумму 3 113 691 тыс. руб.), которое планируется использовать при модернизации НЧТЭЦ путем строительства ПГУ электрической мощностью 230МВт с вводом в эксплуатацию до 2028г. (включительно).

Реализация указанного мероприятия возможна в случае включения данного объекта в федеральную программу модернизации генерирующих объектов тепловых электростанций, реализуемую в настоящее время Министерством энергетики РФ, в соответствии с Постановлением Правительства РФ от 27.12.2010 N 1172.

Незавершенное строительство и незаконченные операции по приобретению, модернизации и т.п. основных средств представлены в Приложении 3.

4.4. Долгосрочные и краткосрочные финансовые вложения (ПБУ 19/02)

Наличие и движение финансовых вложений (коды строк 1170 и 1240 Бухгалтерского баланса) представлены в Приложении 4.

4.5. Учет материально-производственных запасов (ФСБУ 5/2019)

тыс. руб.

Наименование статьи баланса	Остаток на 31.12.2024г.	Остаток на 31.12.2023г.	Остаток на 31.12.2022г.	Изменения абсолютных величин (гр.2 – гр.3)
1	2	3	4	5
Запасы всего, в т.ч.	2 011 418	1 803 398	1 600 327	+ 208 020
Сырье, материалы, в т.ч.:	1 983 847	1 763 716	1 522 480	+ 220 131
- технологическое топливо	1 238 174	1 231 196	1 220 124	+ 6 978
Готовая продукция, товары для перепродажи	6 226	104	137	+ 6 122
Авансы под приобретение запасов	21 345	39 578	77 710	- 18 233

Увеличение показателя статьи бухгалтерского баланса «Запасы» (код строки 1210 Бухгалтерского баланса) на сумму 208 020 тыс. руб. в основном произошло в результате увеличения объемов судового топлива.

Движение запасов за 2024 год представлено в Приложении 5 за исключением авансов под приобретение запасов.

4.6. Анализ состояния дебиторской и кредиторской задолженности

Информация о дебиторской задолженности:

тыс.руб.

Наименование показателя	Сумма на 31.12.2024г.	Сумма на 31.12.2023г.	Сумма на 31.12.2022г.
Долгосрочная дебиторская задолженность, в т.ч.:	127 162	1 321 873	966 549
- расчеты с покупателями и заказчиками	79 856	980 523	656 609
- прочая дебиторская задолженность	47 306	341 350	309 940
Краткосрочная дебиторская задолженность, в т.ч.:	9 509 040	7 739 127	8 609 701
- расчеты с покупателями и заказчиками	8 101 332	6 822 660	6 894 920
- авансы выданные	97 532	42 629	40 679
- расчеты с бюджетом	186 807	18 264	90 195
- прочая дебиторская задолженность	1 123 369	855 574	1 583 907
Резерв по сомнительным долгам, в т.ч.:	1 685 685	1 621 266	1 529 928
- по реализации электроэнергии	450 084	448 120	449 658
- по реализации теплотехники	70 167	79 269	78 765
- прочие	1 165 434	1 093 877	1 001 505
Всего дебиторская задолженность за вычетом резерва по сомнительным долгам (строка 1230 Бухгалтерского баланса)	7 950 517	7 439 734	8 046 322

Информация о кредиторской задолженности и арендных обязательствах

тыс.руб.

Наименование показателя	Сумма на 31.12.2024г.	Сумма на 31.12.2023г.	Сумма на 31.12.2022г.
Долгосрочные прочие обязательства всего (строка 1450 Бухгалтерского баланса), в т.ч.:	1 308 842	1 161 124	869 664
- долгосрочная кредиторская задолженность	945 912	545 462	293 753
- долгосрочные арендные обязательства	362 930	615 662	575 911
Краткосрочная кредиторская задолженность (строка 1520)	6 321 123	5 436 624	6 610 309

Бухгалтерского баланса), в т.ч.:			
- расчеты с поставщиками и подрядчиками	3 417 567	2 828 386	2 319 771
- задолженность перед персоналом организации	264 003	211 757	0
- задолженность перед государственными внебюджетными фондами	338 554	445 758	580 102
- задолженность по налогам и сборам	946 175	1 053 882	3 083 079
- задолженность по авансам полученным	1 268 923	844 705	585 173
- прочая кредиторская задолженность	85 901	52 136	42 184
Краткосрочные прочие обязательства всего (строка 1550 Бухгалтерского баланса), в т.ч.	4021	4 815	185 597
- краткосрочные арендные обязательства	4 011	4 749	185 597

4.7. Структура себестоимости электрической и тепловой энергии*

тыс.руб.

Наименование затрат	За 2024 год	За 2023 год
Материальные затраты	37 755 305	31 411 808
в т.ч. топливо	28 336 339	23 766 744
в т.ч. энергия всего:	4 992 094	4 348 354
-электроэнергия на хоз.нужды	20 429	18 161
-теплоэнергия на хоз.нужды	26 226	23 828
-покупная электроэнергия	2 717 209	2 180 413
-покупная теплоэнергия	2 201 652	2 101 645
Оплата труда, в том числе:	6 802 121	5 711 407
оценочные обязательства	1 364 356	1 210 498
Отчисления на соц. нужды	1 663 315	1 365 859
Амортизация	3 957 074	3 747 265
Прочие расходы, в том числе:	4 625 266	4 085 952
оценочные обязательства	0	0
Всего затрат	54 803 081	46 322 291

*Себестоимость выпускаемой продукции за исключением электрической энергии и мощности, купленной на ОРЭМ в целях перепродажи.

Основная составляющая себестоимости выпускаемой продукции - материальные затраты - технологическое топливо.

4.8. Информация о прочих доходах (ПБУ 9/99)

тыс.руб.

Прочие доходы	За 2024 год	За 2023 год
Продажа и выбытие активов	125 930	255 939
Расходы, связанные с предоставлением за плату во временное пользование активов	51 650	44 680
Штрафы, пени, неустойки за нарушение условий договоров	388 562	18 208
Доходы ОПХ	207 758	208 525
Прочее	609 556	405 540
Итого по строке 2340 Отчета о финансовых результатах	1 383 456	932 892

4.9. Информация о прочих расходах (ПБУ 10/99)

тыс.руб.

Прочие расходы	За 2024 год	За 2023 год
Услуги банков	47 104	34 388
Резерв по сомнительным долгам	156 537	103 006
Штрафы, пени, неустойки за нарушение условий договоров	11 766	231 006
Расходы на социальные нужды	255 613	217 837
Резерв под обесценение финансовых вложений	1	220 744
Дарение недвижимого имущества	1 126 920	0
Расходы ОПХ	369 169	297 397
Прочие	664 020	479 371
Итого по строке 2350 Отчета о финансовых результатах	2 631 130	1 583 749

Справочно:

Перечень доходов/расходов, которые отражены в «Отчете о финансовых результатах» свернуто:

- предоставление за плату во временное пользование активов и расходы, связанные с предоставлением за плату во временное пользование активов
- продажа и прочее выбытие активов и расходы, связанные с продажей и прочим выбытием активов
- курсовые разницы (положительные и отрицательные)
- начисление и восстановление резерва под обесценение финансовых вложений
- начисление и восстановление резерва по сомнительным долгам.

5.Учет расчетов по налогу на прибыль (ПБУ 18/02)

2023 год

Сумма отложенного налога на прибыль равная 143 034 тыс. руб. обусловлена возникновением (погашением) временных разниц в отчетном периоде.

Применяемая ставка налога на прибыль – 20%

Условный расход по налогу на прибыль – 904 348 тыс. руб.

Постоянный налоговый расход – 154 688 тыс. руб.

2024 год

Сумма отложенного налога на прибыль равная 370 755 тыс. руб. обусловлена возникновением (погашением) временных разниц в отчетном периоде.

Применяемая ставка налога на прибыль – 20%

Условный расход по налогу на прибыль – 613 202 тыс. руб.

Постоянный налоговый расход – 415 306 тыс. руб.

Сумма, отраженная в строке 2460 «Отчета о финансовых результатах» при пересчете ОНА и ОНО в связи с изменением ставки по налогу на прибыль, состав-

000026

вила 637 246 тыс. руб., в том числе ОНА - 386 463 тыс. руб. и ОНО – 1 023 708 тыс. руб.

Чистая прибыль отчетного периода составила 1 370 091 тыс. руб.

Анализ факторов, повлиявших в отчетном году на финансовые результаты Общества показал:

Прибыль (убыток) на акцию

тыс. руб.

Наименование показателя	2024 год	2023 год
Базовая прибыль (убыток) за отчетный год, тыс. рублей	1 370 091	4 283 042
Средневзвешенное количество обыкновенных акций в обращении в течение отчетного года, тыс. акций	18 870 925,798	18 870 925,798
Базовая прибыль (убыток) на акцию, в рублях	0,0726	0,2270

С учетом прибыли прошлых лет чистая прибыль по состоянию на 31.12.2024г. составила 39 460 866 тыс. руб.

6.Оценочные обязательства, условные обязательства и условные активы (ПБУ 8/2010)

Сумма оценочных обязательств на 31.12.2023г. составляет 324 546 тыс. руб.

тыс.руб.

Наименование показателя	на 31.12.2022г	Признано	Погашено	Списано как избыточная сумма	на 31.12.2023г
Оценочные обязательства всего (строка 1540 Бухгалтерского баланса), в т.ч.:	338 943	1 172 629	(1 186 287)	(739)	324 546
- вознаграждения работникам	0	621 532	(621 499)	(33)	0
- выплаты по неиспользованным дням отпуска	275 687	611 701	(563 965)	(706)	322 717
- по судебным искам и требованиям	63 256	(60 604)	(823)	(0)	1 829
- обязательство по вводу объектов капитального строительства	0	0	0	0	0

Сумма оценочных обязательств на 31.12.2024г. составляет 384 546 тыс. руб.

тыс.руб.

Наименование показателя	на 31.12.2023г	Признано	Погашено	Списано как избыточная сумма	на 31.12.2024г
Оценочные обязательства всего (строка 1540 Бухгалтерского баланса), в т.ч.:	324 546	1 392 999	(1 329 330)	(3 297)	384 918
- вознаграждения работникам	0	665 843	(665 843)	(0)	0
- выплаты по неиспользованным дням отпуска	322 717	723 474	(661 914)	(0)	384 277
- по судебным искам и требованиям	1 829	3 682	(1 573)	(3 297)	641
- обязательство по вводу объектов капитального строительства	0	0	0	(0)	0

7. Информация о наличии и движении ценностей, временно находящихся в пользовании или распоряжении организации (арендованных основных средств, материальных ценностей на ответственном хранении, в переработке и т.п.), условных прав и обязательств, учитываемых на забалансовых счетах

тыс.руб.

Наименование показателя	На 31.12.2024г.	На 31.12.2023г.	На 31.12.2022г.
Аренда имущества	37 526	65 966	29 330
Материально-производственные запасы на ответственном хранении	0	740	251
Обеспечения обязательств и платежей выданные	0	668 854	233 637
Обеспечения обязательств и платежей полученные	232 418	403 522	136 798

7.1. Расшифровка обеспечений обязательств и платежей, полученных на 31.12.2024г.

тыс.руб.

Вид обеспечения	Сумма
Обеспечение исполнения обязательств покупателя залогом недвижимости при ее продаже в рассрочку	141 711
Банковские гарантии под исполнение поставщиками обязательств в счет выданных авансов	89 902
Прочее	805
Итого	232 418

Примечание:

Задолженность, обеспеченная залогом недвижимости в сумме 141 711 тыс.руб. погашена по состоянию на 31.12.2024 на сумму 78 421 тыс.руб.

Расшифровка обеспечений обязательств и платежей, полученных на 31.12.2023г.

тыс. руб.

Вид обеспечения	Сумма
Обеспечение исполнения обязательств покупателя залогом недвижимости при ее продаже в рассрочку	162 262
Банковские гарантии под исполнение поставщиками обязательств в счет выданных авансов	239 818
Прочее	1 442
Итого	403 522

Расшифровка обеспечений обязательств и платежей, полученных на 31.12.2022г.

тыс.руб.

Вид обеспечения	Сумма
Обеспечение исполнения обязательств покупателя залогом недвижимости при ее продаже в рассрочку	109 196
Банковские гарантии под исполнение поставщиками обязательств в счет выданных авансов	25 324
Прочее	2 278
Итого	136 798

000028

**7.2. Расшифровка обеспечений обязательств и платежей, выданных на
31.12.2024г.**

тыс.руб.

Наименование организации, в пользу которой выдано обеспечение	Основание выдачи обеспечения	Дата выдачи обеспечения	Дата окончания действия обеспечения	Сумма, отраженная в балансе	Лимит ответственности по обеспечению согласно договору
ООО "ГПБ-Факторинг"	Поручительство на сумму непогашенного финансирования по договорам факторинга	31.12.2024	31.01.2024	105 940	105 940
ПАО «БАНК ВТБ»	Договор ипотеки земельных участков	31.03.2021	26.11.2036	85 612	85 612
Итого	X	X	X	191 552	191 552

Расшифровка обеспечений обязательств и платежей, выданных на 31.12.2023г.

тыс. руб.

Наименование организации, в пользу которой выдано обеспечение	Основание выдачи обеспечения	Дата выдачи обеспечения	Дата окончания действия обеспечения	Сумма, отраженная в балансе	Лимит ответственности по обеспечению согласно договору
ООО "ГПБ-Факторинг"	Поручительство на сумму непогашенного финансирования по договорам факторинга	31.12.2023	31.01.2024	107 518	107 518
ПАО «БАНК ВТБ»	Договор ипотеки земельных участков	31.03.2021	26.11.2036	85 612	85 612
ПАО "РОС-БАНК"	Поручительство по договору возобновляемой кредитной линии	30.11.2020	29.11.2024	28 335	28 335
АО «Корпорация развития Магаданской области»	Независимая гарантия за ООО ИЦ «Энергопрогресс» для обеспечения исполнения обязательства на выполнение работ по проектированию, строительству и вводу в эксплуатацию объекта «Реконструкция системы теплоснабжения пос. Эвенск Магаданской области»	21.12.2023	31.08.2024	447 389	447 389
Итого	X	X	X	668 854	668 854

Расшифровка обеспечений обязательств и платежей, выданных на 31.12.2022г.

тыс. руб.

Наименование организации, в пользу которой выдано обеспечение	Основание выдачи обеспечения	Дата выдачи обеспечения	Дата окончания действия обеспечения	Сумма, отраженная в балансе	Лимит ответственности по обеспечению согласно договору
ООО "ГПБ-Факторинг"	Поручительство на сумму непогашенного финансирования по договорам факторинга	31.12.2022	31.01.2023	107 604	107 604
ПАО «БАНК ВТБ»	Договор ипотеки земельных участков	31.03.2021	26.11.2036	85 612	85 612
ПАО "РОСБАНК"	Поручительство по договору возобновляемой кредитной линии	30.11.2020	29.11.2024	40 421	40 421
Итого	X	x	x	233 637	233 637

8. Денежные средства

тыс.руб.

Состав денежных средств и денежных эквивалентов (строка 1250 Бухгалтерского баланса)	На 31.12.2024г.	На 31.12.2023г.	На 31.12.2022г.
Текущие счета в рублях	313 987	1 110 741	90 177

В Отчете о движении денежных средств свернуто отражено движение денежных средств по договорам факторинга, депозиты и зачисления возврата обеспечительных платежей, выдачи и погашения краткосрочных займов.

9. Информация о связанных сторонах (ПБУ 11/2008)

9.1. Список аффилированных лиц акционерного общества «Татэнерго» по состоянию на 31.12.2024г.:

№ п/п	Полное фирменное наименование (наименование для некоммерческой организации) или фамилия, имя, отчество аффилированного лица	ОГРН юридического лица (иной идентификационный номер - в отношении иностранного юридического лица)/ИНН физического лица (при наличии)	Основание (основания), в силу которого лицо признается аффилированным	Дата наступления основания (оснований)	Доля участия аффилированного лица в уставном капитале акционерного общества, %	Доля принадлежащих аффилированному лицу обыкновенных акций акционерного общества, %
1	2	3	4	5	6	7
1.	Алексеев Сергей Владимирович	165500311830	Лицо является членом Совета директоров акционерного общества	12.11.2024	-	-
2.	Пелевин Олег Владимирович	165713764143	Лицо является членом Совета директоров акционерного общества	12.11.2024	-	-
3.	Сабирзанов Айрат Яруллович	165705605238	Лицо является членом Совета директоров ак-	12.11.2024	-	-

000030

			ционерного общества			
4.	Сайфутдинов Марсель Асхатович	165701981986	Лицо является членом Совета директоров акционерного общества	12.11.2024	-	-
5.	Мерзакреев Рустэм Рауфович	166013371653	Лицо является членом Совета директоров акционерного общества	12.11.2024	-	-
6.	Коробченко Олег Владимирович	16503598645	Лицо является членом Совета директоров акционерного общества	12.11.2024	-	-
7.	Лаврентьев Александр Петрович	165500274377	Лицо является членом Совета директоров акционерного общества	12.11.2024	-	-
8.	Фасхиев Герман Николаевич	165701923582	Лицо является членом Совета директоров акционерного общества	12.11.2024	-	-
9.	Шайдуллин Дамир Фаритович	161602844212	Лицо является членом Совета директоров акционерного общества	12.11.2024	-	-
10.	Песошин Алексей Валерьевич	165701079489	Лицо является членом Совета директоров акционерного общества	12.11.2024	-	-
11.	Хазиев Раузил Магсумянович	165017928693	Лицо является членом Совета директоров акционерного общества Лицо осуществляет полномочия единоличного исполнительного органа акционерного общества Лицо принадлежит к той группе лиц, к которой принадлежит акционерное общество Лицо входит в группу лиц с одним и тем же лицом	12.11.2024 29.05.2022 29.05.2022	-	-
12.	Акционерное общество «Связьинвестнефтехим»	1031621006042	Лицо имеет право распоряжаться более чем 20 процентами голосующих акций общества Лицо принадлежит к той группе лиц, к которой принадлежит акционерное общество Лицо имеет более 50% общего количества голосов, приходящихся на голосующие акции в уставном капитале акционерного общества По предложению АО «Связьинвестнефтехим» избрано более 50% состава совета директоров акционерного общества	06.02.2012 06.02.2012 12.11.2024	100%	100%
13.	Общество с ограниченной ответственностью «Татарстан Автома-	1081690010159	Акционерное общество имеет право распоряжаться более чем 20 процентами общего ко-	24.03.2010	-	-

	тизация и связь Энерго»		<p>личества голосов, приходящихся на доли, составляющие уставный капитал данного лица</p> <p>Лицо принадлежит к той группе лиц, к которой принадлежит акционерное общество</p> <p>Акционерное общество имеет более 50% общего количества голосов, приходящихся на голосующие доли в уставном капитале данного юридического лица</p> <p>По предложению акционерного общества был назначен единоличный исполнительный орган данного юридического лица</p>	<p>24.03.2010</p> <p>19.04.2022</p>		
14.	Мирсияпов Ришад Рашидович	162003274276	<p>Лицо принадлежит к той группе лиц, к которой принадлежит акционерное общество</p> <p>Лицо входит в группу с одним и тем же лицом</p>	19.04.2022	-	-
15.	Акционерное общество «Бугульминское предприятие тепловых сетей»	1061689024540	<p>Акционерное общество имеет право распоряжаться более чем 20 процентами общего количества голосов, приходящихся на доли, составляющие уставный капитал данного лица</p> <p>Лицо принадлежит к той группе лиц, к которой принадлежит акционерное общество</p> <p>Акционерное общество имеет более 50% общего количества голосов, приходящихся на голосующие доли в уставном капитале данного юридического лица</p> <p>По предложению АО «Татэнерго» избрано более 50% состава совета директоров данного юридического лица</p> <p>По предложению акционерного общества был назначен единоличный исполнительный орган данного юридического лица</p>	<p>12.12.2017</p> <p>23.09.2011</p> <p>12.12.2017</p> <p>24.06.2024</p> <p>12.04.2024</p>	-	-
16.	Наумов Вячеслав Александрович	164506131493	Лицо принадлежит к той группе лиц, к которой	12.04.2024	-	-

			принадлежит акционерное общество Лицо входит в группу с одним и тем же лицом			
17.	Общество с ограниченной ответственностью Инженерный центр «Энергопрогресс»	1031625403831	Акционерное общество имеет право распоряжаться более чем 20 процентами общего количества голосов, приходящихся на доли, составляющие уставный капитал данного лица	12.12.2017	-	-
18.	Акционерное общество «Татэнерго-сбыт»	1091690003481	Лицо принадлежит к той группе лиц, к которой принадлежит акционерное общество Лицо входит в группу с одним и тем же лицом	01.02.2009	-	-
19.	Общество с ограниченной ответственностью «Альтернативная энергосбытовая компания»	1111674005321	Лицо принадлежит к той группе лиц, к которой принадлежит акционерное общество Лицо входит в группу с одним и тем же лицом	26.03.2021	-	-
20.	Сулейманов Рифнур Хайдарович	166004891800	Лицо принадлежит к той группе лиц, к которой принадлежит акционерное общество Лицо входит в группу с одним и тем же лицом	29.05.2012	-	-
21.	Публичное акционерное общество «Таттелеком»	1031630213120	Лицо принадлежит к той группе лиц, к которой принадлежит акционерное общество Лицо входит в группу с одним и тем же лицом	26.10.2006	-	-
22.	Нурутдинов Айрат Рафкатович	166000732239	Лицо принадлежит к той группе лиц, к которой принадлежит акционерное общество Лицо входит в группу с одним и тем же лицом	16.05.2019	-	-
23.	Общество с ограниченной ответственностью «Инвестнефтехим»	1031621025094	Лицо принадлежит к той группе лиц, к которой принадлежит акционерное общество Лицо входит в группу с одним и тем же лицом	26.10.2006	-	-
24.	Сорокин Валерий Юрьевич	165400146477	Лицо принадлежит к той группе лиц, к которой принадлежит акционерное общество Лицо входит в группу с одним и тем же лицом	26.10.2006	-	-
25.	SINEK Capital S.A.	B109016	Лицо принадлежит к той группе лиц, к которой принадлежит акционерное общество Лицо входит в группу с	26.10.2006	-	-

			одним и тем же лицом			
26.	МКООО «СИНЕК Инвестмент энд Де- велопмент»	1193926017097	Лицо принадлежит к той группе лиц, к которой принадлежит акционер- ное общество Лицо входит в группу с одним и тем же лицом	20.10.2008	-	-
27.	SINEK INVEST- MENT MANA- GAMENT LIMITED	101107	Лицо принадлежит к той группе лиц, к которой принадлежит акционер- ное общество Лицо входит в группу с одним и тем же лицом	10.07.2008	-	-
28.	Общество с ограни- ченной ответствен- ностью «Первое строи- тельное управление»	1071690061277	Лицо принадлежит к той группе лиц, к которой принадлежит акционер- ное общество Лицо входит в группу с одним и тем же лицом	02.03.2009	-	-
29.	Минниханов Рамиль Рифкатович	166008791589	Лицо принадлежит к той группе лиц, к которой принадлежит акционер- ное общество Лицо входит в группу с одним и тем же лицом	02.03.2009	-	-
30.	Общество с ограни- ченной ответствен- ностью «Дом печати на Баумана»	1111690060547	Лицо принадлежит к той группе лиц, к которой принадлежит акционер- ное общество Лицо входит в группу с одним и тем же лицом	12.08.2011	-	-
31.	Общество с ограни- ченной ответствен- ностью «Ногай»	1171690045416	Лицо принадлежит к той группе лиц, к которой принадлежит акционер- ное общество Лицо входит в группу с одним и тем же лицом	19.12.2018	-	-
32.	Большаков Виталий Владимирович	165906814457	Лицо принадлежит к той группе лиц, к которой принадлежит акционер- ное общество Лицо входит в группу с одним и тем же лицом	12.08.2011	-	-
33.	Акционерное обще- ство «Татспиртпром»	1041626847723	Лицо принадлежит к той группе лиц, к которой принадлежит акционер- ное общество Лицо входит в группу с одним и тем же лицом	01.11.2013	-	-
34.	Максудов Руслан Ис- кандерович	165702328681	Лицо принадлежит к той группе лиц, к которой принадлежит акционер- ное общество Лицо входит в группу с одним и тем же лицом	16.01.2020	-	-
35.	Товарищество на ве- ре «ИП Вишин и Ком- пания»	1141690076494	Лицо принадлежит к той группе лиц, к которой принадлежит акционер- ное общество	20.10.2014	-	-

			Лицо входит в группу с одним и тем же лицом			
36.	Вишин Михаил Юрьевич	165805903333	Лицо принадлежит к той группе лиц, к которой принадлежит акционерное общество Лицо входит в группу с одним и тем же лицом	20.10.2014	-	-
37.	Акционерное общество «Международный аэропорт «Казань»	1021603634854	Лицо принадлежит к той группе лиц, к которой принадлежит акционерное общество Лицо входит в группу с одним и тем же лицом	18.12.2014	-	-
38.	Романцов Сергей Анатольевич	165024465728	Лицо принадлежит к той группе лиц, к которой принадлежит акционерное общество Лицо входит в группу с одним и тем же лицом	22.05.2019	-	-
39.	Общество с ограниченной ответственностью Управляющая компания «АК БАРС КАПИТАЛ»	1021401047799	Лицо принадлежит к той группе лиц, к которой принадлежит акционерное общество Лицо входит в группу с одним и тем же лицом	01.11.2016	-	-
40.	Гайзатуллин Рамиль Ринатович	165502925232	Лицо принадлежит к той группе лиц, к которой принадлежит акционерное общество. Лицо входит в группу с одним и тем же лицом	20.12.2018	-	-
41.	Общество с ограниченной ответственностью «Волжские просторы»	1111690008430	Лицо принадлежит к той группе лиц, к которой принадлежит акционерное общество Лицо входит в группу с одним и тем же лицом	01.11.2016	-	-
42.	Хачиянц Артем Самсонович	165911118712	Лицо принадлежит к той группе лиц, к которой принадлежит акционерное общество Лицо входит в группу с одним и тем же лицом	06.10.2017	-	-
43.	Общество с ограниченной ответственностью "Казанский ипподром"	1051637001680	Лицо принадлежит к той группе лиц, к которой принадлежит акционерное общество Лицо входит в группу с одним и тем же лицом	01.11.2016	-	-
44.	Жуковский Владимир Исакович	771405564120	Лицо принадлежит к той группе лиц, к которой принадлежит акционерное общество Лицо входит в группу с одним и тем же лицом	28.08.2023	-	-
45.	Общество с ограниченной ответственностью «ТТК Диджитал»	1191690082264	Лицо принадлежит к той группе лиц, к которой принадлежит акционерное общество Лицо входит в группу с	14.10.2019	-	-

			одним и тем же лицом			
46.	Камалетдинов Тимур Русланович	165809447699	Лицо принадлежит к той группе лиц, к которой принадлежит акционерное общество Лицо входит в группу с одним и тем же лицом	22.04.2024	-	-
47.	Общество с ограниченной ответственностью "Твои мобильные технологии"	1151690038367	Лицо принадлежит к той группе лиц, к которой принадлежит акционерное общество Лицо входит в группу с одним и тем же лицом	01.11.2016	-	-
48.	Воробьев Михаил Сергеевич	164492092139	Лицо принадлежит к той группе лиц, к которой принадлежит акционерное общество Лицо входит в группу с одним и тем же лицом	14.02.2023	-	-
49.	Hotel ULRJKA, s.r.o.	CZ46884645	Лицо принадлежит к той группе лиц, к которой принадлежит акционерное общество Лицо входит в группу с одним и тем же лицом	01.11.2016	-	-
50.	Миннегалиев Роберт Хамитович	160800023431	Лицо принадлежит к той группе лиц, к которой принадлежит акционерное общество Лицо входит в группу с одним и тем же лицом	13.12.2018	-	-
51.	Общество с ограниченной ответственностью «Связьинвест-нефтехим-Финанс»	1171690012075	Лицо принадлежит к той группе лиц, к которой принадлежит акционерное общество Лицо входит в группу с одним и тем же лицом	11.04.2017	-	-
52.	Хайруллин Артур Наилевич	165900732399	Лицо принадлежит к той группе лиц, к которой принадлежит акционерное общество Лицо входит в группу с одним и тем же лицом	11.04.2017	-	-
53.	Общество с ограниченной ответственностью «Межрегиональная инфраструктурная группа»	1171690015232	Лицо принадлежит к той группе лиц, к которой принадлежит акционерное общество Лицо входит в группу с одним и тем же лицом	11.04.2017	-	-
54.	Урлин Андрей Олегович	026809479609	Лицо принадлежит к той группе лиц, к которой принадлежит акционерное общество Лицо входит в группу с одним и тем же лицом	11.09.2023		
55.	Общество с ограниченной ответственностью «Казанские Башни»	1181690072222	Лицо принадлежит к той группе лиц, к которой принадлежит акционерное общество	26.10.2020	-	-

			Лицо входит в группу с одним и тем же лицом			
56.	Гусев Михаил Валентинович	16550395844	Лицо принадлежит к той группе лиц, к которой принадлежит акционерное общество Лицо входит в группу с одним и тем же лицом	25.01.2018	-	-
57.	Общество с ограниченной ответственностью «Агентство. Консультации. Планирование. Финансы»	1021603140195	Лицо принадлежит к той группе лиц, к которой принадлежит акционерное общество Лицо входит в группу с одним и тем же лицом	11.09.2017	-	-
58.	Сорокин Валентин Валерьевич	165508309014	Лицо принадлежит к той группе лиц, к которой принадлежит акционерное общество Лицо входит в группу с одним и тем же лицом	04.07.2023	-	-
59.	Общество с ограниченной ответственностью «ДТВ – Казань»	1021603641399	Лицо принадлежит к той группе лиц, к которой принадлежит акционерное общество Лицо входит в группу с одним и тем же лицом	15.01.2019	-	-
60.	Белобородов Сергей Александрович	166014345536	Лицо принадлежит к той группе лиц, к которой принадлежит акционерное общество Лицо входит в группу с одним и тем же лицом	23.05.2023	-	-
61.	SINEK FINCO LTD	HE399894	Лицо принадлежит к той группе лиц, к которой принадлежит акционерное общество Лицо входит в группу с одним и тем же лицом	11.07.2019	-	-
62.	Акционерное общество «Базис – Терра»	1181690088238	Лицо принадлежит к той группе лиц, к которой принадлежит акционерное общество Лицо входит в группу с одним и тем же лицом	30.12.2019	-	-
63.	Гараев Айрат Гарифзянович	165499146156	Лицо принадлежит к той группе лиц, к которой принадлежит акционерное общество	09.07.2021	-	-
64.	Общество с ограниченной ответственностью «ЭНЕРГО-СОФТ»	1201600050486	Лицо принадлежит к той группе лиц, к которой принадлежит акционерное общество Лицо входит в группу с одним и тем же лицом	23.07.2020	-	-
65.	Маклецов Василий Александрович	165803175671	Лицо принадлежит к той группе лиц, к которой принадлежит акционерное общество Лицо входит в группу с	28.09.2020	-	-

			одним и тем же лицом			
66.	Общество с ограниченной ответственностью «Телекомэнерго»	1201600048726	Лицо принадлежит к той группе лиц, к которой принадлежит акционерное общество Лицо входит в группу с одним и тем же лицом	16.07.2020		
67.	Шагиахметов Сергей Равилович	166107364309	Лицо принадлежит к той группе лиц, к которой принадлежит акционерное общество Лицо входит в группу с одним и тем же лицом	05.05.2021	-	-
68.	Общество с ограниченной ответственностью Управляющая компания «Татнефтехиммонтаж»	1141651001546	Лицо принадлежит к той группе лиц, к которой принадлежит акционерное общество Лицо входит в группу с одним и тем же лицом	07.10.2020	-	-
69.	Афлятунов Фарит Фаатович	165121709970	Лицо принадлежит к той группе лиц, к которой принадлежит акционерное общество Лицо входит в группу с одним и тем же лицом	22.07.2024	-	-
70.	Общество с ограниченной ответственностью «Солтекс»	1111651000416	Лицо принадлежит к той группе лиц, к которой принадлежит акционерное общество Лицо входит в группу с одним и тем же лицом	07.10.2020	-	-
71.	Хайруллина Резеда Наильевна	165114599620	Лицо принадлежит к той группе лиц, к которой принадлежит акционерное общество Лицо входит в группу с одним и тем же лицом	18.11.2024	-	-
72.	Общество с ограниченной ответственностью «Камское Монтажное Управление «Двигательмонтаж»	1141690050325	Лицо принадлежит к той группе лиц, к которой принадлежит акционерное общество Лицо входит в группу с одним и тем же лицом	07.10.2020	-	-
73.	Ибрагимов Айрат Азатович	165115633539	Лицо принадлежит к той группе лиц, к которой принадлежит акционерное общество Лицо входит в группу с одним и тем же лицом	22.07.2024	-	-
74.	Общество с ограниченной ответственностью «Спецтепло-монтаж»	1167746249879	Лицо принадлежит к той группе лиц, к которой принадлежит акционерное общество Лицо входит в группу с одним и тем же лицом	07.10.2020	-	-
75.	Мавлявиев Ильшат Миншагитович	165109924096	Лицо принадлежит к той группе лиц, к которой принадлежит акционерное общество	07.10.2020	-	-

			Лицо входит в группу с одним и тем же лицом			
76.	Общество с ограниченной ответственностью «Спецтранс-энергомонтаж»	1177746367952	Лицо принадлежит к той группе лиц, к которой принадлежит акционерное общество Лицо входит в группу с одним и тем же лицом	07.10.2020	-	-
77.	Хисамеев Марсель Ильдусович	165109136151	Лицо принадлежит к той группе лиц, к которой принадлежит акционерное общество Лицо входит в группу с одним и тем же лицом	07.10.2020	-	-
78.	Общество с ограниченной ответственностью «Химтим»	1191690103395	Лицо принадлежит к той группе лиц, к которой принадлежит акционерное общество Лицо входит в группу с одним и тем же лицом	26.10.2021	-	-
79.	Лебедев Иван Викторович	166013711412	Лицо принадлежит к той группе лиц, к которой принадлежит акционерное общество Лицо входит в группу с одним и тем же лицом	26.10.2021	-	-
80.	Акционерное общество «Татхимфарм-препараты»	103162680899	Лицо принадлежит к той группе лиц, к которой принадлежит акционерное общество Лицо входит в группу с одним и тем же лицом	26.10.2021	-	-
81.	Ханнанов Тимур Шамилович	166015650028	Лицо принадлежит к той группе лиц, к которой принадлежит акционерное общество Лицо входит в группу с одним и тем же лицом	26.10.2021	-	-
82.	Общество с ограниченной ответственностью «Научно-производственное предприятие «Медим»	1197746420156	Лицо принадлежит к той группе лиц, к которой принадлежит акционерное общество Лицо входит в группу с одним и тем же лицом	26.10.2021	-	-
83.	Абдуллин Тимур Илдарович	165712031087	Лицо принадлежит к той группе лиц, к которой принадлежит акционерное общество Лицо входит в группу с одним и тем же лицом	26.10.2021	-	-
84.	Общество с ограниченной ответственностью «Сэвьюр»	1121690065661	Лицо принадлежит к той группе лиц, к которой принадлежит акционерное общество Лицо входит в группу с одним и тем же лицом	31.01.2022	-	-
85.	Сиразиев Ильшат Халилович	163501877790	Лицо принадлежит к той группе лиц, к которой принадлежит акционер-	09.03.2023	-	-

			ное общество Лицо входит в группу с одним и тем же лицом			
86.	Общество с ограниченной ответственностью «Эйфель Манарасы»	1111690032662	Лицо принадлежит к той группе лиц, к которой принадлежит акционерное общество Лицо входит в группу с одним и тем же лицом	21.03.2022	-	-
87.	Хайруллин Гумер Рашитович	165917494174	Лицо принадлежит к той группе лиц, к которой принадлежит акционерное общество Лицо входит в группу с одним и тем же лицом	21.03.2022	-	-
88.	Общество с ограниченной ответственностью «Наутилус»	1221600070361	Лицо принадлежит к той группе лиц, к которой принадлежит акционерное общество Лицо входит в группу с одним и тем же лицом	01.09.2022	-	-
89.	Хакимов Руслан Агьямович	166019922378	Лицо принадлежит к той группе лиц, к которой принадлежит акционерное общество Лицо входит в группу с одним и тем же лицом	01.09.2022	-	-
90.	Большаков Владимир Витальевич	165919907109	Лицо принадлежит к той группе лиц, к которой принадлежит акционерное общество Лицо входит в группу с одним и тем же лицом	27.06.2023	-	-
91.	Общество с ограниченной ответственностью «Паркинвест»	1241600006119	Лицо принадлежит к той группе лиц, к которой принадлежит акционерное общество Лицо входит в группу с одним и тем же лицом	13.02.2024	-	-
92.	Общество с ограниченной ответственностью «Централпарк»	1211600030894	Лицо принадлежит к той группе лиц, к которой принадлежит акционерное общество Лицо входит в группу с одним и тем же лицом	27.06.2023	-	-
93.	Бизянов Рустан Саматович	166019185156	Лицо принадлежит к той группе лиц, к которой принадлежит акционерное общество Лицо входит в группу с одним и тем же лицом	27.06.2023	-	-
94.	Товарищество на вере «Паркинвест и компания»	1221600040200	Лицо принадлежит к той группе лиц, к которой принадлежит акционерное общество Лицо входит в группу с одним и тем же лицом	27.06.2023	-	-
95.	Дубов Игорь Александрович	165806465548	Лицо принадлежит к той группе лиц, к которой	27.06.2023	-	-

			принадлежит акционерное общество Лицо входит в группу с одним и тем же лицом			
96.	SINEK DIFCO DMCC	DMCC196580	Лицо принадлежит к той группе лиц, к которой принадлежит акционерное общество Лицо входит в группу с одним и тем же лицом	27.03.2023	-	-
97.	BIO STREAM INVESTMENT LIMITED	219660	Лицо принадлежит к той группе лиц, к которой принадлежит акционерное общество Лицо входит в группу с одним и тем же лицом	13.10.2022	-	-
98.	ORANGE POWER ENERJİ LİMİTED ŞİRKETİ	1024517	Акционерное общество имеет право распоряжаться более чем 20 процентами общего количества голосов, принадлежащих на доли, составляющие уставный капитал данного лица Лицо принадлежит к той группе лиц, к которой принадлежит акционерное общество Акционерное общество имеет более 50% общего количества голосов, принадлежащих на голосующие доли в уставном капитале данного юридического лица	11.06.2024	-	-
99.	Сабырзанов Айрат Яруллович	165705605232	Лицо принадлежит к той группе лиц, к которой принадлежит акционерное общество Лицо входит в группу с одним и тем же лицом	11.06.2024	-	-
100.	Общество с ограниченной ответственностью «Югендхаус»	1241600055476	Лицо принадлежит к той группе лиц, к которой принадлежит акционерное общество Лицо входит в группу с одним и тем же лицом	25.11.2024	-	-
101.	Общество с ограниченной ответственностью «Поворина»	1241600055509	Лицо принадлежит к той группе лиц, к которой принадлежит акционерное общество Лицо входит в группу с одним и тем же лицом	25.11.2024	-	-
102.	Хайбуллин Тимур Шагардинович	301805077341	Лицо принадлежит к той группе лиц, к которой принадлежит акционерное общество Лицо входит в группу с одним и тем же лицом	25.11.2024	-	-

103.	ООО «Кеско-Казань»	1081690078711	Лицо принадлежит к той группе лиц, к которой принадлежит акционерное общество Лицо входит в группу с одним и тем же лицом	25.11.2024	-	-
------	--------------------	---------------	--	------------	---	---

9.2. Информация по сделкам со связанными сторонами

9.2.1. Продажа товаров, работ, услуг, внеоборотных и других активов

тыс. руб.

Наименование группы связанных сторон	За 2024г.	За 2023г.	Срок завершения операций
Дочерние общества	6 480	6354	до 1 года
Зависимые общества	17 013	19 788	до 1 года
Основное общество	3 234	2 840	до 1 года
Другие связанные стороны	9 030 384	6 498 191	до 1 года

9.2.2. Закупки у связанных сторон товаров, работ, услуг и внеоборотных активов

тыс. руб.

Наименование группы связанных сторон	За 2024г.	За 2023г.	Срок завершения операций
Дочерние общества	1 099 192	919 018	до 1 года
Зависимые общества	2 965 242	1 607 560	до 1 года
Основное общество	-	-	-
Другие связанные стороны	810 545	747 146	до 1 года

9.2.3. Займ, полученный связанной стороной

тыс. руб.

Наименование группы связанных сторон	На 31.12.2024г.	На 31.12.2023г.	На 31.12.2022г.	Срок завершения операций
Дочерние общества, в т.ч.	307 664	224 406	256 586	более 1 года до 1 года
- основное тело	279 692	210 840	252 706	
- проценты	27 972	13 566	3 880	
Зависимые общества, в т.ч.	-	-	-	-
- основное тело	-	-	-	-
- проценты	-	-	-	-
Основное общество, в т.ч.	-	-	-	-
- основное тело	-	-	-	-
- проценты	-	-	-	-
Другие связанные стороны, в т.ч.	-	-	-	-
- основное тело	-	-	-	-
- проценты	-	-	-	-

9.2.4. Информация о начислении процентов по займам

тыс. руб.

Наименование группы связанных сторон	Сальдо на 31.12.2023г.	Начислено	Погашено	Сальдо на 31.12.2024г.
Дочерние общества, в т.ч.	224 406	161 897	78 639	307 664
- основное тело	210 840	147 421	78 569	279 692
- проценты	13 566	14 476	70	27 972
Зависимые общества, в т.ч.	-	-	-	-
- основное тело	-	-	-	-
- проценты	-	-	-	-

000042

Основное общество, в т.ч.	-	-	-	-
- основное тело	-	-	-	-
- проценты	-	-	-	-
Другие связанные стороны, в т.ч.	-	-	-	-
- основное тело	-	-	-	-
- проценты	-	-	-	-

тыс. руб.

Наименование группы связанных сторон	Сальдо на 31.12.2022г.	Начислено	Погашено	Сальдо на 31.12.2023г.
Дочерние общества, в т.ч.	256 586	292 553	324 733	224 406
- основное тело	252 706	270 843	312 709	210 840
- проценты	3 880	21 710	12 024	13 566
Зависимые общества, в т.ч.		50 246	50 246	-
- основное тело		50 000	50 000	-
- проценты		246	246	-
Основное общество, в т.ч.	-	-	-	-
- основное тело	-	-	-	-
- проценты	-	-	-	-
Другие связанные стороны, в т.ч.	-	-	-	-
- основное тело	-	-	-	-
- проценты	-	-	-	-

9.2.5. Информация о начислении процентов по рассрочке, выданной дочерним обществам

тыс. руб.

Наименование показателя	Сальдо на 31.12.2023г.	Начислено	Погашено	Сальдо на 31.12.2024г.
Всего, в т.ч.	80 278	2 522	0	82 800
-основной долг	76 588	0	0	76 588
-пени	1 340	0	0	1 340
-госпошлина	200	0	0	200
-проценты за предоставленную рассрочку	2 150	2 522	0	4672

тыс. руб.

Наименование показателя	Сальдо на 31.12.2022г.	Начислено	Погашено	Сальдо на 31.12.2023г.
Всего, в т.ч.	78 383	1 895	0	80 278
-основной долг	76 588	0	0	76 588
-пени	1 340	0	0	1 340
-госпошлина	200	0	0	200
-проценты за предоставленную рассрочку	255	1 895	0	2 150

Информация об оценочных резервах по задолженности дочерних обществ

тыс. руб.

Наименование оценочного резерва	Сальдо на 31.12.2023г.	Начислено	Восстановлено	Сальдо на 31.12.2024г.
Резерв под обесценение финансовых вложений	210 840	146 795	77 943	279 692
Резерв по сомнительным долгам	93 844	16 928	0	110 772

тыс. руб.

Наименование оценочного резерва	Сальдо на 31.12.2022г.	Начислено	Восстановлено	Сальдо на 31.12.2023г.
Резерв под обесценение финансовых вложений	0	210 840	0	210 840
Резерв по сомнительным долгам	0	93 844	0	93 844

000043

9.2.6. Дебиторская задолженность по связанным сторонам

тыс. руб.

Наименование группы связанных сторон	На 31.12.2024г.	На 31.12.2023г.	На 31.12.2022г.	Срок завершения операций
Дочерние общества	207 322	37 950	699 418	до 1 года
Зависимые общества	35 190	197 587	2 586	до 1 года
Основное общество	18	305	284	до 1 года
Другие связанные стороны	982 064	680 237	822 661	до 1 года

9.2.7. Кредиторская задолженность по связанным сторонам

тыс. руб.

Наименование группы связанных сторон	На 31.12.2024г.	На 31.12.2023г.	На 31.12.2022г.	Срок завершения операций
Дочерние общества	239 604	160 621	69 138	до 1 года
Зависимые общества	587 096	171 999	109 492	до 1 года
Основное общество	0	0	0	до 1 года
Другие связанные стороны	115 115	61 550	57 758	до 1 года

9.2.8. Вознаграждение основному управленческому персоналу

Сумма вознаграждения (заработная плата, премии, надбавки), начисленная в течение 2024 года Обществом основному управленческому персоналу, составила 262 991,1 тыс. руб., в 2023 году 212 448,2 тыс. руб. Вся задолженность по вознаграждениям краткосрочная.

10. Учет расходов по займам и кредитам (ПБУ 15/2008)

10.1. Информация по основному долгу

тыс.руб.

Кредиторы/Займодавцы	Сумма основного долга кредитов/займов на 31.12.2024	Сумма основного долга кредитов/займов на 31.12.2023	Сумма основного долга кредитов/займов на 31.12.2022	Срок погашения
АО "Райффайзен-банк" дог.Д370/1177 от 10.10.2018	0	1 353 479	3 158 117	Погашение задолженности по основной сумме кредита осуществляется равными долями, начиная с 5 числа последнего месяца каждого последовательного периода в 3 месяца с даты предоставления первого кредита и заканчивающегося в дату погашения месяца. Согласно графику платежей. В срок до 07.10.2024г
ПАО «ВТБ» дог.Д370/1153 от 29.10.2020	4 777 190	4 777 190	7 090 958	Погашение согласно графику - 1/45 непогашенного кредита по соответствующему траншу начиная с 61 месяца с даты получения кредита и т.д. до 190 месяца и даты погашения кредита. Начало погашения – 2025 год. Сумма, подлежащая погашению в течение 12 мес. после

				отчетной даты 106 160 тыс. руб.
Итого	4 777 190	6 130 669	10 249 075	

10.2. Информация по процентам

тыс.руб.

Кредиторы/Займодавцы	Сумма процен- тов на 31.12.2024	Сумма процен- тов на 31.12.2023	Сумма процен- тов на 31.12.2022	Срок погашения
АО "Райффайзенбанк" дог.Д370/1177 от 10.10.2018	0	46 384	46 085	2022г-30.01.2023г 2023г-30.01.2024г
ПАО «ВТБ» дог.Д370/1153 от 29.10.2020	17 719	13 841	20 126	2022г-27.03.2023г 2023г-25.03.2024г 2024г-25.03.2025г
Итого	17 719	60 225	66 211	

Сумма расходов по займам (процентов), включенных в прочие расходы, составляет 1 036 129 тыс. руб.

11. Информация о прекращаемой деятельности

11.1 Долгосрочные активы к продаже на 31.12.2023г. составляют 44 022 тыс.руб. С учетом резерва под снижение стоимости материальных ценностей (36 752 тыс.руб.), балансовая стоимость долгосрочных активов к продаже составляет 7 270 тыс.руб., в том числе по объектам:

тыс.руб.

№ п/п	Наименование долгосрочного актива к продаже	Стоимость на 31.12.2023г.
1	БЛОК ГАЗОВЫЙ КОТЛА Е-16-1.4-225Г	6
2	БЛОК ГАЗОВЫЙ КОТЛА Е-16-1.4-225Г	6
3	БЛОК МАЗУТНЫЙ КОТЛА Е-16-1.4-225Г	7
4	БЛОК МАЗУТНЫЙ КОТЛА Е-16-1.4-225Г	7
5	ВЕНТИЛЯТОР ДУТЬЕВ. С Н/АПП. Е-16-1.4-225Г	20
6	ВОЗДУХОВОД КОТЛА Е-16-1.4-225Г	47
7	ВОЗДУХОПРОВОД КОТЛА Е-16-1.4-225Г	47
8	ГАЗОХОД КОТЛА Е-16-1.4-225Г	229
9	ГЛУШИТЕЛЬ ШУМА КОТЛА Е-16-1.4-225Г	23
10	ДЫМОСОС С Н/АППАР. КОТЛА Е-16-1.4-225Г	31
11	Здание Ц Т П по ул. Беломорская,45<10040>	220
12	Здание ЦТП 46/1 <10081>	889
13	Здания пристроя к общежитиям по ул.Тэцевская д. 116 и 9а	2 883
14	Земельный участок по ул.Адоратского,45а 830кв.м.<80047>	288
15	Земельный участок по ул.Беломорская, д.45 280кв.м.<80130>	49
16	Земельный участок по ул.Шамя Усманова, д.17А 152кв.м.<80153>	53
17	Земля (ЗЕМЛУЧ00-6865140058 кад.номер 16:52:09 02 06:863)	110
18	Земля (ЗЕМЛУЧ00-6865140063 кад.номер 16:52:09 02 05:501)	492
19	КАЛОРИФЕР КОТЛА Е-16-1.4-225Г	8
20	КОМПЛЕКТ АРМАТУР. ГИО КОТЛА Е-16-1.4-225Г	1
21	КОМПЛЕКТ ПИТАТ. НАСОС.КОТЛА Е-16-1.4-225Г	4
22	КОМПЛЕКТ АРМАТУР. ГИО КОТЛА Е-16-1.4-225Г	1
23	КОМПЛЕКТ ЗАПЧАСТЕЙ КОТЛА Е-16-1.4-225Г	8
24	КОМПЛЕКТ ИЗМЕР. ДИАФР. КОТЛА Е-16-1.4-225Г	2

0000450

25	КОМПЛЕКТ РУЧН. АРМАТ. И КИП Е-16-1.4-225Г	3
26	КОМПЛЕКТ ТЕПЛОИЗОЛ. МАТЕР. Е-16-1.4-225Г	96
27	КОМПЛЕКТ ЭЛ. ПРИВ.АРМАТУРЫ Е-16-1.4-225Г	23
28	КОТЕЛ ПАРОВОЙ Е-16-1.4-225Г	647
29	КОТЕЛ ПАРОВОЙ КОТЛА Е-16-1.4-225Г	647
30	РАСШИРИТЕЛЬ ПЕРИОД. ПРОДУВ.Е-16-1.4-225Г	39
31	СЕПАРАТОР НЕПР. ПРОД. ДУ300 Е-16-1.4-225Г	11
32	Сеть горячего водоснабжения отЦТП 18/72	198
33	Сеть горячего водоснабжения отЦТП 3А/47	120
34	СОЛЕМЕР КОТЛА Е-16-1.4-225Г	11
35	УКАЗАТЕЛЬ УРОВНЯ ВОДЫ Е-16-1.4-225Г	2
36	УКАЗАТЕЛЬ УРОВНЯ ВОДЫ Е-16-1.4-225Г	2
37	УСТАНОВКА Д/ВОД. И ХИМ. ПРОМ. Е-16-1.4-225Г	15
38	УСТАНОВКА Д/КОНСЕРВАЦИИ Е-16-1.4-225Г	2
39	ФИЛЬТР ГАЗОВЫЙ КОТЛА Е-16-1.4-225Г	3
40	ФИЛЬТР НА ВЫХОД. ПАРА КОТЛА Е-16-1.4-225Г	20
	Итого	7 270

Стоимость долгосрочных активов к продаже отражена в строке 1260 Бухгалтерского баланса на 31.12.2023г.

11.2. Долгосрочные активы к продаже на 31.12.2024г. составляют 7 069 тыс.руб. Тестирование под снижение стоимости материальных ценностей показало отсутствие признаков обесценения. Балансовая стоимость долгосрочных активов к продаже составляет 7 069 тыс.руб., в том числе по объектам:

тыс.руб.

№ п/п	Наименование долгосрочного актива к продаже	Стоимость на 31.12.2024г.
1	Аварийно ремонтно-технический комплекс-100 с правом перевозки 6-ти человек в кузове на базе шасси ГА	53
2	Автомобиль Hyundai, модель I40 металик белый (В 170 ЕВ) <50147>	37
3	Автомобиль Hyundai, модель I40 металик белый (Х 521 УВ) <50140>	35
4	Блок сооружений очистки стоков-оборудование	5
5	Здание блока очистки стоков.	967
6	Здание центрального тёплого склада	195
7	Здания пристроя к общежитиям по ул.Тэцевская д. 116 и 9а	2 883
8	Земельный участок общей площадью 2 795 кв.м. (кадастровый №16:52:090205:846)	55
9	Земельный участок общей площадью 20 415 кв.м. (кад.№16:52:090206:1401)	237
10	Земельный участок общей площадью 20133 кв.м. (кадастровый №16:52:090206:1354)	233
11	Сеть горячего водоснабжения отЦТП 18/72	198
12	Сеть горячего водоснабжения отЦТП 3А/47	120
13	Тепломеханическое оборудование блока очистки стоков с 1 по 17 ось	1 838
14	Эл.техн.оборудование блока очистки стоков с 1 по 17 ось.	214
	Итого	7 069

Стоимость долгосрочных активов к продаже отражена в строке 1260 Бухгалтерского баланса на 31.12.2024г.

Поиск покупателей ведется путем размещения информации о продаже на электронных торговых площадках «B2B-center» и «[sale.zakazrf](https://sale.zakazrf.ru)», на интернет-сервисе объявлений «АВИТО», на сайте АО «Татэнерго» в разделе Закупки/Реализация имущества. Предполагаемый срок реализации 2025 год.

12. Информация о совместной деятельности (для организаций, являющихся участниками совместной деятельности)

На 31.12.2024г. АО «Татэнерго» совместную деятельность не ведет.

13. Прочая информация

В 2024 г. на деятельность субъектов хозяйственной деятельности оказывал и продолжает оказывать существенное влияние комплекс факторов экономического и иного характера. Среди них, в частности, - геополитическая обстановка, ограничения, введенные в отношении Российской Федерации и ее экономических субъектов отдельными государствами и их объединениями, меры, принимаемые в Российской Федерации в ответ на внешнее санкционное давление. Эти обстоятельства, вероятно, будут иметь в будущем определенные последствия для деятельности Общества, однако по итогам 2024 года их существенное отрицательное влияние, за исключением фактов, отраженных в бухгалтерской (финансовой) отчетности, отсутствует.

Общество анализирует влияние как отмеченных выше, так и других факторов на свою операционную деятельность, финансовое положение и ликвидность, однако неопределенность вокруг новых санкций и ограничений деловой активности российских компаний осложняет оценку последствий и возможного воздействия на деятельность Общества в среднесрочной и долгосрочной перспективе. Руководство принимает все возможные меры для обеспечения стабильной деятельности Общества в текущих обстоятельствах.

По нашим оценкам отсутствует существенная неопределенность в отношении способности Общества непрерывно осуществлять свою деятельность.

14. Учет долгосрочной аренды (ФСБУ 25/2018)

Общество ведет учет долгосрочной аренды в соответствии с ФСБУ 25/2018 «Бухгалтерский учет аренды». Остаточная стоимость права пользования активом на 31.12.2024г. составила 336 625 тыс.руб. Начисленные проценты по объектам аренды за 2024 год составили 56 784 тыс.руб. Информация по наличию и движению права пользования активом приведена в Приложении 6.

Стоимость права пользования активом, стоимость обязательства по аренде принимается равной приведенной стоимости арендных платежей с учетом ставки дисконтирования. Определение ставки дисконтирования осуществляется одним из четырех вариантов. Варианты указаны в порядке приоритета использования.

Первый (приоритетный) вариант подразумевает использование внутренней нормы доходности арендной сделки для арендодателя.

Второй вариант подразумевает использование внутренней ставки процента для арендатора, то есть ставки, по которой арендатор теоретически или практически может привлекать заемные средства. В отношении такой ставки существуют некоторые ограничения:

- во-первых, такая ставка должна соответствовать ставке по заимствованиям, привлекаемым на сопоставимый со сроком аренды период. Критерием сопоставимости сроков является соответствие сроков на 75% и более;

- во-вторых, в данном случае речь идет не о какой-то абстрактной (или усредненной) рыночной ставке заимствований, а о ставке, по которой привлекаются или могут быть привлечены заимствования именно этим арендатором (сопоставимость по уровню собственного кредитного риска арендатора).

Третий вариант - при отсутствии у организации сопоставимых долговых обязательств, ставка дисконтирования принимается равной средней фактической ставке по обязательствам организации в той же валюте.

Четвертый вариант подразумевает использование для определения ставки дисконтирования средние рыночные показатели из открытых источников официального сайта Банка России, если отсутствуют данные по первому, второму и третьему варианту.


В 2024 году АО «Татэнерго» для определения ставки дисконтирования был применен преимущественно третий вариант.

15. Государственная помощь

В рамках региональной программы по модернизации систем коммунальной инфраструктуры в Республике Татарстан на 2023-2027 годы предоставлена субсидия из бюджета Республики Татарстан: в 2023 году в размере 411 587 тыс. руб., в 2024 году в размере 444 657 тыс. руб. на возмещение затрат, связанных с выполнением работ по капитальному ремонту, реконструкции, строительству объектов теплоснабжения.

Доходы будущих периодов, признанные в связи с предоставлением вышеуказанных субсидий отражены по строке 1530 баланса на 31.12.2023 в сумме 367 201 тыс. руб., на 31.12.2024 в сумме 730 274 тыс. руб.

Генеральный директор



Р.М. Хазиев

Главный бухгалтер

Handwritten signature of S.P. Gatina.

С.П. Гатина

25.03.2025

000048

1. Нематериальные активы и расходы на научно-исследовательские, опытно-конструкторские и технологические работы (НИОКР)
1.1. Наличие и движение нематериальных активов

Наименование показателя	Период	На начало года		Изменения за период					На конец периода	
		первоначальная стоимость	накопленная амортизация и убытки от обесценения	Поступило	Выбыло		Убыток от обесценения	Переоценка		накопленная амортизация и убытки от обесценения
					первоначальная стоимость	накопленная амортизация и убытки от обесценения		Первоначальная стоимость	Накопленная амортизация	
Нематериальные активы - всего	за 2024г.	1 292 609	(1 010 794)	54 562	0	0	(1 171 654)	0	0	1 347 171 (1 182 448)
	за 2023г.	1 157 108	(895 971)	137 476	0	0	(1 116 798)	0	0	1 294 584 (1 012 769)
в том числе:										
Программы ЭВМ	за 2024г.	137 665	(189)	54 562	-	-	(560 20)	-	-	192 227 (56 209)
	за 2023г.	189	(189)	137 476	0	0	()	0	0	137 665 (189)
Другие НМА	за 2024г.	1 154 134	(1 010 605)	-	-	-	(1 148 24)	-	-	1 154 134 (1 125 429)
	за 2023г.	1 154 134	(895 782)	0	0	0	(1 148 23)	0	0	1 154 134 (1 010 605)
НИОКР	за 2024г.	810	0	-	-	-	(810)	-	-	810 (810)
	за 2023г.	2 785	0	0	0	0	(1 975)	0	0	2 785 (1 975)

1.2. Первоначальная стоимость нематериальных активов, созданных самой организацией

Наименование показателя	На 31 декабря 2024 г.	На 31 декабря 2023 г.	На 31 декабря 2022 г.
Всего	-	-	-
в том числе:			
	-	-	-

1.3. Нематериальные активы с полностью погашенной стоимостью

Наименование показателя	На 31 декабря 2024 г.	На 31 декабря 2023 г.	На 31 декабря 2022 г.
Всего	6 092	6 092	6 092
в том числе:			
Программный продукт-информационно-аналитическая система для работы на оптовом рынке электрической энергии и мощности	5 891	5 891	5 891
Товарный знак (знак обслуживания) - Свидетельство №250896	12	12	12
Программное обеспечение для организации на внешнем сайте АО "Татэнерго" электронного документооборота	189	189	189

2. Наличие и движение основных средств

Наименование показателя	Период	На начало года				Изменения за период								На конец периода				тыс. руб.
		первоначальная стоимость	накопленная амортизация и убытки от обесценения	накопленное обесценение	Поступило	ликвидационные оценочные обязательства	Выбыло объектов				переклассификация объектов				Переоценка			
							первоначальная стоимость	накопленная амортизация и убытки от обесценения	накопленное обесценение	первоначальная стоимость	накопленная амортизация и убытки от обесценения	накопленное обесценение	накоплено амортизация	убыток от обесценения	Первоначальная стоимость	Накопленная амортизация		
Основные средства - всего	за 2024г.	75 855 763	(30249798)		7 639 956		(1191268)	44 734								82 304 451	(33836794)	
	за 2023г.	69 888 990	(26798442)	0	5 982 362	0	(15589)	13 606	0	0	0	0	0	0	0	75 855 763	(30249798)	0
в том числе:																		
Офисное оборудование	за 2024г.	471 095	(294731)		9 613		(5012)	4 685								475 696	(332656)	
	за 2023г.	423 977	(253091)		49 046		(1928)	1 806								471 095	(294731)	
Машины и оборудование (кроме офисного)	за 2024г.	38 033 729	(18588283)		3 417 920		(29381)	27 127								41 422 268	(20339637)	
	за 2023г.	36 177 434	(16915299)		1 867 795		(11500)	7 311								38 033 729	(18588283)	
Производственный и хозяйственный инвентарь	за 2024г.	58 088	(41201)		533		(552)	491								58 069	(44127)	
	за 2023г.	57 552	(37186)		1 023		(487)	454								58 088	(41201)	
Сооружения	за 2024г.	24 646 343	(7869700)		3 976 123		(12152)	2 458								28 610 314	(9296737)	
	за 2023г.	21 817 054	(6506275)		2 826 516		(2773)	1 072								24 646 343	(7869700)	
Здания	за 2024г.	10 830 046	(3316923)		97 812		(12192)	6 349								10 915 666	(3660772)	
	за 2023г.	10 765 785	(2973668)		65 077		(816)	453								10 830 046	(3316923)	
Земельные участки	за 2024г.	1 538 880	()		0		(1128193)	0								410 687	()	
	за 2023г.	412 585	()		1 127 337		(1042)	0								1 538 880	()	
Транспортные средства	за 2024г.	274 636	(137472)		137 947		(3786)	3 624								408 797	(161277)	
	за 2023г.	231 657	(111553)		45 568		(2589)	2 510								274 636	(137472)	
Многолетние насаждения	за 2024г.	2 594	(1193)		0		()									2 594	(1279)	
	за 2023г.	2 594	(1107)		0		()									2 594	(1193)	
Другие виды основных средств	за 2024г.	352	(295)		8		()									360	(309)	
	за 2023г.	352	(263)		0		()									352	(295)	
Учтено в составе доходных вложений в материальные ценности - всего	за 2024г.																	
	за 2023г.																	
в том числе:																		
	за 2024г.																	
	за 2023г.																	

000050

3. Незавершенные капитальные вложения

тыс. руб.

Наименование показателя	Период	На начало года	Изменения за период			На конец периода
			затраты за период	списано	принято к учету в качестве основных средств или увеличена стоимость	
Незавершенное строительство и незаконченные операции по приобретению, модернизации и т.п. основных средств - всего	за 2024г.	5 882 604	6 506 069	(361)	(6228836)	6 159 476
	за 2023г.	5 260 360	4 867 021	(1165)	(4243612)	5 882 604
в том числе:						
Управление	за 2024г.	1 071	4 717		(5127)	661
	за 2023г.	661	13 430	0	(13020)	1 071
КТЭЦ-2	за 2024г.	927 218	384 294		(1253950)	57 562
	за 2023г.	566 476	659 641	0	(298899)	927 218
КТС	за 2024г.	322 232	2 429 759	(361)	(1559587)	1 192 043
	за 2023г.	154 687	1 741 561	0	(1574016)	322 232
ЗГРЭС	за 2024г.	4 147 979	566 213		(560960)	4 153 232
	за 2023г.	4 165 084	133 403	0	(150508)	4 147 979
Набережночелнинская ТЭЦ	за 2024г.	151 554	416 231	0	(191365)	376 420
	за 2023г.	151 601	255 884	(1165)	(254766)	151 554
НКГЭС	за 2024г.	91 634	619 207		(530960)	179 881
	за 2023г.	76 520	585 436	0	(570322)	91 634
КТЭЦ-1	за 2024г.	40 861	136 849		(112361)	65 349
	за 2023г.	40 122	98 049	0	(97310)	40 861
Санаторий-профилакторий "Баккыш"	за 2024г.	496	664		0	1 160
	за 2023г.	6 538	3 488	0	(9530)	496
Набережночелнинские тепловые сети	за 2024г.	192 410	1 279 832		(1357399)	114 843
	за 2023г.	94 152	1 081 061	0	(982803)	192 410
Нижнекамские тепловые сети	за 2024г.	7 149	668 303		(657127)	18 325
	за 2023г.	4 519	295 068	0	(292438)	7 149

000051

4. Наличие и движение финансовых вложений

Наименование показателя	Период	На начало года		Поступило	Изменения за период				На конец периода		тыс.руб.
		первоначальная стоимость	накоплен- ная коррек- тировка		выбыло (погашено)		начисление процентов (включая первоначальной стоимости до номинальной)	Текущей рыночной стоимости (убытков от обесценения)	первона- чальная стоимость	накоплен- ная коррек- тировка	
					первоначальная стоимость	накоплен- ная коррек- тировка					
Долгосрочные - всего	за 2024г.	3 006 589	(2565283)	9 392	(626)	0	0	3 759	3 015 355	(2569042)	
	за 2023г.	4 319 642	(2480649)	50 505	(1363558)	0	0	84 634	3 006 589	(2565283)	
в том числе:											
инвестиции в дочерние общества	за 2024г.	244 811	(96615)	5 007	()	0	0	0	249 818	(96615)	
	за 2023г.	1 542 002	(86710)	505	(1297696)	0	0	9 905	244 811	(96615)	
инвестиции в зависимые общества	за 2024г.	91 087	0	0	0	0	0	0	91 087	0	
	за 2023г.	91 087	0	0	0	0	0	0	91 087	0	
инвестиции в другие организации	за 2024г.	2 595 962	(2393939)	0	0	0	0	0	2 595 962	(2393939)	
	за 2023г.	2 595 962	(2393939)	0	0	0	0	0	2 595 962	(2393939)	
депозиты	за 2024г.	0	0	0	0	0	0	0	0	0	
	за 2023г.	0	0	0	0	0	0	0	0	0	
долговые ценные бумаги	за 2024г.	0	0	0	0	0	0	0	0	0	
	за 2023г.	0	0	0	0	0	0	0	0	0	
вклады по договору простого товарищества	за 2024г.	0	0	0	0	0	0	0	0	0	
	за 2023г.	0	0	0	0	0	0	0	0	0	
вклады в имущество	за 2024г.	0	0	0	()	0	0	0	0	0	
	за 2023г.	15 862	0	0	(15862)	0	0	0	0	0	
займы, предоставленные на срок более 12 месяцев	за 2024г.	74 729	(74729)	4 385	(626)	0	0	3 759	78 488	(78488)	
	за 2023г.	74 729	0	50 000	(50000)	0	0	74 729	74 729	(74729)	
Краткосрочные - всего	за 2024г.	993 112	(136111)	456 156 036	(456509943)	0	0	201 204	639 205	(201204)	
	за 2023г.	2 353 987	0	378 923 843	(380284718)	0	0	136 111	993 112	(136111)	
в том числе:											
займы, предоставленные на срок менее 12 месяцев	за 2024г.	136 111	0	143 036	(77943)	0	0	201 204	201 204	(201204)	
	за 2023г.	177 977	0	270 843	(312709)	0	0	136 111	136 111	(136111)	
депозиты	за 2024г.	857 001	0	456 013 000	(456432000)				438 001	0	
	за 2023г.	2 176 010	0	378 653 000	(379972009)				857 001	0	
Финансовых вложений - итого	за 2024г.	3 999 701	(2701394)	456 165 428	(456510569)	0	0	204 963	3 654 560	(2770246)	
	за 2023г.	6 673 629	(2480649)	378 974 348	(381648276)	0	0	220 745	3 999 701	(2701394)	

тыс.руб.

5. Запасы
5.1. Наличие и движение запасов

Наименование показателя	Период	На начало года			Изменения за период				На конец периода				тыс.руб.
		себе-стоимость	резерва под снижение стоимости	балансовая стоимость	поступления и затраты	себе-стоимость	резерв под снижение стоимости	убытков от снижения стоимости	оборот запасов между их группами (видами)	себе-стоимость	резерва под снижение стоимости	балансовая стоимость	
Запасы - всего	за 2024г.	1 763 820	-	1 763 820	36 603 957	(36 377 704)	0	0	X	1 990 073	0	1 990 073	
	за 2023г.	1 522 617	-	1 522 617	30 368 222	(30 127 019)	-	-	X	1 763 820	-	1 763 820	
в том числе	за 2024г.	1 763 716	-	1 763 716	34 227 033	(34 006 902)	-	-	2 285 581	1 983 847	0	1 983 847	
	за 2023г.	1 522 482	-	1 522 482	28 898 545	(28 657 310)	-	-	1 426 947	1 763 716	-	1 763 716	
Сырье, материалы и другие аналогичные ценности	за 2024г.	-	-	-	-	-	-	-	-	0	-	0	
	за 2023г.	-	-	-	-	-	-	-	-	0	-	0	
Готовая продукция	за 2024г.	104	-	104	2 376 924	(2 370 802)	-	-	637	6 226	-	6 226	
	за 2023г.	137	-	137	1 469 676	(1 469 709)	-	-	457	104	-	104	
Товары и готовая продукция отгруженные	за 2024г.	-	-	-	-	-	-	-	-	0	-	0	
	за 2023г.	-	-	-	-	-	-	-	-	0	-	0	
Затраты в незавершенном производстве	за 2024г.	-	-	-	-	-	-	-	-	0	-	0	
	за 2023г.	-	-	-	-	-	-	-	-	0	-	0	
Прочие запасы и затраты	за 2024г.	-	-	-	-	-	-	-	-	-	-	-	
	за 2023г.	-	-	-	-	-	-	-	-	-	-	-	

5.2. Запасы в залоге

Наименование показателя	На 31 декабря	
	2023 г.	2022 г.
Запасы, не оплаченные на отчетную дату - всего	-	-
в том числе:		
Запасы, находящиеся в залоге по договору - всего	-	-
в том числе:		

6. Наличие и движение ППА (право пользования активом)

Наименование показателя	Период	На начало года		Изменения за период				Переоценка		На конец периода	
		первоначальная стоимость	накопленная амортизация	Поступило	Выбыло объектов		начислено амортизации	Первоначальная стоимость	Накопленная амортизация	первоначальная стоимость	накопленная амортизация
					первоначальная стоимость	накопленная амортизация					
Основные средства (без учета доходных вложений в материальные ценности) - всего	за 2024г.	959 365	(375 192)	115 012	(159 639)	709	(203 629)	0	0	914 738	(578 112)
	за 2023г.	937 588	(198 496)	138 216	(116 439)	42 611	(219 307)	0	0	959 365	(375 192)
в том числе:											
Офисное оборудование	за 2024г.	1 682	(673)	55 750	(17)	0	(3351)	0	0	57 415	(4024)
	за 2023г.	1 682	(336)	0	()	0	(337)	0	0	1 682	(673)
Машины и оборудование (кроме офисного)	за 2024г.	2 630	(1025)	12 880	()	0	(1267)	0	0	15 510	(2292)
	за 2023г.	2 630	(490)	0	()	0	(535)	0	0	2 630	(1025)
Производственный и хозяйственный инвентарь	за 2024г.	0	()	0	()	0	()	0	0	0	()
	за 2023г.	0	()	0	()	0	()	0	0	0	()
Сооружения	за 2024г.	612 927	(339216)	21 052	(922)	704	(168513)	0	0	633 057	(507025)
	за 2023г.	593 367	(185249)	123 617	(104057)	38 415	(192382)	0	0	612 927	(339216)
Здания	за 2024г.	120 005	(21348)	6 754	(2305)	0	(16874)	0	0	124 454	(38222)
	за 2023г.	118 635	(5291)	1 370	()	0	(16057)	0	0	120 005	(21348)
Земельные участки	за 2024г.	222 117	(12926)	16 965	(156390)	0	(3457)	0	0	82 692	(16383)
	за 2023г.	221 270	(7128)	13 229	(12382)	4 196	(9994)	0	0	222 117	(12926)
Транспортные средства	за 2024г.	0	()	0	()	0	()	0	0	0	()
	за 2023г.	0	()	0	()	0	()	0	0	0	()
Многолетние насаждения	за 2024г.	0	()	0	()	0	()	0	0	0	()
	за 2023г.	0	()	0	()	0	()	0	0	0	()
Другие виды основных средств	за 2024г.	5	(4)	1 611	(5)	5	(10167)	0	0	1 611	(10166)
	за 2023г.	5	(2)	0	()	0	(2)	0	0	5	(4)
Учено в составе доходных вложений в материальные ценности - всего	за 2024г.	0	()	0	()	0	()	0	0	0	()
	за 2023г.	0	()	0	()	0	()	0	0	0	()
в том числе:											
	за 2024г.	0	()	0	()	0	()	0	0	0	()
	за 2023г.	0	()	0	()	0	()	0	0	0	()

тыс. руб.