

Пояснительная записка к бухгалтерской отчетности

1. Сведения об организации

Наименование юридического лица:

ОБЩЕСТВО С ОГРАНИЧЕННОЙ ОТВЕТСТВЕННОСТЬЮ "ВОСТОЧНО-КЕНГУССАЙСКОЕ"

Идентификационный номер налогоплательщика (ИНН): 6685161656

Код причины постановки на учет (КПП): 667101001

Основным видом деятельности, который является преобладающим и имеет приоритетное значение для организации, является работы геолого-разведочные, геофизические и геохимические в области изучения недр и воспроизводства минерально-сырьевой базы (ОКВЭД 71.12.3).

2. Анализ финансового положения ОБЩЕСТВО С ОГРАНИЧЕННОЙ ОТВЕТСТВЕННОСТЬЮ "ВОСТОЧНО-КЕНГУССАЙСКОЕ"

2.1. Структура имущества и источники его формирования

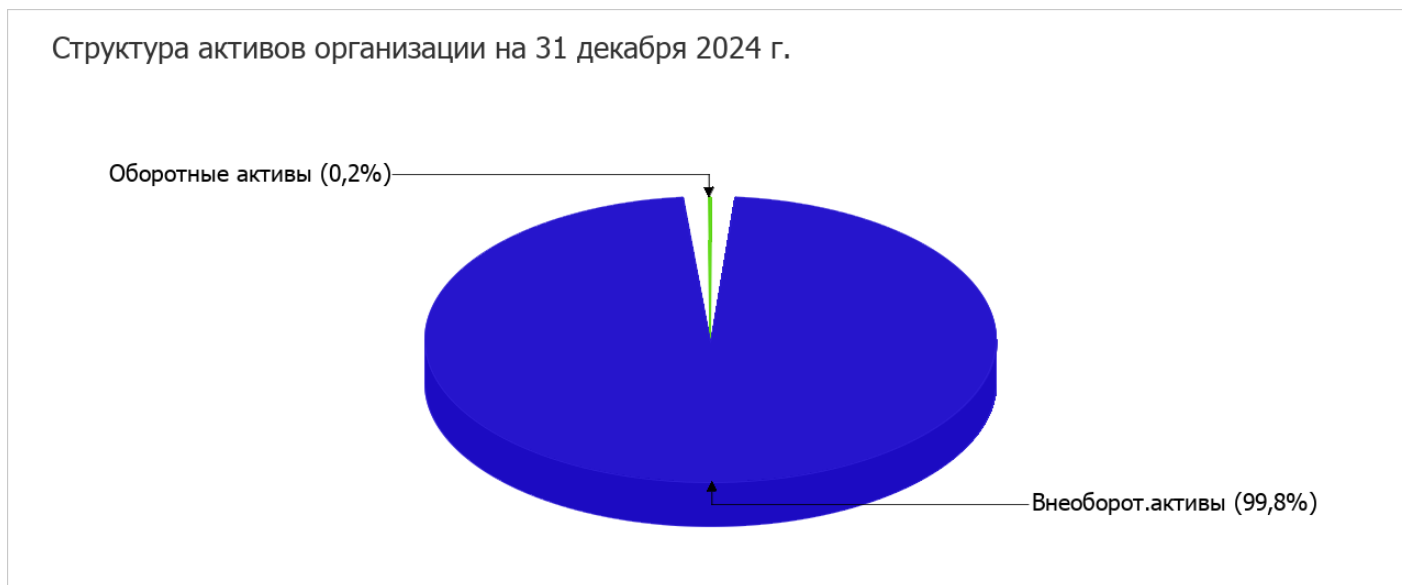
Показатель	Значение показателя				Изменение за анализируемый период	
	в тыс. руб.		в % к валюте баланса		тыс. руб. (гр.3- гр.2)	± % ((гр.3- гр.2) : гр.2)
	31.12.2023	31.12.2024	на начало анализируемого периода (31.12.2023)	на конец анализируемого периода (31.12.2024)		
Актив						
1. Внеоборотные активы	67 267	71 330	99,7	99,8	+4 063	+6
в том числе: основные средства	–	–	–	–	–	–
нематериальные активы	–	–	–	–	–	–
2. Оборотные, всего	192	120	0,3	0,2	-72	-37,5
в том числе: запасы	–	–	–	–	–	–
дебиторская задолженность	15	10	<0,1	<0,1	-5	-33,3
денежные средства и краткосрочные финансовые вложения	149	48	0,2	0,1	-101	-67,8
Пассив						
1. Собственный капитал	-515	-38	-0,8	-0,1	+477	↑
2. Долгосрочные обязательства, всего	31 364	30 117	46,5	42,2	-1 247	-4
в том числе: заемные средства	31 191	29 900	46,2	41,8	-1 291	-4,1

Показатель	Значение показателя				Изменение за анализируемый период	
	в тыс. руб.		в % к валюте баланса		тыс. руб. (гр.3- гр.2)	± % ((гр.3- гр.2) : гр.2)
	31.12.2023	31.12.2024	на начало анализируемого периода (31.12.2023)	на конец анализируемого периода (31.12.2024)		
3. Краткосрочные обязательства*, всего	36 610	41 372	54,3	57,9	+4 762	+13
в том числе: заемные средства	36 486	41 174	54,1	57,6	+4 688	+12,8
Валюта баланса	67 459	71 451	100	100	+3 992	+5,9

* Без доходов будущих периодов, возникших в связи с безвозмездным получением имущества и государственной помощи, включенных в собственный капитал.

Соотношение основных качественных групп активов организации на 31.12.2024 характеризуется большой долей (99,8%) внеоборотных средств и незначительным процентом текущих активов. Активы организации за весь период изменились незначительно (на 5,9%). Учитывая увеличение активов, необходимо отметить, что собственный капитал увеличился еще в большей степени – на 92,6%. опережающее увеличение собственного капитала относительно общего изменения активов является положительным показателем.

Наглядно соотношение основных групп активов организации представлено ниже на диаграмме:



Рост величины активов организации связан, в первую очередь, с ростом следующих позиций актива бухгалтерского баланса (в скобках указана доля изменения статьи в общей сумме всех положительно изменившихся статей):

- отложенные налоговые активы – 3 758 тыс. руб. (91,7%)
- нематериальные поисковые активы – 305 тыс. руб. (7,4%)

Одновременно, в пассиве баланса наибольший прирост наблюдается по строкам:

- краткосрочные заемные средства – 4 688 тыс. руб. (88,7%)
- нераспределенная прибыль (непокрытый убыток) – 477 тыс. руб. (9%)

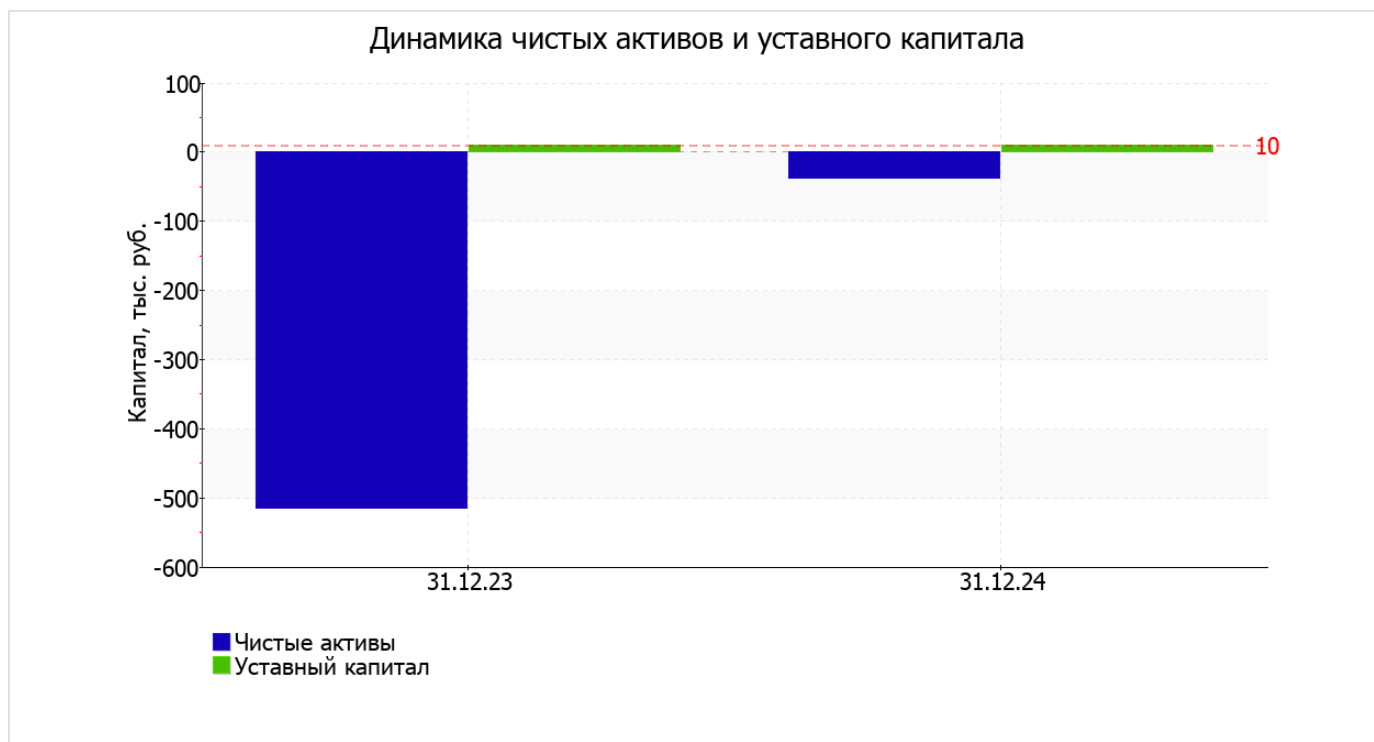
Среди отрицательно изменившихся статей баланса можно выделить "денежные средства и денежные эквиваленты" в активе и "долгосрочные заемные средства" в пассиве (-101 тыс. руб. и -1 291 тыс. руб. соответственно).

на 31.12.2024 собственный капитал организации составил -38 тыс. руб. собственный капитал организации в течение анализируемого периода возрос на 477 тыс. руб.

2.2. Чистые активы организации

Показатель	Значение показателя				Изменение	
	в тыс. руб.		в % к валюте баланса		тыс. руб. (гр.3- гр.2)	± % ((гр.3- гр.2) : гр.2)
	31.12.2023	31.12.2024	на начало анализируемого периода (31.12.2023)	на конец анализируемого периода (31.12.2024)		
1. Чистые активы	-515	-38	-0,8	-0,1	+477	↑
2. Уставный капитал	10	10	<0,1	<0,1	-	-
3. Превышение чистых активов над уставным капиталом (стр.1-стр.2)	-525	-48	-0,8	-0,1	+477	↑

[На конец периода] чистые активы ОБЩЕСТВО С ОГРАНИЧЕННОЙ ОТВЕТСТВЕННОСТЬЮ "ВОСТОЧНО-КЕНГУССАЙСКОЕ" составляют отрицательную величину. Отрицательная величина чистых активов негативно характеризует финансовое положение и не удовлетворяет требованиям нормативных актов к величине чистых активов организации. В случае, если стоимость чистых активов общества останется меньше его уставного капитала по окончании финансового года, следующего за вторым финансовым годом или каждым последующим финансовым годом, по окончании которых стоимость чистых активов общества оказалась меньше его уставного капитала, общество не позднее чем через шесть месяцев после окончания соответствующего финансового года обязано уменьшить уставный капитал до размера, не превышающего стоимости его чистых активов, либо принять решение о ликвидации (п. 4 ст. 30 Федерального закона от 08.02.1998 г. N 14-ФЗ "Об обществах с ограниченной ответственностью"). При этом следует отметить увеличение чистых активов за последний год. На конец отчетного периода не соблюдается базовое законодательное требование к величине чистых активов. Тем не менее, сохранение имевшей место тенденции способно в будущем вывести чистые активы предприятия на удовлетворительный уровень. Ниже на графике представлено изменение чистых активов и уставного капитала.



2.3. Анализ финансовой устойчивости организации

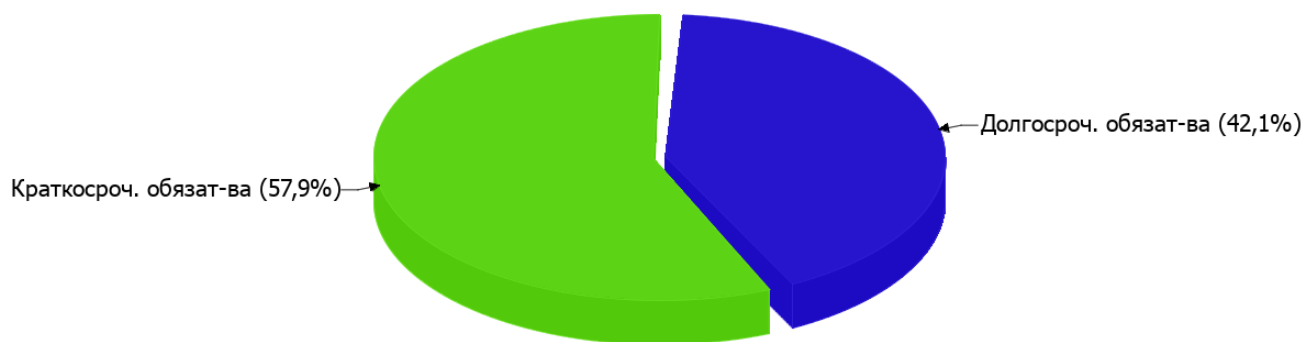
2.3.1. Основные показатели финансовой устойчивости организации

Показатель	Значение показателя		Изменение показателя (гр.3-гр.2)	Описание показателя и его нормативное значение
	31.12.2023	31.12.2024		
Коэффициент автономии	-0,01	<0,01	+0,01	Отношение собственного капитала к общей сумме капитала. нормальное значение: 0,45 и более (оптимальное 0,55-0,7).
Коэффициент обеспеченности собственными оборотными средствами	-353,03	-594,73	-241,7	Отношение собственных оборотных средств к оборотным активам. нормальное значение: не менее 0,1.
Коэффициент покрытия инвестиций	0,46	0,42	-0,04	Отношение собственного капитала и долгосрочных обязательств к общей сумме капитала. нормальное значение для данной отрасли: 0,7 и более.
Коэффициент маневренности собственного капитала	-	-	-	Отношение собственных оборотных средств к источникам собственных средств. нормальное значение: не менее 0,2. (коэффициент не рассчитывается при отрицательном собственном капитале)
Коэффициент обеспеченности запасов	-	-	-	Отношение собственных оборотных средств к стоимости запасов. нормальное значение: 0,5 и более.
Коэффициент краткосрочной задолженности	0,54	0,58	+0,04	Отношение краткосрочной задолженности к общей сумме задолженности.

Коэффициент автономии организации на последний день анализируемого периода составил **-<0,01**. Данный коэффициент характеризует степень зависимости организации от заемного капитала. Полученное здесь значение свидетельствует о всецелой зависимости организации от заемного капитала. за весь рассматриваемый период произошел очень сильный рост коэффициента автономии – на **0,01**.

На диаграмме ниже наглядно представлена структура капитала организации: Необходимо отметить, что собственный капитал не нашел отражение на диаграмме ввиду его полного отсутствия.

Структура капитала организации на 31 декабря 2024 г.



за весь анализируемый период коэффициент обеспеченности собственными оборотными средствами снизился с **-353,03** до **-594,73 (-241,7)**. на последний день анализируемого периода значение коэффициента не соответствует нормативному, находясь в области критических значений.

за весь рассматриваемый период коэффициент покрытия инвестиций заметно снизился, уменьшившись до **0,42 (-0,04)**. Значение коэффициента на последний день анализируемого периода (31.12.2024) значительно ниже нормативного значения.

По коэффициенту краткосрочной задолженности видно, что на 31 декабря 2024 г. доля долгосрочной задолженности в общих долгах ОБЩЕСТВО С ОГРАНИЧЕННОЙ ОТВЕТСТВЕННОСТЬЮ "ВОСТОЧНО-КЕНГУССАЙСКОЕ" составляет 42,1%. При этом за весь рассматриваемый период доля долгосрочной задолженности уменьшилась на 4%.

2.4. Ликвидность

Показатель ликвидности	Значение показателя		Изменение показателя (гр.3 - гр.2)	Расчет, рекомендованное значение
	31.12.2023	31.12.2024		
1. Коэффициент текущей (общей) ликвидности	0,01	<0,01	-0,01	Отношение текущих активов к краткосрочным обязательствам. нормальное значение: 1,8 и более.
2. Коэффициент быстрой (промежуточной) ликвидности	<0,01	<0,01	–	Отношение ликвидных активов к краткосрочным обязательствам. нормальное значение для данной отрасли: 1 и более.
3. Коэффициент абсолютной ликвидности	<0,01	<0,01	–	Отношение высоколиквидных активов к краткосрочным обязательствам. нормальное значение для данной отрасли: не менее 0,25.

[На конец периода] коэффициент текущей ликвидности имеет значение ниже нормы (<0,01 против нормативного значения 1,8). За анализируемый период коэффициент текущей ликвидности практически не изменился.

Для коэффициента быстрой ликвидности нормативным значением является 1. В данном случае его значение составило <0,01. Это означает, что у ОБЩЕСТВО С ОГРАНИЧЕННОЙ ОТВЕТСТВЕННОСТЬЮ "ВОСТОЧНО-КЕНГУССАЙСКОЕ" недостаточно активов, которые можно в сжатые сроки перевести в денежные средства, чтобы погасить краткосрочную кредиторскую задолженность.

Третий из коэффициентов, характеризующий способность организации погасить всю или часть краткосрочной задолженности за счет денежных средств и краткосрочных финансовых вложений, имеет значение (<0,01) ниже допустимого предела (норма: 0,25). При этом с начала периода коэффициент остался неизменным.

3. Анализ эффективности деятельности организации

3.1. Обзор результатов деятельности

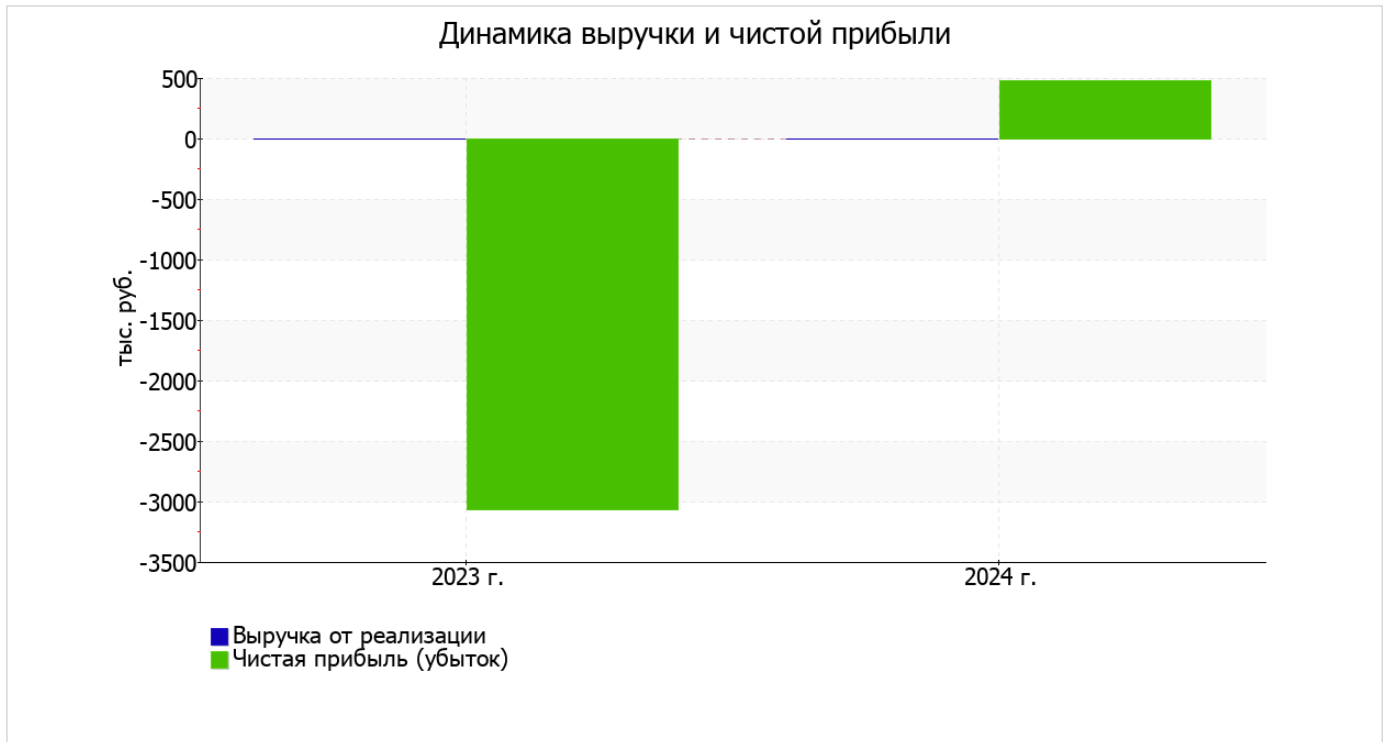
В приведенной ниже таблице обобщены основные финансовые результаты деятельности ОБЩЕСТВО С ОГРАНИЧЕННОЙ ОТВЕТСТВЕННОСТЬЮ "ВОСТОЧНО-КЕНГУССАЙСКОЕ" за весь анализируемый период и аналогичный период прошлого года.

По данным "Отчета о финансовых результатах" за весь рассматриваемый период организация получила убыток от продаж в размере 694 тыс. руб. По сравнению с аналогичным периодом прошлого года убыток от продаж снизился на 623 тыс. руб., или на 47,3%.

убыток от прочих операций за весь анализируемый период составил 2 543 тыс. руб., что на 20 тыс. руб. (0,8%) больше, чем убыток за аналогичный период прошлого года. При этом величина убытка от прочих операций составляет 366,4% от абсолютной величины убытка от продаж за анализируемый период.

Показатель	Значение показателя, тыс. руб.		Изменение показателя		Средне- годовая величина, тыс. руб.
	2023 г.	2024 г.	тыс. руб. (гр.3 - гр.2)	± % ((3-2) : 2)	
1. Выручка	-	-	-	-	-
2. Расходы по обычным видам деятельности	1 317	694	-623	-47,3	1 006
3. Прибыль (убыток) от продаж (1-2)	-1 317	-694	+623	↑	-1 006
4. Прочие доходы и расходы, кроме процентов к уплате	-17	3	+20	↑	-7
5. ЕВІТ (прибыль до уплаты процентов и налогов) (3+4)	-1 334	-691	+643	↑	-1 013
6. Проценты к уплате	2 506	2 546	+40	+1,6	2 526
7. Налог на прибыль, изменение налоговых активов и прочее	768	3 714	+2 946	+4,8 раза	2 241
8. Чистая прибыль (убыток) (5-6+7)	-3 072	477	+3 549	↑	-1 298
Справочно: Совокупный финансовый результат периода	-3 072	477	+3 549	↑	-1 298
Изменение за период нераспределенной прибыли (непокрытого убытка) по данным бухгалтерского баланса (измен. стр. 1370)	x	477	x	x	x

Ниже на графике наглядно представлено изменение выручки и прибыли ОБЩЕСТВО С ОГРАНИЧЕННОЙ ОТВЕТСТВЕННОСТЬЮ "ВОСТОЧНО-КЕНГУССАЙСКОЕ" в течение всего анализируемого периода.



3.2. Анализ рентабельности

Показатели рентабельности	Значения показателя (в %, или в копейках с рубля)		Изменение показателя	
	2023 г.	2024 г.	коп., (гр.3 - гр.2)	± % ((3-2) : 2)
1. Рентабельность продаж (величина прибыли от продаж в каждом рубле выручки). нормальное значение для данной отрасли: 12% и более.	-	-	-	-
2. Рентабельность продаж по ЕВИТ (величина прибыли от продаж до уплаты процентов и налогов в каждом рубле выручки).	-	-	-	-
3. Рентабельность продаж по чистой прибыли (величина чистой прибыли в каждом рубле выручки). нормальное значение: 6% и более.	-	-	-	-

Рентабельность использования вложенного в предпринимательскую деятельность капитала представлена в следующей таблице.

Показатель рентабельности	Значение показателя, %	Расчет показателя
	2024 г.	
Рентабельность собственного капитала (ROE)	-	Отношение чистой прибыли к средней величине собственного капитала. нормальное значение: 20% и более.
Рентабельность активов (ROA)	0,7	Отношение чистой прибыли к средней стоимости активов. нормальное значение: 12% и более.

Показатель рентабельности	Значение показателя, %	Расчет показателя
	2024 г.	
Прибыль на задействованный капитал (ROCE)	-2,3	Отношение прибыли до уплаты процентов и налогов (ЕВИТ) к собственному капиталу и долгосрочным обязательствам.

Поскольку у организации фактически отсутствовал собственный капитал (в среднем составил отрицательную величину: **-38** тыс. руб. на 31 декабря 2024 г. и **-515** тыс. руб. на 31.12.2023), значение показателя рентабельности собственного капитала за 2024 год отсутствует.

за 2024 год значение рентабельности активов (**0,7%**) соответствует норме.

3.3. Деловая активность (оборачиваемость активов и обязательств)

Далее в таблице рассчитаны показатели оборачиваемости ряда активов, характеризующие скорость возврата вложенных в предпринимательскую деятельность средств, а также показатель оборачиваемости кредиторской задолженности при расчетах с поставщиками и подрядчиками.

Показатель оборачиваемости	Значение в днях	Коэфф. 2024 г.
	2024 г.	
Оборачиваемость оборотных средств (отношение средней величины оборотных активов к среднесуточной выручке*; нормальное значение для данной отрасли: 196 и менее дн.)	–	–
Оборачиваемость запасов (отношение средней стоимости запасов к среднесуточной себестоимости проданных товаров; нормальное значение для данной отрасли: 4 и менее дн.)	0	–
Оборачиваемость дебиторской задолженности (отношение средней величины дебиторской задолженности к среднесуточной выручке; нормальное значение для данной отрасли: 106 и менее дн.)	–	–
Оборачиваемость кредиторской задолженности (отношение средней величины кредиторской задолженности к среднесуточной выручке)	–	–
Оборачиваемость активов (отношение средней стоимости активов к среднесуточной выручке; нормальное значение для данной отрасли: 228 и менее дн.)	–	–
Оборачиваемость собственного капитала (отношение средней величины собственного капитала к среднесуточной выручке)	–	–

* Приведен расчет показателя в днях. Значение коэффициента равно отношению 365 к значению показателя в днях.

4. Выводы по результатам анализа

По результатам проведенного анализа выделены и сгруппированы по качественному признаку основные показатели финансового положения и результатов деятельности ОБЩЕСТВО С ОГРАНИЧЕННОЙ ОТВЕТСТВЕННОСТЬЮ "ВОСТОЧНО-КЕНГУССАЙСКОЕ" за весь анализируемый период.

С критической стороны финансовое положение организации характеризуют такие показатели:

- критическое значение коэффициента автономии ($-<0,01$), из-за фактического отсутствия собственного капитала);
- на последний день анализируемого периода коэффициент обеспеченности собственными оборотными средствами имеет критическое значение ($-594,73$);
- существенно ниже нормального значения коэффициент текущей (общей) ликвидности;
- коэффициент быстрой (промежуточной) ликвидности существенно ниже нормы;
- коэффициент абсолютной ликвидности существенно ниже нормального значения;
- активы организации не покрывают соответствующие им по сроку погашения обязательства;
- коэффициент покрытия инвестиций значительно ниже нормы (доля собственного капитала и долгосрочных обязательств в общей сумме капитала организации составляет 42% (нормальное значение для данной отрасли: 70% и более);
- критическое финансовое положение по величине собственных оборотных средств.

Среди показателей, неудовлетворительно характеризующих финансовое положение и результаты деятельности организации, можно выделить следующие:

- чистые активы меньше уставного капитала, при этом за период имело место увеличение чистых активов;
- недостаточная рентабельность активов ($0,7\%$ за период с 01.01.2024 по 31.12.2024);
- за 2024 год получен убыток от продаж (-694 тыс. руб.), хотя и наблюдалась положительная динамика по сравнению с аналогичным периодом прошлого года ($+623$ тыс. руб.).

Следующие 2 показателя финансового положения и результатов деятельности организации имеют исключительно хорошие значения:

- положительное изменение собственного капитала относительно общего изменения активов организации;
- чистая прибыль за 2024 год составила 477 тыс. руб. ($+3\,549$ тыс. руб. по сравнению с аналогичным периодом прошлого года).

Как следует из приведенных выше значений показателей, у организации наблюдается крайне сложная финансовая ситуация, что подразумевает принятие незамедлительных мер по ее оздоровлению.