

# Пояснительная записка к бухгалтерской отчетности

## 1. Сведения об организации

Наименование юридического лица:

Общество с ограниченной ответственностью "Рейлпромкарго"

Идентификационный номер налогоплательщика (ИНН): 6164271522

Код причины постановки на учет (КПП): 616101001

Основным видом деятельности, который является преобладающим и имеет приоритетное значение для организации, является деятельность железнодорожного транспорта: грузовые перевозки (ОКВЭД 49.20).

## 2. Анализ финансового положения

### 2.1. Структура имущества и источники его формирования

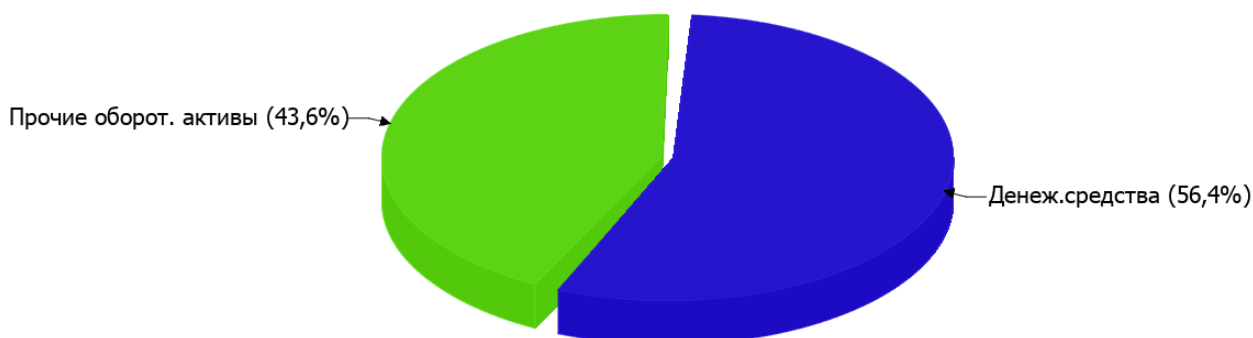
Показатель	Значение показателя				Изменение за анализируемый период	
	в тыс. руб.		в % к валюте баланса		тыс. руб. (гр.3- гр.2)	± % ((гр.3- гр.2) : гр.2)
	31.12.2023	31.12.2024	на начало анализируемого периода (31.12.2023)	на конец анализируемого периода (31.12.2024)		
<b>Актив</b>						
Внеоборотные активы	–	–	–	–	–	–
Оборотные	902	1 194	100	100	+292	+32,4
<b>Пассив</b>						
Собственный капитал	-397	-477	-44	-39,9	-80	↓
Долгосрочные обязательства	32	1 396	3,5	116,9	+1 364	+43,6 раза
Краткосрочные обязательства	1 267	275	140,5	23	-992	-78,3
Валюта баланса	902	1 194	100	100	+292	+32,4

\* Без доходов будущих периодов, включенных в собственный капитал.

Структура активов организации на последний день анализируемого периода характеризуется отсутствием внеоборотных средств при 100% текущих активов. Активы организации в течение анализируемого периода увеличились на 292 тыс. руб. (на 32,4%). Хотя имело место увеличение активов, собственный капитал уменьшился на 20,2%, что свидетельствует об отрицательной динамике имущественного положения организации.

Наглядно соотношение основных групп активов организации представлено ниже на диаграмме:

## Структура активов организации на 31 декабря 2024 г.



Рост активов организации связан с ростом показателя по строке "денежные средства и денежные эквиваленты" на **674** тыс. руб. (или **100%** вклада в прирост активов).

Одновременно, в пассиве баланса прирост произошел по строке "долгосрочные заемные средства" (**+1 364** тыс. руб., или **100%** вклада в прирост пассивов организации за год).

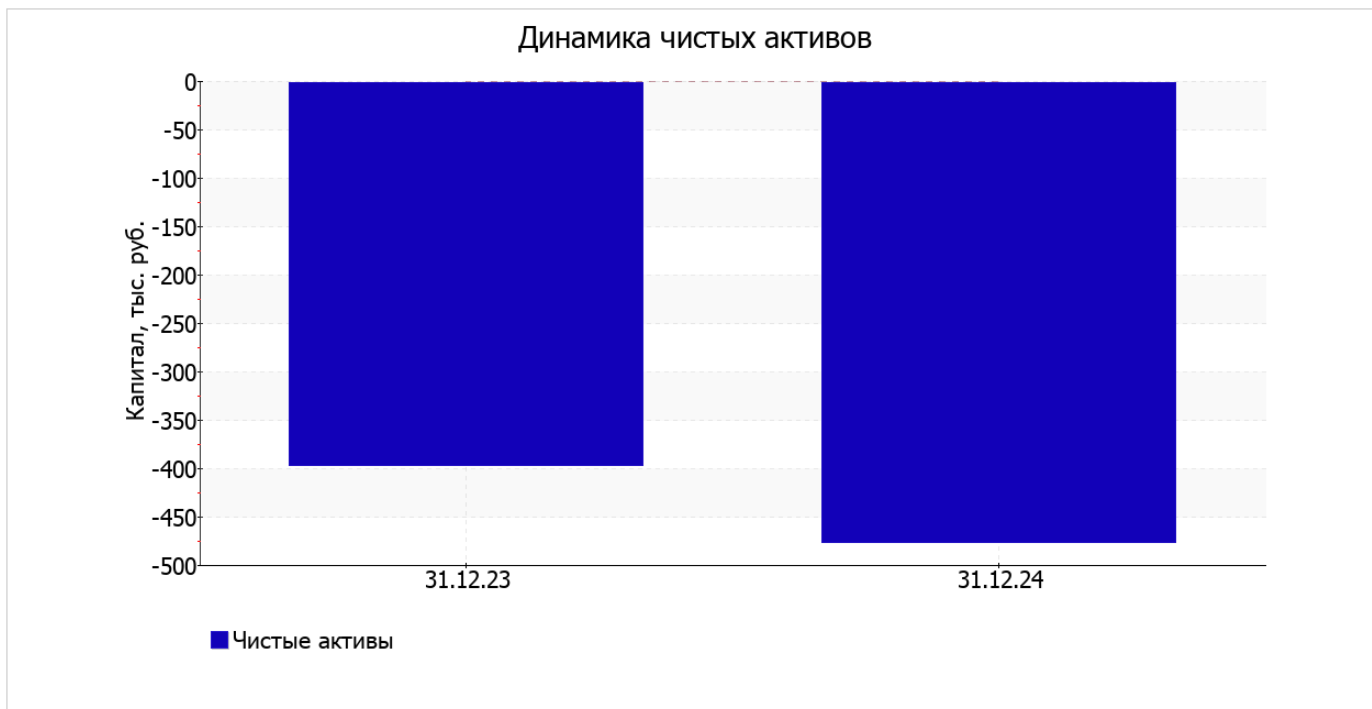
Среди отрицательно изменившихся статей баланса можно выделить "финансовые и другие оборотные активы" в активе и "краткосрочная кредиторская задолженность" в пассиве (**-382** тыс. руб. и **-992** тыс. руб. соответственно).

значение собственного капитала на последний день анализируемого периода составило **-477** тыс. руб. собственный капитал организации за год существенно снизился (на **80** тыс. руб.).

## 2.2. Оценка стоимости чистых активов организации

Показатель	Значение показателя				Изменение	
	в тыс. руб.		в % к валюте баланса		тыс. руб. (гр.3-гр.2)	± % ((гр.3- гр.2) : гр.2)
	31.12.2023	31.12.2024	на начало анализируемого периода (31.12.2023)	на конец анализируемого периода (31.12.2024)		
1. Чистые активы	<b>-397</b>	<b>-477</b>	<b>-44</b>	<b>-39,9</b>	<b>-80</b>	↓

[На конец периода] чистые активы Общество с ограниченной ответственностью "Рейлпромкарго" составляют отрицательную величину. Отрицательная величина чистых активов негативно характеризует финансовое положение и не удовлетворяет требованиям нормативных актов к величине чистых активов организации. В случае, если стоимость чистых активов общества останется меньше его уставного капитала по окончании финансового года, следующего за вторым финансовым годом или каждым последующим финансовым годом, по окончании которых стоимость чистых активов общества оказалась меньше его уставного капитала, общество не позднее чем через шесть месяцев после окончания соответствующего финансового года обязано уменьшить уставный капитал до размера, не превышающего стоимости его чистых активов, либо принять решение о ликвидации (п. 4 ст. 30 Федерального закона от 08.02.1998 г. N 14-ФЗ "Об обществах с ограниченной ответственностью"). К тому же, определив текущее состояние показателя, следует отметить снижение чистых активов за последний год. То есть наблюдается одновременно и критическое положение на конец периода и ухудшение показателя в течение периода. Сохранение имевшей место тенденции способно привести организацию к банкротству. На следующем графике наглядно представлена динамика чистых активов.



## 2.3. Анализ финансовой устойчивости организации

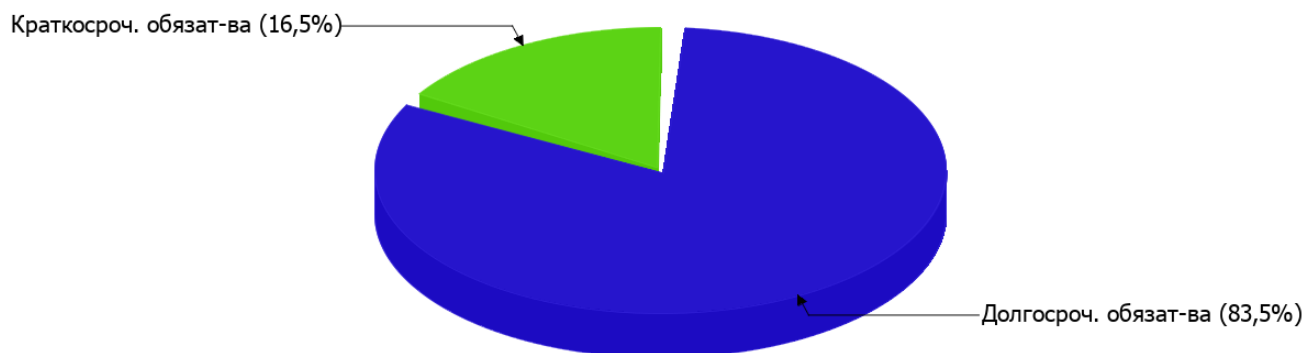
### 2.3.1. Основные показатели финансовой устойчивости организации

Показатель	Значение показателя		Изменение показателя (гр.3-гр.2)	Описание показателя и его нормативное значение
	31.12.2023	31.12.2024		
Коэффициент автономии	-0,44	-0,4	+0,04	Отношение собственного капитала к общей сумме капитала. нормальное значение: 0,45 и более (оптимальное 0,55-0,7).
Коэффициент обеспеченности собственными оборотными средствами	-0,44	-0,4	+0,04	Отношение собственных оборотных средств к оборотным активам. нормальное значение: 0,1 и более.
Коэффициент покрытия инвестиций	-0,4	0,77	+1,17	Отношение собственного капитала и долгосрочных обязательств к общей сумме капитала. нормальное значение для данной отрасли: 0,7 и более.
Коэффициент обеспеченности запасов	–	–	–	Отношение собственных оборотных средств к стоимости запасов. нормальное значение: 0,5 и более.
Коэффициент краткосрочной задолженности	0,98	0,16	-0,82	Отношение краткосрочной задолженности к общей сумме задолженности.

Коэффициент автономии организации на 31.12.2024 составил **-0,4**. Данный коэффициент характеризует степень зависимости организации от заемного капитала. Полученное здесь значение говорит о полной зависимости организации от заемного капитала. коэффициент автономии за последний год заметно вырос (**+0,04**).

Структура капитала организации представлена ниже на диаграмме: При этом необходимо отметить, что собственный капитал не нашел отражение на диаграмме ввиду его полного отсутствия.

## Структура капитала организации на 31 декабря 2024 г.



коэффициент обеспеченности собственными оборотными средствами на 31 декабря 2024 г. равнялся **-0,4**, однако на первый день анализируемого периода (31 декабря 2023 г.) коэффициент обеспеченности собственными оборотными средствами был ниже – **-0,44** (т.е. рост составил **0,04**). по состоянию на 31.12.2024 значение коэффициента не соответствует нормативному и находится в области критических значений.

в течение анализируемого периода отмечен стремительный рост коэффициента покрытия инвестиций – на **1,17** (до **0,77**). Значение коэффициента на последний день анализируемого периода соответствует нормативному значению (доля собственного капитала и долгосрочных обязательств в общей сумме капитала организации составляет **77%**).

По коэффициенту краткосрочной задолженности видно, что величина долгосрочной кредиторской задолженности организации значительно превосходит величину краткосрочной задолженности (83,5% и 16,5% соответственно). При этом в течение анализируемого периода доля краткосрочной задолженности уменьшилась на 81,1%.

## 2.4. Ликвидность

Показатель ликвидности	Значение показателя		Изменение показателя (гр.3 - гр.2)	Расчет, рекомендованное значение
	31.12.2023	31.12.2024		
Коэффициент текущей (общей) ликвидности	<b>0,71</b>	<b>4,34</b>	<b>+3,63</b>	Отношение текущих активов к краткосрочным обязательствам. нормальное значение для данной отрасли: 1,7 и более.
Коэффициент абсолютной ликвидности	<b>0</b>	<b>2,45</b>	<b>+2,45</b>	Отношение денежных средств и их эквивалентов к краткосрочным обязательствам. нормальное значение: 0,15 и более.

[На конец периода] коэффициент текущей (общей) ликвидности полностью укладывается в норму (**4,34** при нормативном значении 1,7). При этом в течение анализируемого периода коэффициент вырос на **3,63**.

Второй коэффициент, характеризующий способность организации погасить всю или часть краткосрочной задолженности за счет денежных средств и их эквивалентов, имеет значение, соответствующее допустимому (**2,45**). При этом за весь анализируемый период коэффициент абсолютной ликвидности вырос на **2,45**.

### 3. Анализ эффективности деятельности организации

#### 3.1. Обзор результатов деятельности

Основные финансовые результаты деятельности Общество с ограниченной ответственностью "Рейлпромкарго" за последний год приведены ниже в таблице.

Как видно из "Отчета о финансовых результатах", за последний год организация получила убыток от продаж в размере 411 тыс. руб., что составило 24,7% от выручки.

Показатель	Значение показателя, тыс. руб.
	2024 г.
1. Выручка	1 666
2. Расходы по обычным видам деятельности	2 077
3. Прибыль (убыток) от продаж (1-2)	-411
4. Прочие доходы и расходы, кроме процентов к уплате	381
5. ЕБИТ (прибыль до уплаты процентов и налогов) (3+4)	-30
6. Проценты к уплате	–
7. Налоги на прибыль (доходы)	50
8. Чистая прибыль (убыток) (5-6-7)	-80

#### 3.2. Анализ рентабельности

Показатели рентабельности	Значения показателя (в %, или в копейках с рубля)
	2024 г.
1. Рентабельность продаж (величина прибыли от продаж в каждом рубле выручки). нормальное значение для данной отрасли: 4% и более.	-24,7
2. Рентабельность продаж по ЕБИТ (величина прибыли от продаж до уплаты процентов и налогов в каждом рубле выручки).	-1,8
3. Рентабельность продаж по чистой прибыли (величина чистой прибыли в каждом рубле выручки). нормальное значение для данной отрасли: 2% и более.	-4,8

[За последний период] организация получила убыток как от продаж, так и в целом от финансово-хозяйственной деятельности, что и обусловило отрицательные значения всех трех представленных в таблице показателей рентабельности за данный период.

убыток от продаж в анализируемом периоде составляет -24,7% от полученной выручки.

Рентабельность, рассчитанная как отношение прибыли до налогообложения и процентных расходов (ЕБИТ) к выручке организации, за последний год составила -1,8%. То есть в каждом рубле выручки Общество с ограниченной ответственностью "Рейлпромкарго" содержалось -1,8 коп. убытка до налогообложения и процентов к уплате.

Далее в таблице представлены три основных показателя, характеризующие рентабельность использования вложенного в предпринимательскую деятельность капитала.

Показатель рентабельности	Значение показателя, %	Расчет показателя
	2024 г.	
Рентабельность собственного капитала (ROE)	–	Отношение чистой прибыли к средней величине собственного капитала. нормальное значение для данной отрасли: 13% и более.
Рентабельность активов (ROA)	-7,6	Отношение чистой прибыли к средней стоимости активов. нормальное значение для данной отрасли: 5% и более.
Прибыль на задействованный капитал (ROCE)	-10,8	Отношение прибыли до уплаты процентов и налогов (ЕБИТ) к собственному капиталу и долгосрочным обязательствам.

В данном случае показатель рентабельности собственного капитала за последний год рассчитан не был, поскольку у организации фактически отсутствовал собственный капитал (в среднем составил отрицательную величину: -477 тыс. руб. на последний день анализируемого периода и -397 тыс. руб. на 31.12.2023).

за период с 01.01.2024 по 31.12.2024 рентабельность активов имеет критическое значение, равное -7,6%.

### 3.3. Расчет показателей деловой активности (оборачиваемости)

Далее в таблице рассчитаны показатели оборачиваемости ряда активов, характеризующие скорость возврата вложенных в предпринимательскую деятельность средств, а также показатель оборачиваемости кредиторской задолженности при расчетах с поставщиками и подрядчиками.

Показатель оборачиваемости	Значение в днях	Коэфф. 2024 г.
	2024 г.	
Оборачиваемость оборотных средств (отношение средней величины оборотных активов к среднесуточной выручке*; нормальное значение для данной отрасли: 106 и менее дн.)	230	1,6
Оборачиваемость запасов (отношение средней стоимости запасов к среднесуточной себестоимости проданных товаров; нормальное значение для данной отрасли: не более 4 дн.)	–	–
Оборачиваемость кредиторской задолженности (отношение средней величины кредиторской задолженности к среднесуточной выручке)	169	2,2
Оборачиваемость активов (отношение средней стоимости активов к среднесуточной выручке; нормальное значение для данной отрасли: 171 и менее дн.)	230	1,6
Оборачиваемость собственного капитала (отношение средней величины собственного капитала к среднесуточной выручке)	–	–

\* Приведен расчет показателя в днях. Значение коэффициента равно отношению 365 к значению показателя в днях.

Оборачиваемость активов за весь анализируемый период показывает, что организация получает выручку, равную сумме всех имеющихся активов за 230 календарных дней.

## 4. Выводы по результатам анализа

По результатам проведенного анализа выделены и сгруппированы по качественному признаку основные показатели финансового положения (по состоянию на последний день анализируемого периода) и результатов деятельности Общество с ограниченной ответственностью "Рейлпромкарго" за год.

Следующие 5 показателей финансового положения и результатов деятельности организации имеют критические значения:

- критическое значение коэффициента автономии (-0,4), из-за фактического отсутствия собственного капитала);
- чистые активы меньше уставного капитала, при этом за период имело место снижение величины чистых активов;
- на 31 декабря 2024 г. значение коэффициента обеспеченности собственными оборотными средствами, равное -0,4, является критическим;
- за 2024 год получен убыток от продаж (-411 тыс. руб.), причем наблюдалась отрицательная динамика по сравнению с аналогичным периодом прошлого года (-411 тыс. руб.);
- убыток от финансово-хозяйственной деятельности за 2024 год составил -80 тыс. руб.

Показатели финансового положения организации, имеющие исключительно хорошие значения:

- полностью соответствует нормальному значению коэффициент текущей (общей) ликвидности;
- коэффициент абсолютной ликвидности полностью соответствует нормативному значению.

С хорошей стороны финансовое положение организации характеризуют такие показатели:

- коэффициент покрытия инвестиций соответствует норме (доля собственного капитала и долгосрочных обязательств составляет 77% в общей сумме капитала организации);
- нормальная финансовая устойчивость по величине собственных оборотных средств.

Негативно финансовое положение организации характеризует следующий показатель – уменьшение собственного капитала организации Общество с ограниченной ответственностью "Рейлпромкарго" при том что, активы организации увеличились на 292 тыс. руб. (на 32,4%).

Проведенный анализ показывает, что финансовое состояние Общество с ограниченной ответственностью "Рейлпромкарго" не в полной мере соответствует общепринятым стандартам. Тем не менее, угроза банкротства организации незначительная, и имеются возможности для продолжения финансово-хозяйственной деятельности.