

**Пояснения к бухгалтерскому балансу
и отчету о финансовых результатах (тыс. руб.)**

1. Нематериальные активы и расходы на научно-исследовательские, опытно-конструкторские и технологические работы (НИОКР)


1.1. Наличие и движение нематериальных активов

с.1

Наименование показателя	Код	Период	На начало года		Изменения за период						На конец периода		
			первоначальная стоимость	накопленная амортизация и убытки от обесценения	Поступило	Выбыло		начислено амортизации	Убыток от обесценения	Переоценка		первоначальная стоимость	накопленная амортизация и убытки от обесценения
						первоначальная стоимость	накопленная амортизация и убытки от обесценения			Первоначальная стоимость	Накопленная амортизация		
Нематериальные активы - всего	5100	за 2024г.	113	(97)	-	(113)	113	(16)	-	-	-	-	-
	5110	за 2023г.	113	(48)	-	-	-	(48)	-	-	-	113	(97)
в том числе: Прочие нематериальные активы	5101	за 2024г.	-	-	-	-	-	-	-	-	-	-	-
	5111	за 2023г.	113	(48)	-	-	-	(48)	-	-	-	113	(97)

1.2. Первоначальная стоимость нематериальных активов, созданных самой организацией

Наименование показателя	Код	На 31 декабря 2024 г.	На 31 декабря 2023 г.	На 31 декабря 2022 г.
Всего	5120	-	-	-
в том числе:	5121	-	-	-



1.3. Нематериальные активы с полностью погашенной стоимостью

Наименование показателя	Код	На 31 декабря 2024 г.	На 31 декабря 2023 г.	На 31 декабря 2022 г.
Всего	5130	-	-	-
в том числе:	5131	-	-	-

1.4. Наличие и движение результатов НИОКР

Наименование показателя	Код	Период	На начало года		Поступило	Изменения за период			На конец периода	
			первоначальная стоимость	часть стоимости, списанной на расходы		Выбыло		часть стоимости, списанная на расходы за период	первоначальная стоимость	часть стоимости, списанной на расходы
						первоначальная стоимость	часть стоимости, списанной на расходы			
НИОКР - всего	5140	за 2024г.	-	-	-	-	-	-	-	-
	5150	за 2023г.	-	-	-	-	-	-	-	-
в том числе:	5141	за 2024г.	-	-	-	-	-	-	-	-
	5151	за 2023г.	-	-	-	-	-	-	-	-



1.5. Незаконченные и неоформленные НИОКР и незаконченные операции по приобретению нематериальных активов

Наименование показателя	Код	Период	На начало года	Изменения за период			На конец периода
				затраты за период	списано затрат как не давших положительного результата	принято к учету в качестве нематериальных активов или НИОКР	
Затраты по незаконченным исследованиям и разработкам - всего	5160	за 2024г.	-	-	-	-	
	5170	за 2023г.	-	-	-	-	
в том числе:	5161	за 2024г.	-	-	-	-	
	5171	за 2023г.	-	-	-	-	
незаконченные операции по приобретению нематериальных активов - всего	5180	за 2024г.	-	-	-	-	
	5190	за 2023г.	-	-	-	-	
в том числе:	5181	за 2024г.	-	-	-	-	
	5191	за 2023г.	-	-	-	-	



Руководитель

(подпись)

Чернявский Юрий
Александрович

(расшифровка подписи)

18 марта 2025 г.

2. Основные средства
2.1. Наличие и движение основных средств

Наименование показателя	Код	Период	На начало года		Изменения за период						На конец периода		
			первоначальная стоимость	накопленная амортизация и убытки от обесценения	Поступило	Выбыло объектов		начислено амортизации	убыток от обесценения	Переоценка		первоначальная стоимость	накопленная амортизация и убытки от обесценения
						первоначальная стоимость	накопленная амортизация и убытки от обесценения			Первоначальная стоимость	Накопленная амортизация		
Основные средства (без учета доходных вложений в материальные ценности) - всего	5200	за 2024г.	-	-	-	-	-	-	-	-	-	-	-
	5210	за 2023г.	-	-	-	-	-	-	-	-	-	-	-
в том числе:													
	5201	за 2024г.	-	-	-	-	-	-	-	-	-	-	-
	5211	за 2023г.	-	-	-	-	-	-	-	-	-	-	-
Учтено в составе доходных вложений в материальные ценности - всего	5220	за 2024г.	-	-	-	-	-	-	-	-	-	-	-
	5230	за 2023г.	-	-	-	-	-	-	-	-	-	-	-
в том числе:													
	5221	за 2024г.	-	-	-	-	-	-	-	-	-	-	-
	5231	за 2023г.	-	-	-	-	-	-	-	-	-	-	-



2.2. Незавершенные капитальные вложения

Наименование показателя	Код	Период	На начало года	Изменения за период			На конец периода
				затраты за период	списано	принято к учету в качестве основных средств или увеличена стоимость	
Незавершенное строительство и незаконченные операции по приобретению, модернизации и т.п. основных средств - всего	5240	за 2024г.	-	-	-	-	-
	5250	за 2023г.	-	-	-	-	-
в том числе:							
	5241	за 2024г.	-	-	-	-	-
	5251	за 2023г.	-	-	-	-	-


2.3. Изменение стоимости основных средств в результате достройки, дооборудования, реконструкции и частичной ликвидации

Наименование показателя	Код	за 2024г.	за 2023г.
Увеличение стоимости объектов основных средств в результате достройки, дооборудования, реконструкции - всего	5260	-	-
в том числе:			
	5261	-	-
Уменьшение стоимости объектов основных средств в результате частичной ликвидации - всего:	5270	-	-
в том числе:			
	5271	-	-



2.4. Иное использование основных средств

Наименование показателя	Код	На 31 декабря 2024 г.	На 31 декабря 2023 г.	На 31 декабря 2022 г.
Переданные в аренду основные средства, числящиеся на балансе	5280	-	-	-
Переданные в аренду основные средства, числящиеся за балансом	5281	-	-	-
Полученные в аренду основные средства, числящиеся на балансе	5282	-	-	-
Полученные в аренду основные средства, числящиеся за балансом	5283	877	882	657
Объекты недвижимости, принятые в эксплуатацию и фактически используемые, находящиеся в процессе государственной регистрации	5284	-	-	-
Основные средства, переведенные на консервацию	5285	-	-	-
Иное использование основных средств (залог и др.)	5286	-	-	-
Балансовая стоимость неамортизируемых основных средств	5287	-	-	-
	5288	-	-	-



Руководитель

(подпись)


Чернявский Юрий
Александрович

(расшифровка подписи)

18 марта 2025 г.

3. Финансовые вложения
3.1. Наличие и движение финансовых вложений

Наименование показателя	Код	Период	На начало года		Поступило	Изменения за период				На конец периода	
			первоначальная стоимость	накопленная корректировка		выбыло (погашено)		начисление процентов (включая доведение первоначальной стоимости до номинальной)	Текущей рыночной стоимости (убытков от обесценения)	первоначальная стоимость	накопленная корректировка
						первоначальная стоимость	накопленная корректировка				
Долгосрчные - всего	5301	за 2024г.	-	-	-	-	-	-	-	-	-
	5311	за 2023г.	-	-	-	-	-	-	-	-	-
в том числе:	5302	за 2024г.	-	-	-	-	-	-	-	-	-
	5312	за 2023г.	-	-	-	-	-	-	-	-	-
Краткосрочные - всего	5305	за 2024г.	-	-	-	-	-	-	-	-	-
	5315	за 2023г.	-	-	-	-	-	-	-	-	-
в том числе:	5306	за 2024г.	-	-	-	-	-	-	-	-	-
	5316	за 2023г.	-	-	-	-	-	-	-	-	-
Финансовых вложений - ИТОГО	5300	за 2024г.	-	-	-	-	-	-	-	-	-
	5310	за 2023г.	-	-	-	-	-	-	-	-	-



3.2. Иное использование финансовых вложений

Наименование показателя	Код	На 31 декабря 2024 г.	На 31 декабря 2023 г.	На 31 декабря 2022 г.
Финансовые вложения, находящиеся в залоге - всего	5320	-	-	-
в том числе:	5321	-	-	-
Финансовые вложения, переданные третьим лицам (кроме продажи) - всего	5325	-	-	-
в том числе:	5326	-	-	-
Иное использование финансовых вложений	5329	-	-	-



Руководитель

(подпись)

Чернявский Юрий
Александрович


(расшифровка подписи)

18 марта 2025 г.

4. Запасы

4.1. Наличие и движение запасов

Наименование показателя	Код	Период	На начало года			Изменения за период					На конец периода		
			себе- стоимость	величина резерва под снижение стоимости	балансовая стоимость	поступления и затраты	выбыло		убытков от снижения стоимости	оборот запасов между их группами (видами)	себе- стоимость	величина резерва под снижение стоимости	балансовая стоимость
							себе- стоимость	резерв под снижение стоимости					
Запасы - всего	5400	за 2024г.	1 673	-	1 673	57 037	(29 747)	-	-	X	28 963	-	28 963
	5420	за 2023г.	162 394	-	162 394	336 464	(497 185)	-	-	X	1 673	-	1 673
в том числе:													
Сырье, материалы и другие аналогичные ценности	5401	за 2024г.	1 671	-	1 671	318	(1 987)	-	-	87	2	-	2
	5421	за 2023г.	33	-	33	45 261	(43 623)	-	-	45 375	1 671	-	1 671
Готовая продукция	5402	за 2024г.	-	-	-	-	-	-	-	-	-	-	-
	5422	за 2023г.	-	-	-	-	-	-	-	-	-	-	-
Товары для перепродажи	5403	за 2024г.	-	-	-	1	-	-	-	1	1	-	1
	5423	за 2023г.	-	-	-	-	-	-	-	-	-	-	-
Товары и готовая продукция отгруженные	5404	за 2024г.	-	-	-	-	-	-	-	-	-	-	-
	5424	за 2023г.	-	-	-	-	-	-	-	-	-	-	-
Затраты в незавершенном производстве	5405	за 2024г.	2	-	2	53 895	(24 937)	-	-	-	28 960	-	28 960
	5425	за 2023г.	162 361	-	162 361	288 840	(451 199)	-	-	-	2	-	2
Прочие запасы и затраты	5406	за 2024г.	-	-	-	2 823	(2 823)	-	-	-	-	-	-
	5426	за 2023г.	-	-	-	2 363	(2 363)	-	-	-	-	-	-
	5407	за 2024г.	-	-	-	-	-	-	-	-	-	-	-
	5427	за 2023г.	-	-	-	-	-	-	-	-	-	-	-



4.2. Запасы в залоге

Наименование показателя	Код	На 31 декабря 2024 г.	На 31 декабря 2023 г.	На 31 декабря 2022 г.
Запасы, не оплаченные на отчетную дату - всего	5440	-	-	-
в том числе:				
	5441	-	-	-
Запасы, находящиеся в залоге по договору - всего	5445	-	-	-
в том числе:				
	5446	-	-	-

АУДИТОРСКАЯ ФИРМА
 «БИЗНЕС-ПАРТНЕР АУДИТ»
 ведущий специалист
Иванов




Руководитель *Иванов* (подпись)
 Чернявский Юрий Александрович (расшифровка подписи)

18 марта 2025 г.

5. Дебиторская и кредиторская задолженность
5.1. Наличие и движение дебиторской задолженности

Наименование показателя	Код	Период	На начало года		Изменения за период								На конец периода		
			учтенная по условиям договора	величина резерва по сомнительным долгам	поступление		выбыло			перевод из долгосрочную задолженность	перевод из дебиторской в кредиторскую задолженность	перевод из кредиторской в дебиторскую задолженность	учтенная по условиям договора	величина резерва по сомнительным долгам	
					в результате хозяйственных операций (сумма долга по сделке, операции)	причитающиеся проценты, штрафы и иные начисления	погашение	списание на финансовый результат	восстановление резерва						
Долгосрочная дебиторская задолженность - всего	5501	за 2024г.	-	-	-	-	-	-	-	-	-	-	-	-	-
	5521	за 2023г.	241 363	-	433 370	-	(22 448)	-	-	-	(652 285)	-	-	-	-
в том числе: Расчеты с покупателями и заказчиками	5502	за 2024г.	-	-	-	-	-	-	-	-	-	-	-	-	-
	5522	за 2023г.	-	-	-	-	-	-	-	-	-	-	-	-	-
Авансы выданные	5503	за 2024г.	-	-	-	-	-	-	-	-	-	-	-	-	-
	5523	за 2023г.	-	-	-	-	-	-	-	-	-	-	-	-	-
Прочая	5504	за 2024г.	-	-	-	-	-	-	-	-	-	-	-	-	-
	5524	за 2023г.	241 363	-	433 370	-	(22 448)	-	-	-	(652 285)	-	-	-	-
	5505	за 2024г.	-	-	-	-	-	-	-	-	-	X	X	-	-
	5525	за 2023г.	-	-	-	-	-	-	-	-	-	X	X	-	-
Краткосрочная дебиторская задолженность - всего	5510	за 2024г.	679 112	-	129 078	-	(636 405)	-	-	-	-	-	-	171 785	-
	5530	за 2023г.	43 075	-	25 857	-	(42 105)	-	-	-	652 285	-	-	679 112	-
в том числе: Расчеты с покупателями и заказчиками	5511	за 2024г.	-	-	21 257	-	(192)	-	-	-	-	-	-	21 065	-
	5531	за 2023г.	-	-	-	-	-	-	-	-	-	-	-	-	-
Авансы выданные	5512	за 2024г.	106	-	1 155	-	(106)	-	-	-	-	-	-	1 155	-
	5532	за 2023г.	41 237	-	95	-	(41 226)	-	-	-	-	-	-	106	-
Прочая	5513	за 2024г.	679 006	-	106 666	-	(636 107)	-	-	-	-	-	-	149 565	-
	5533	за 2023г.	1 838	-	25 762	-	(879)	-	-	-	652 285	-	-	679 006	-
	5514	за 2024г.	-	-	-	-	-	-	-	-	-	X	X	-	-
	5534	за 2023г.	-	-	-	-	-	-	-	-	-	X	X	-	-
Итого	5500	за 2024г.	679 112	-	129 078	-	(636 405)	-	-	-	X	-	-	171 785	-
	5520	за 2023г.	284 438	-	459 227	-	(64 553)	-	-	-	X	-	-	679 112	-



5.2. Просроченная дебиторская задолженность

Наименование показателя	Код	На 31 декабря 2024 г.		На 31 декабря 2023 г.		На 31 декабря 2022 г.	
		учтенная по условиям договора	балансовая стоимость	учтенная по условиям договора	балансовая стоимость	учтенная по условиям договора	балансовая стоимость
Всего	5540	-	-	-	-	-	-
в том числе:							
расчеты с покупателями и заказчиками	5541	-	-	-	-	-	-
расчеты с поставщиками и заказчиками (в части авансовых платежей, предоплат)	5542	-	-	-	-	-	-
прочая	5543	-	-	-	-	-	-
	5544	-	-	-	-	-	-

5.3. Наличие и движение кредиторской задолженности

Наименование показателя	Код	Период	Остаток на начало года	Изменения за период						Остаток на конец периода	
				поступление		выбыло		перевод из долго- в краткосрочную задолженность	перевод из дебиторской в кредиторскую задолженность		перевод из кредиторской в дебиторскую задолженность
				в результате хозяйственных операций (сумма долга по сделке, операции)	причитающиеся проценты, штрафы и иные начисления	погашение	списание на финансовый результат				
Долгосрочная кредиторская задолженность - всего	5551	за 2024г.	-	-	-	-	-	-	-	-	-
	5571	за 2023г.	363 048	770 731	5 489	(797 591)	-	(341 677)	-	-	-
в том числе:											
кредиты	5552	за 2024г.	-	-	-	-	-	-	-	-	-
	5572	за 2023г.	121 588	214 503	-	-	-	(336 091)	-	-	-
займы	5553	за 2024г.	-	-	-	-	-	-	-	-	-
	5573	за 2023г.	-	-	-	-	-	-	-	-	-
прочая	5554	за 2024г.	-	-	-	-	-	-	-	-	-
	5574	за 2023г.	241 363	556 228	-	(797 591)	-	-	-	-	-
проценты по кредиту	5555	за 2024г.	-	-	-	-	-	-	X	X	-
	5575	за 2023г.	97	-	5 489	-	(5 586)	X	X	-	-
Краткосрочная кредиторская задолженность - всего	5560	за 2024г.	382 615	1 015	327	(382 837)	-	-	-	-	1 120
	5580	за 2023г.	329	40 877	-	(268)	-	341 677	-	-	382 615
в том числе:											
расчеты с поставщиками и подрядчиками	5561	за 2024г.	38 982	668	-	(38 982)	-	-	-	-	668
	5581	за 2023г.	294	38 941	-	(253)	-	-	-	-	38 982
авансы полученные	5562	за 2024г.	-	-	-	-	-	-	-	-	-
	5582	за 2023г.	-	-	-	-	-	-	-	-	-
расчеты по налогам и взносам	5563	за 2024г.	106	347	-	(1)	-	-	-	-	452
	5583	за 2023г.	20	86	-	-	-	-	-	-	106
кредиты	5564	за 2024г.	336 091	-	-	(336 091)	-	-	-	-	-
	5584	за 2023г.	-	-	-	-	336 091	-	-	-	336 091
займы	5565	за 2024г.	1 850	-	-	(1 850)	-	-	-	-	-
	5585	за 2023г.	-	1 850	-	-	-	-	-	-	1 850
прочая	5566	за 2024г.	-	-	-	-	-	-	-	-	-
	5586	за 2023г.	15	-	-	(15)	-	-	-	-	-
проценты по кредиту	5567	за 2024г.	5 586	-	327	(5 913)	-	-	X	X	-
	5587	за 2023г.	-	-	-	-	5 586	X	X	-	5 586
Итого	5550	за 2024г.	382 615	1 015	327	(382 837)	-	X	-	-	1 120
	5570	за 2023г.	363 377	811 608	5 489	(797 859)	-	X	-	-	382 615

5.4. Просроченная кредиторская задолженность

Наименование показателя	Код	На 31 декабря 2024 г.	На 31 декабря 2023 г.	На 31 декабря 2022 г.
Всего	5590	-	-	-
в том числе:				
расчеты с поставщиками и подрядчиками	5591	-	-	-
расчеты с покупателями и заказчиками	5592	-	-	-
прочая задолженность	5593	-	-	-
	5594	-	-	-



Руководитель _____ Чернявский Юрий
(подпись) Александрович
(расшифровка подписи)

18 марта 2025 г.

6. Затраты на производство (расходы на продажу)*

Наименование показателя	Код	за 2024г.	за 2023г.
Материальные затраты	5610	334	308
Расходы на оплату труда	5620	3 570	3 473
Отчисления на социальные нужды	5630	883	794
Амортизация	5640	16	48
Прочие затраты	5650	2 036	2 000
Итого по элементам	5660	6 839	6 623
Фактическая себестоимость проданных товаров	5665	-	-
Изменение остатков (прирост [-]): незавершенного производства, готовой продукции и др.	5670	(1)	-
Изменение остатков (уменьшение [+]): незавершенного производства, готовой продукции и др.	5680	-	-
Итого расходы по обычным видам деятельности	5600	6 838	6 623

* - Для организаций, осуществляющих торговую деятельность добавлена строка 5665, учитывающая фактическую себестоимость товаров



Руководитель _____

(подпись)

**Чернявский Юрий
Александрович**

(расшифровка подписи)

18 марта 2025 г.

7. Оценочные обязательства

Наименование показателя	Код	Остаток на начало года	Признано	Погашено	Списано как избыточная сумма	Остаток на конец периода
Оценочные обязательства - всего	5700	315	88	-	(36)	367
в том числе:						
оценочные обязательства по оплате предстоящих отпусков	5701	315	88	-	(36)	367



Руководитель _____
(подпись)

Чернявский Юрий
Александрович
(расшифровка подписи)

18 марта 2025 г.

8. Обеспечения обязательств

Наименование показателя	Код	На 31 декабря 2024 г.	На 31 декабря 2023 г.	На 31 декабря 2022 г.
Полученные - всего	5800	-	(531 851)	(204 135)
в том числе:				
поступившая на счета эскроу оплата от участников долевого строительства по договорам участия в долевом строительстве	5801	-	(531 851)	(204 135)
Выданные - всего	5810	453 700	837 933	384 233
в том числе:				
передача в залог земельного участка и имущественных прав (требования) на помещения объекта долевого строительства	5811	-	837 933	384 233
поручительство по погашению обязательств по кредитному договору	5812	453 700	-	-



Руководитель  **Чернявский Юрий Александрович**
 (подпись) (расшифровка подписи)

18 марта 2025 г.

9. Государственная помощь

Наименование показателя	Код	за 2024г.		за 2023г.	
Получено бюджетных средств - всего	5900	-	-	-	-
в том числе:					
на текущие расходы	5901	-	-	-	-
на вложения во внеоборотные активы	5905	-	-	-	-
		На начало года	Получено за год	Возвращено за год	На конец года
Бюджетные кредиты - всего	за 2024г.	5910	-	-	-
	за 2023г.	5920	-	-	-
в том числе:					
	за 2024г.	5911	-	-	-
	за 2023г.	5921	-	-	-



Руководитель

(подпись)

Чернявский Юрий
Александрович

(расшифровка подписи)

18 марта 2025 г.