

Пояснительная записка к бухгалтерской отчетности

1. Сведения об организации

Наименование юридического лица:

Общество с ограниченной ответственностью "Приморский Юридический Центр"

Идентификационный номер налогоплательщика (ИНН): 7814292147

Код причины постановки на учет (КПП): 781401001

Основным видом деятельности, который является преобладающим и имеет приоритетное значение для организации, является деятельность в области права (ОКВЭД 69.10).

2. Анализ финансового положения

2.1. Структура имущества и источники его формирования

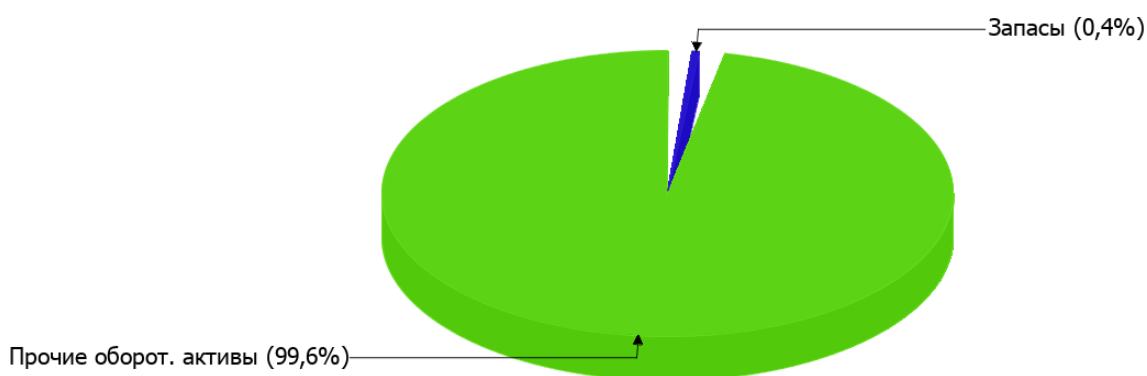
Показатель	Значение показателя				Изменение за анализируемый период	
	в тыс. руб.		в % к валюте баланса		тыс. руб. (гр.3- гр.2)	± % ((гр.3- гр.2) : гр.2)
	31.12.2023	31.12.2024	на начало анализируемого периода (31.12.2023)	на конец анализируемого периода (31.12.2024)		
Актив						
Внеоборотные активы	–	–	–	–	–	–
Оборотные	2 068	2 318	100	100	+250	+12,1
Пассив						
Собственный капитал	-444	-444	-21,5	-19,2	–	↓
Долгосрочные обязательства	2 327	2 558	112,5	110,4	+231	+9,9
Краткосрочные обязательства	185	204	8,9	8,8	+19	+10,3
Валюта баланса	2 068	2 318	100	100	+250	+12,1

* Без доходов будущих периодов, включенных в собственный капитал.

Активы на 31 декабря 2024 г. характеризуются отсутствием внеоборотных средств при 100% текущих активов. Активы организации за весь период увеличились на 250 тыс. руб. (на 12,1%). Хотя имело место увеличение активов, собственный капитал остался неизменным, что говорит об ухудшении имущественного положения организации.

Структура активов организации в разрезе основных групп представлена ниже на диаграмме:

Структура активов организации на 31 декабря 2024 г.



Рост активов организации связан с ростом показателя по строке "финансовые и другие оборотные активы" на **253** тыс. руб. (или **100%** вклада в прирост активов).

Одновременно, в пассиве баланса прирост наблюдается по строкам:

- долгосрочные заемные средства – **231** тыс. руб. (**92,4%**)
- краткосрочная кредиторская задолженность – **19** тыс. руб. (**7,6%**)

Среди отрицательно изменившихся статей баланса можно выделить "денежные средства и денежные эквиваленты" в активе (**-3** тыс. руб.).

на 31 декабря 2024 г. значение собственного капитала составило **-444** тыс. руб. в течение анализируемого периода значение собственного капитала не изменилось.

2.2. Оценка стоимости чистых активов организации

Показатель	Значение показателя				Изменение	
	в тыс. руб.		в % к валюте баланса		тыс. руб. (гр.3-гр.2)	± % ((гр.3-гр.2) : гр.2)
	31.12.2023	31.12.2024	на начало анализируемого периода (31.12.2023)	на конец анализируемого периода (31.12.2024)		
1. Чистые активы	-444	-444	-21,5	-19,2	-	↓

[На конец периода] чистые активы Общество с ограниченной ответственностью "Приморский Юридический Центр" составляют отрицательную величину. Отрицательная величина чистых активов негативно характеризует финансовое положение и не удовлетворяет требованиям нормативных актов к величине чистых активов организации. В случае, если стоимость чистых активов общества останется меньше его уставного капитала по окончании финансового года, следующего за вторым финансовым годом или каждым последующим финансовым годом, по окончании которых стоимость чистых активов общества оказалась меньше его уставного капитала, общество не позднее чем через шесть месяцев после окончания соответствующего финансового года обязано уменьшить уставный капитал до размера, не превышающего стоимости его чистых активов, либо принять решение о ликвидации (п. 4 ст. 30 Федерального закона от 08.02.1998 г. N 14-ФЗ "Об обществах с ограниченной ответственностью").

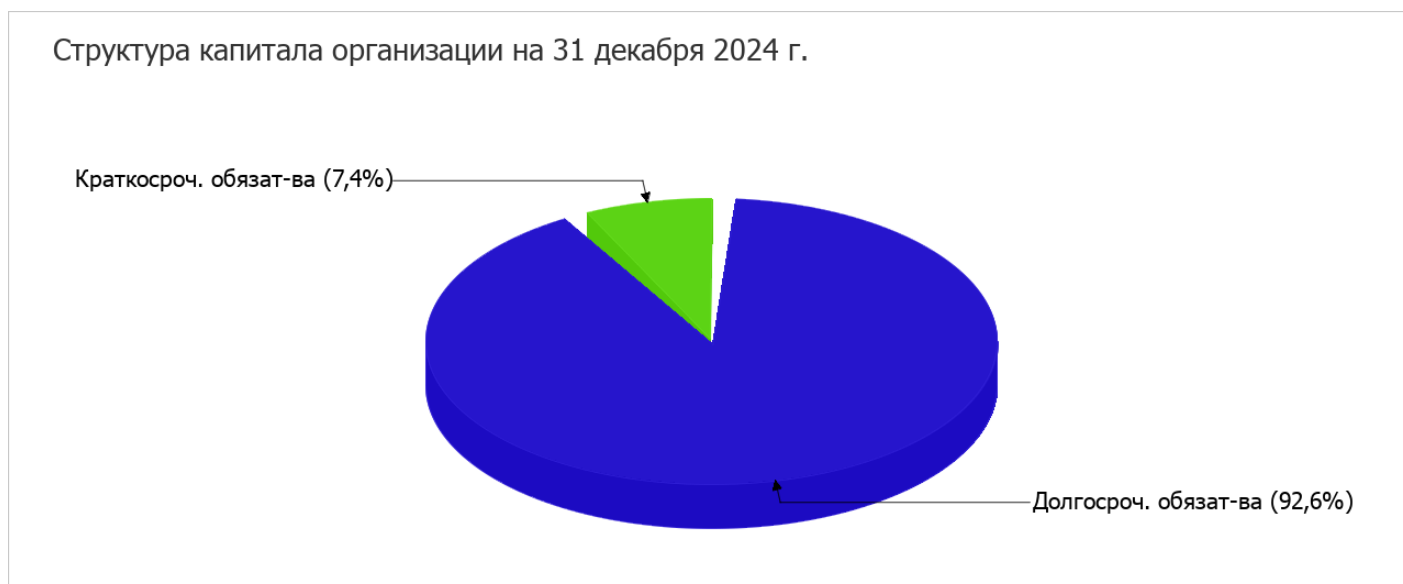
2.3. Анализ финансовой устойчивости организации

2.3.1. Основные показатели финансовой устойчивости организации

Показатель	Значение показателя		Изменение показателя (гр.3-гр.2)	Описание показателя и его нормативное значение
	31.12.2023	31.12.2024		
Коэффициент автономии	-0,21	-0,19	+0,02	Отношение собственного капитала к общей сумме капитала. нормальное значение для данной отрасли: 0,5 и более (оптимальное 0,6-0,75).
Коэффициент обеспеченности собственными оборотными средствами	-0,21	-0,19	+0,02	Отношение собственных оборотных средств к оборотным активам. нормальное значение: 0,1 и более.
Коэффициент покрытия инвестиций	0,91	0,91	–	Отношение собственного капитала и долгосрочных обязательств к общей сумме капитала. нормальное значение: 0,75 и более.
Коэффициент обеспеченности запасов	-44,4	-44,4	–	Отношение собственных оборотных средств к стоимости запасов. нормальное значение: не менее 0,5.
Коэффициент краткосрочной задолженности	0,07	0,07	–	Отношение краткосрочной задолженности к общей сумме задолженности.

Коэффициент автономии организации на 31.12.2024 составил **-0,19**. Полученное значение говорит о полной зависимости организации от заемного капитала. коэффициент автономии за весь анализируемый период увеличился на **0,02**.

Структура капитала организации представлена ниже на диаграмме: Необходимо отметить, что собственный капитал на диаграмме не отражен, поскольку полностью отсутствует.



за весь анализируемый период отмечен явный рост коэффициента обеспеченности собственными оборотными средствами до **-0,19 (+0,02)**. коэффициент на 31.12.2024 имеет неудовлетворительное значение.

за весь анализируемый период произошел несущественный рост коэффициента покрытия инвестиций – до **0,91**. Значение коэффициента на последний день анализируемого периода вполне соответствует норме.

коэффициент обеспеченности материальных запасов на 31 декабря 2024 г. равнялся **-44,4**. в течение анализируемого периода значение коэффициента обеспеченности материальных запасов не изменилось. на 31 декабря 2024 г. значение коэффициента обеспеченности материальных запасов не соответствует нормативному и находится в области критических значений.

По коэффициенту краткосрочной задолженности видно, что величина долгосрочной кредиторской задолженности организации значительно превосходит величину краткосрочной задолженности (92,6% и 7,4% соответственно). При этом в течение анализируемого периода доля краткосрочной задолженности фактически не изменилась.

2.4. Ликвидность

Показатель ликвидности	Значение показателя		Изменение показателя (гр.3 - гр.2)	Расчет, рекомендованное значение
	31.12.2023	31.12.2024		
Коэффициент текущей (общей) ликвидности	11,18	11,36	+0,18	Отношение текущих активов к краткосрочным обязательствам. нормальное значение для данной отрасли: не менее 2,1.
Коэффициент абсолютной ликвидности	0,02	0	-0,02	Отношение денежных средств и их эквивалентов к краткосрочным обязательствам. нормальное значение для данной отрасли: 0,3 и более.

[На конец периода] значение коэффициента текущей ликвидности (11,36) соответствует норме. [За весь период] коэффициент текущей ликвидности вырос на 0,18.

Коэффициент абсолютной ликвидности имеет значение ниже нормы (0). Более того следует отметить отрицательную динамику показателя – за весь анализируемый период коэффициент снизился на -0,02.

3. Анализ эффективности деятельности организации

3.1. Обзор результатов деятельности

В приведенной ниже таблице обобщены основные финансовые результаты деятельности Общество с ограниченной ответственностью "Приморский Юридический Центр" за весь рассматриваемый период и аналогичный период прошлого года.

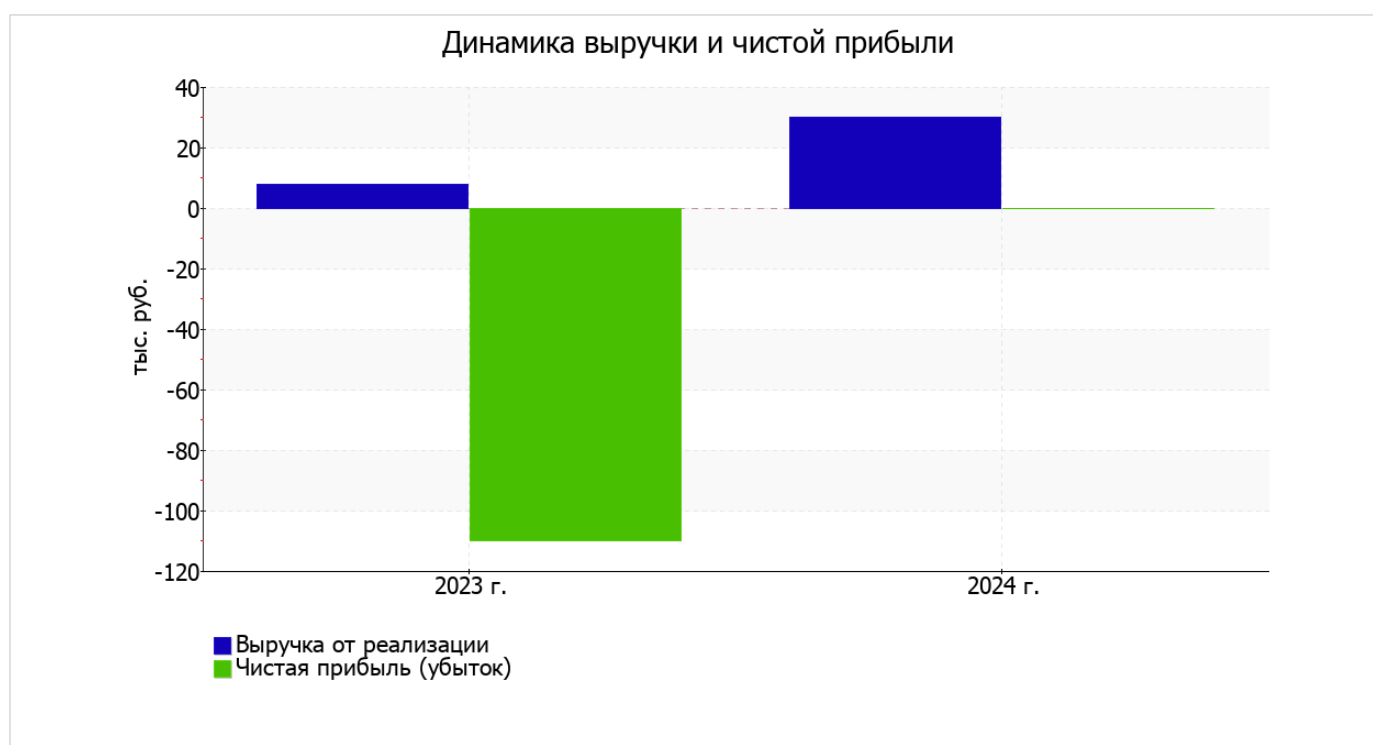
По данным "Отчета о финансовых результатах" за весь рассматриваемый период организация получила прибыль от продаж в размере 15 тыс. руб., что составляет 50% от выручки. В прошлом периоде, напротив, был получен убыток в размере 96 тыс. руб.

По сравнению с прошлым периодом в текущем наблюдалось увеличение выручки от продаж на 22 тыс. руб. при одновременном снижении на 89 тыс. руб. расходов по обычной деятельности.

Показатель	Значение показателя, тыс. руб.		Изменение показателя		Средне- годовая величина, тыс. руб.
	2023 г.	2024 г.	тыс. руб. (гр.3 - гр.2)	± % ((3-2) : 2)	
1. Выручка	8	30	+22	+3,8 раза	19
2. Расходы по обычным видам деятельности	104	15	-89	-85,6	60
3. Прибыль (убыток) от продаж (1-2)	-96	15	+111	↑	-41

Показатель	Значение показателя, тыс. руб.		Изменение показателя		Средне- годовая величина, тыс. руб.
	2023 г.	2024 г.	тыс. руб. (гр.3 - гр.2)	± % ((3-2) : 2)	
4. Прочие доходы и расходы, кроме процентов к уплате	-13	-13	-	↓	-13
5. ЕВІТ (прибыль до уплаты процентов и налогов) (3+4)	-109	2	+111	↑	-54
6. Проценты к уплате	-	-	-	-	-
7. Налоги на прибыль (доходы)	1	2	+1	+100	2
8. Чистая прибыль (убыток) (5-6-7)	-110	-	+110	↑	-55

Изменение выручки наглядно представлено ниже на графике.



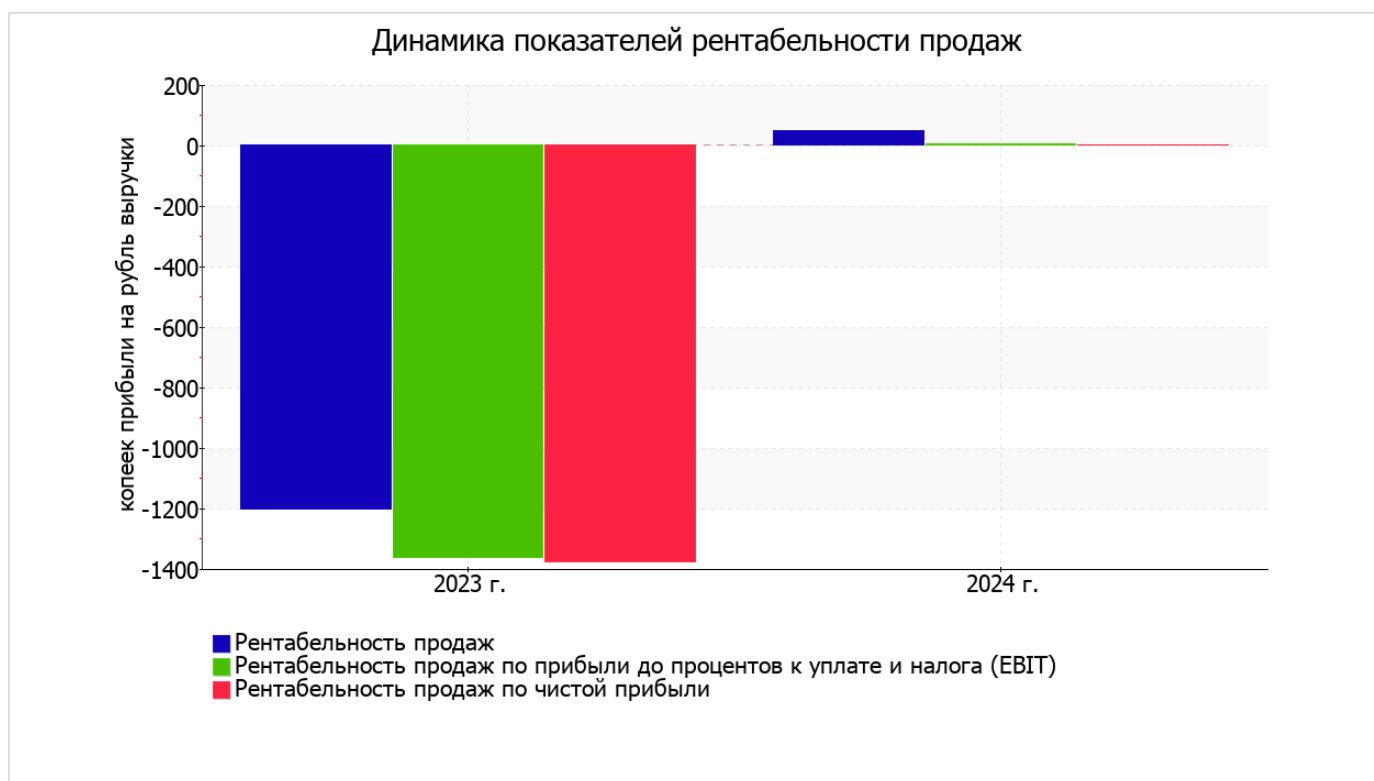
3.2. Анализ рентабельности

Показатели рентабельности	Значения показателя (в %, или в копейках с рубля)		Изменение показателя	
	2023 г.	2024 г.	коп., (гр.3 - гр.2)	± % ((3-2) : 2)
1. Рентабельность продаж (величина прибыли от продаж в каждом рубле выручки). нормальное значение для данной отрасли: не менее 12%.	-1 200,0	50	+1 250,0	↑
2. Рентабельность продаж по ЕВІТ (величина прибыли от продаж до уплаты процентов и налогов в каждом рубле выручки).	-1 362,5	6,7	+1 369,2	↑

Показатели рентабельности	Значения показателя (в %, или в копейках с рубля)		Изменение показателя	
	2023 г.	2024 г.	коп., (гр.3 - гр.2)	± % ((3-2) : 2)
3. Рентабельность продаж по чистой прибыли (величина чистой прибыли в каждом рубле выручки). нормальное значение: 6% и более.	-1 375,0	–	+1 375,0	↑

[За последний период] организация по обычным видам деятельности получила прибыль в размере 50 копеек с каждого рубля выручки от реализации. Более того, имеет место положительная динамика рентабельности продаж по сравнению с данным показателем за аналогичный период года, предшествующего отчётному, (+1 250,0 коп.).

Показатель рентабельности, рассчитанный как отношение прибыли до процентов к уплате и налогообложения (ЕВИТ) к выручке организации, за 2024 год составил 6,7%. Это значит, что в каждом рубле выручки организации содержалось 6,7 коп. прибыли до налогообложения и процентов к уплате.



Рентабельность использования вложенного в предпринимательскую деятельность капитала представлена в следующей таблице.

Показатель рентабельности	Значение показателя, %	Расчет показателя
	2024 г.	
Рентабельность собственного капитала (ROE)	–	Отношение чистой прибыли к средней величине собственного капитала. нормальное значение: 20% и более.
Рентабельность активов (ROA)	–	Отношение чистой прибыли к средней стоимости активов. нормальное значение: 12% и более.

Показатель рентабельности	Значение показателя, %	Расчет показателя
	2024 г.	
Прибыль на задействованный капитал (ROCE)	0,1	Отношение прибыли до уплаты процентов и налогов (ЕБИТ) к собственному капиталу и долгосрочным обязательствам.

В данном случае показатель рентабельности собственного капитала за 2024 год рассчитан не был, поскольку у организации фактически отсутствовал собственный капитал (в среднем составил отрицательную величину: **-444** тыс. руб. на 31.12.2024 и **-444** тыс. руб. на последний день предыдущего года).

за 2024 год значение рентабельности активов, равное **0**, не соответствует нормативу.

3.3. Расчет показателей деловой активности (оборачиваемости)

Далее в таблице рассчитаны показатели оборачиваемости ряда активов, характеризующие скорость возврата вложенных в предпринимательскую деятельность денежных средств, а также показатель оборачиваемости кредиторской задолженности при расчетах с поставщиками и подрядчиками.

Показатель оборачиваемости	Значение в днях	Коэфф. 2024 г.
	2024 г.	
Оборачиваемость оборотных средств (отношение средней величины оборотных активов к среднесуточной выручке*; нормальное значение для данной отрасли: 140 и менее дн.)	26 755	<0,1
Оборачиваемость запасов (отношение средней стоимости запасов к среднесуточной себестоимости проданных товаров; нормальное значение: 4 и менее дн.)	–	–
Оборачиваемость кредиторской задолженности (отношение средней величины кредиторской задолженности к среднесуточной выручке)	2 373	0,2
Оборачиваемость активов (отношение средней стоимости активов к среднесуточной выручке; нормальное значение для данной отрасли: 157 и менее дн.)	26 755	<0,1
Оборачиваемость собственного капитала (отношение средней величины собственного капитала к среднесуточной выручке)	–	–

* Приведен расчет показателя в днях. Значение коэффициента равно отношению 365 к значению показателя в днях.

Данные об оборачиваемости активов в течение анализируемого периода свидетельствуют о том, что организация получает выручку, равную сумме всех имеющихся активов за 26755 календарных дней (т.е. 73 года).

4. Выводы по результатам анализа

Ниже обобщены ключевые финансовые показатели Общества с ограниченной ответственностью "Приморский Юридический Центр" за весь анализируемый период

Следующие 5 показателей финансового положения и результатов деятельности Общество с ограниченной ответственностью "Приморский Юридический Центр" имеют исключительно хорошие значения:

- коэффициент текущей (общей) ликвидности полностью соответствует нормативному значению;
- положительная динамика рентабельности продаж (+1 250,0 процентных пункта от рентабельности -1 200,0% за аналогичный период года, предшествующего отчётному);
- коэффициент покрытия инвестиций имеет хорошее значение (доля собственного капитала и долгосрочных обязательств составляет 91% от общего капитала организации);
- за последний год получена прибыль от продаж (15 тыс. руб.), причем наблюдалась положительная динамика по сравнению с аналогичным периодом прошлого года (+111 тыс. руб.);
- рост прибыли до процентов к уплате и налогообложения (ЕБИТ) на рубль выручки организации (+1 369,2 коп. к -1 362,5 коп. с рубля выручки за аналогичный период года, предшествующего отчётному).

Показатели финансового положения и результатов деятельности организации, имеющие отрицательные значения:

- значение коэффициента обеспеченности собственными оборотными средствами, равное -0,19, не укладывается в норму;
- низкая рентабельность активов (0% за период с 01.01.2024 по 31.12.2024);
- уменьшение собственного капитала организации организации при том что, активы Общество с ограниченной ответственностью "Приморский Юридический Центр" увеличились на 250 тыс. руб. (на 12,1%).

Показатели финансового положения организации, имеющие критические значения:

- критическое значение коэффициента автономии (-0,19), из-за фактического отсутствия собственного капитала);
- чистые активы меньше уставного капитала;
- коэффициент абсолютной ликвидности значительно ниже нормы.

Положительно характеризующим финансовое положение организации показателем является следующий – нормальная финансовая устойчивость по величине собственных оборотных средств.

Показателем, имеющим значение на границе норматива, является следующий – чистая прибыль равна нулю..

Проведенный анализ показывает, что финансовое состояние Общество с ограниченной ответственностью "Приморский Юридический Центр" не в полной мере соответствует общепринятым стандартам. Тем не менее, угроза банкротства организации не наблюдается, и имеются возможности для продолжения финансово-хозяйственной деятельности.