

# Пояснительная записка к бухгалтерской отчетности

## 1. Сведения об организации

Наименование юридического лица:

АВТОНОМНАЯ НЕКОММЕРЧЕСКАЯ ОРГАНИЗАЦИЯ ПО ПРОВЕДЕНИЮ НЕГОСУДАРСТВЕННЫХ СУДЕБНО-ЭКСПЕРТНЫХ ИССЛЕДОВАНИЙ "ЗАПАДНАЯ ЭКСПЕРТИЗА"

Идентификационный номер налогоплательщика (ИНН): 5075028228

Код причины постановки на учет (КПП): 507501001

Основным видом деятельности, который является преобладающим и имеет приоритетное значение для организации, является научные исследования и разработки в области естественных и технических наук прочие (ОКВЭД 72.19).

## 2. Анализ финансового положения

### 2.1. Структура имущества и источники его формирования

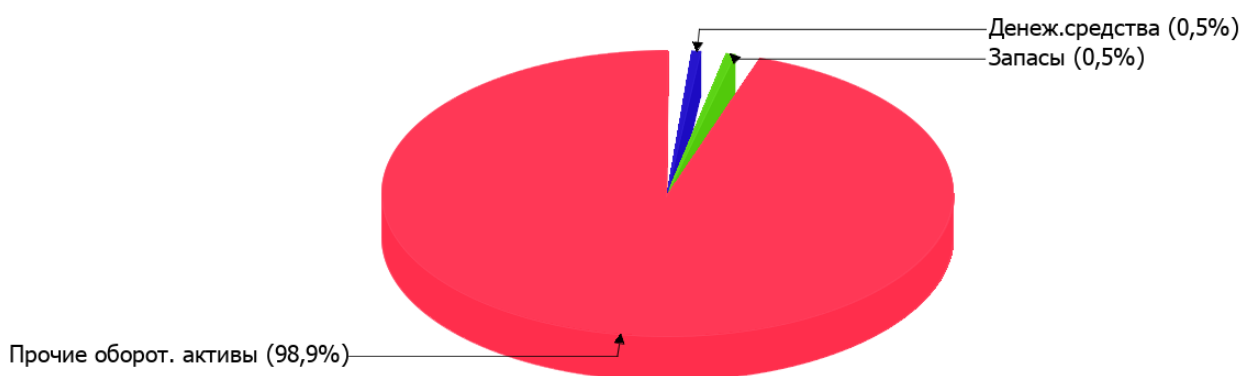
Показатель	Значение показателя				Изменение за анализируемый период	
	в тыс. руб.		в % к валюте баланса		тыс. руб. (гр.3- гр.2)	± % ((гр.3- гр.2) : гр.2)
	31.12.2023	31.12.2024	на начало анализируемого периода (31.12.2023)	на конец анализируемого периода (31.12.2024)		
<b>Актив</b>						
Внеоборотные активы	-	-	-	-	-	-
Оборотные	371	367	100	100	-4	-1,1
<b>Пассив</b>						
Собственный капитал	-	-	-	-	-	-
Долгосрочные обязательства	56	188	15,1	51,2	+132	+3,4 раза
Краткосрочные обязательства	315	179	84,9	48,8	-136	-43,2
Валюта баланса	371	367	100	100	-4	-1,1

\* Без доходов будущих периодов, включенных в собственный капитал.

Соотношение основных качественных групп активов организации на последний день анализируемого периода характеризуется отсутствием внеоборотных средств при 100% текущих активов. Активы организации за весь период практически остались на том же уровне.

Структура активов организации в разрезе основных групп представлена ниже на диаграмме:

## Структура активов организации на 31 декабря 2024 г.



Снижение активов организации связано со снижением показателя по строке "финансовые и другие оборотные активы" на 6 тыс. руб. (или 100% вклада в снижение активов).

Одновременно, в пассиве баланса снижение произошло по строке "краткосрочная кредиторская задолженность" (-136 тыс. руб., или 100% вклада в снижение пассивов организации за весь рассматриваемый период).

Среди положительно изменившихся статей баланса можно выделить "запасы" в активе и "долгосрочные заемные средства" в пассиве (+2 тыс. руб. и +132 тыс. руб. соответственно).

## 2.2. Оценка стоимости чистых активов организации

Показатель	Значение показателя				Изменение	
	в тыс. руб.		в % к валюте баланса		тыс. руб. (гр.3-гр.2)	± % ((гр.3-гр.2) : гр.2)
	31.12.2023	31.12.2024	на начало анализируемого периода (31.12.2023)	на конец анализируемого периода (31.12.2024)		
1. Чистые активы	0	0	-	-	-	-

[На конец периода] чистые активы организации равны нулю.

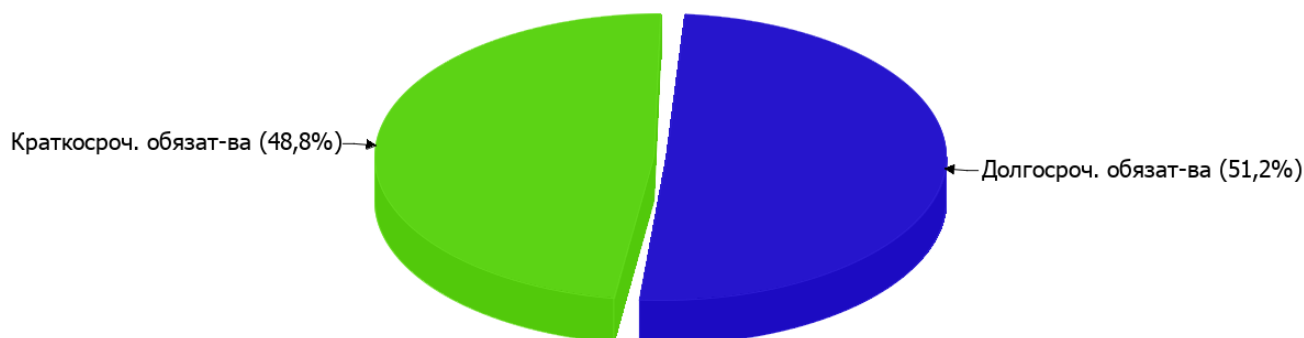
## 2.3. Анализ финансовой устойчивости организации

### 2.3.1. Основные показатели финансовой устойчивости организации

Показатель	Значение показателя		Изменение показателя (гр.3-гр.2)	Описание показателя и его нормативное значение
	31.12.2023	31.12.2024		
Коэффициент автономии	0	0	–	Отношение собственного капитала к общей сумме капитала. нормальное значение для данной отрасли: 0,5 и более (оптимальное 0,6-0,75).
Коэффициент обеспеченности собственными оборотными средствами	0	0	–	Отношение собственных оборотных средств к оборотным активам. нормальное значение: 0,1 и более.
Коэффициент покрытия инвестиций	0,15	0,51	+0,36	Отношение собственного капитала и долгосрочных обязательств к общей сумме капитала. нормальное значение: 0,75 и более.
Коэффициент обеспеченности запасов	–	0	–	Отношение собственных оборотных средств к стоимости запасов. нормальное значение: 0,5 и более.
Коэффициент краткосрочной задолженности	0,85	0,49	-0,36	Отношение краткосрочной задолженности к общей сумме задолженности.

Наглядно структура капитала организации представлена ниже на диаграмме: Необходимо отметить, что собственный капитал на диаграмме не отражен, поскольку полностью отсутствует.

Структура капитала организации на 31 декабря 2024 г.



на 31 декабря 2024 г. коэффициент обеспеченности собственными оборотными средствами равнялся нулю. за весь рассматриваемый период коэффициент обеспеченности собственными оборотными средствами не изменился. на последний день анализируемого периода значение коэффициента не укладывается в норму.

за весь рассматриваемый период наблюдалось очень сильное – с 0,15 до 0,51 (т. е. на 0,36) – повышение коэффициента покрытия инвестиций. Значение коэффициента на 31.12.2024 ниже нормы.

за год изменения коэффициента обеспеченности материальных запасов не произошло, значение осталось на уровне 0. на 31.12.2024 значение коэффициента обеспеченности материальных запасов соответствует норме.

Коэффициент краткосрочной задолженности организации показывает на практически равное соотношение краткосрочной и долгосрочной задолженности (48,8% и 51,2% соответственно). При этом за весь рассматриваемый период доля краткосрочной задолженности уменьшилась на 36,1%.

## 2.4. Ликвидность

Показатель ликвидности	Значение показателя		Изменение показателя (гр.3 - гр.2)	Расчет, рекомендованное значение
	31.12.2023	31.12.2024		
Коэффициент текущей (общей) ликвидности	1,18	2,05	+0,87	Отношение текущих активов к краткосрочным обязательствам. нормальное значение: 1,8 и более.
Коэффициент абсолютной ликвидности	0,01	0,01	–	Отношение денежных средств и их эквивалентов к краткосрочным обязательствам. нормальное значение для данной отрасли: 0,25 и более.

[На конец периода] значение коэффициента текущей ликвидности (2,05) соответствует норме. При этом за весь рассматриваемый период коэффициент вырос на 0,87.

Ниже нормы оказался коэффициент абсолютной ликвидности (0,01 при норме 0,25). При этом с начала периода коэффициент абсолютной ликвидности не изменился.

## 3. Анализ эффективности деятельности организации

### 3.1. Обзор результатов деятельности

В приведенной ниже таблице обобщены основные финансовые результаты деятельности АВТОНОМНАЯ НЕКОММЕРЧЕСКАЯ ОРГАНИЗАЦИЯ ПО ПРОВЕДЕНИЮ НЕГОСУДАРСТВЕННЫХ СУДЕБНО-ЭКСПЕРТНЫХ ИССЛЕДОВАНИЙ "ЗАПАДНАЯ ЭКСПЕРТИЗА" за весь анализируемый период и аналогичный период прошлого года.

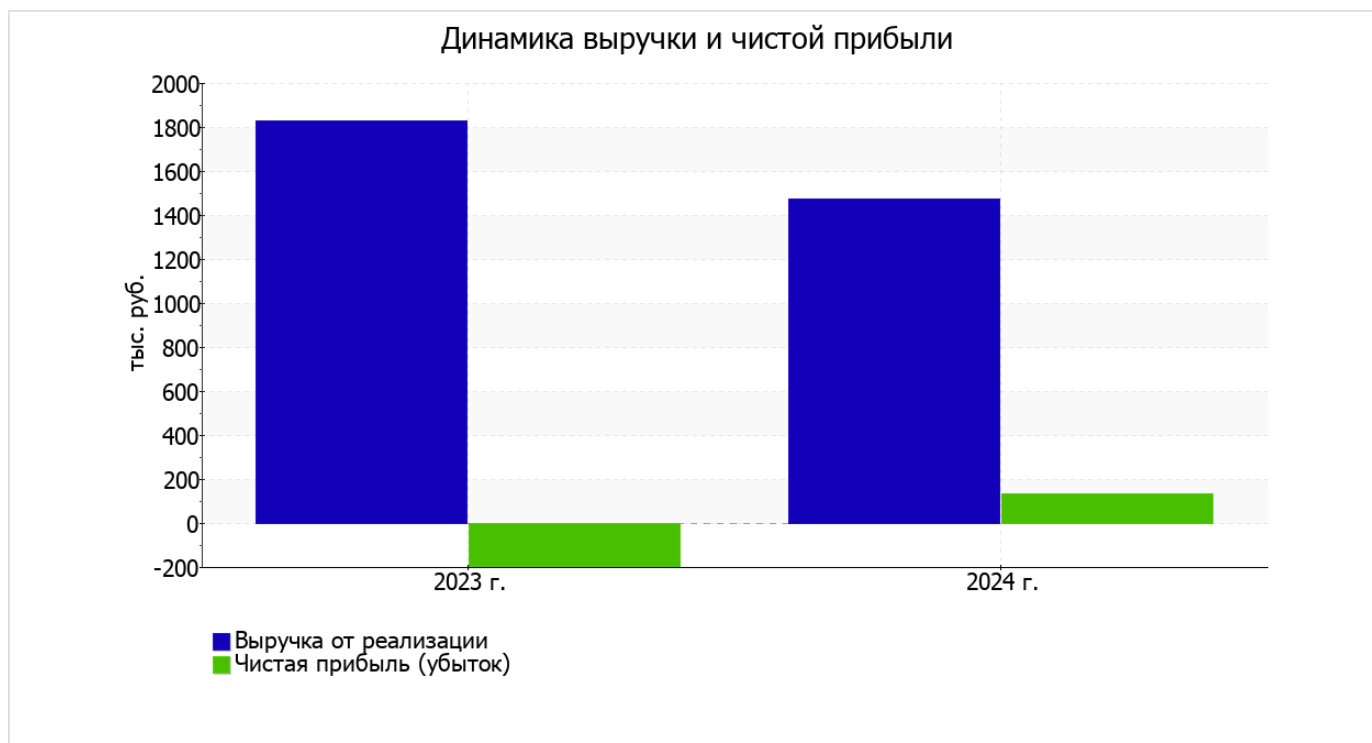
По данным "Отчета о финансовых результатах" за весь анализируемый период организация получила прибыль от продаж в размере 188 тыс. руб., что составляет 12,8% от выручки. В прошлом периоде, наоборот, был получен убыток в сумме 184 тыс. руб.

По сравнению с прошлым периодом в текущем уменьшилась как выручка от продаж, так и расходы по обычной деятельности (на 354 и 726 тыс. руб. соответственно). Причем в процентном отношении изменение расходов (-36,1%) опережает изменение выручки (-19,4%)

Показатель	Значение показателя, тыс. руб.		Изменение показателя		Средне- годовая величина, тыс. руб.
	2023 г.	2024 г.	тыс. руб. (гр.3 - гр.2)	± % ((3-2) : 2)	
1. Выручка	1 827	1 473	-354	-19,4	1 650
2. Расходы по обычным видам деятельности	2 011	1 285	-726	-36,1	1 648
3. Прибыль (убыток) от продаж (1-2)	-184	188	+372	↑	2
4. Прочие доходы и расходы, кроме процентов к уплате	-15	-53	-38	↓	-34
5. ЕВИТ (прибыль до уплаты процентов и налогов) (3+4)	-199	135	+334	↑	-32
6. Проценты к уплате	–	–	–	–	–

Показатель	Значение показателя, тыс. руб.		Изменение показателя		Средне- годовая величина, тыс. руб.
	2023 г.	2024 г.	тыс. руб. (гр.3 - гр.2)	± % ((3-2) : 2)	
7. Налоги на прибыль (доходы)	-	3	+3	-	2
8. Чистая прибыль (убыток) (5-6-7)	-199	132	+331	↑	-34

Ниже на графике наглядно представлено изменение выручки и прибыли АВТОНОМНАЯ НЕКОММЕРЧЕСКАЯ ОРГАНИЗАЦИЯ ПО ПРОВЕДЕНИЮ НЕГОСУДАРСТВЕННЫХ СУДЕБНО-ЭКСПЕРТНЫХ ИССЛЕДОВАНИЙ "ЗАПАДНАЯ ЭКСПЕРТИЗА" в течение всего анализируемого периода.



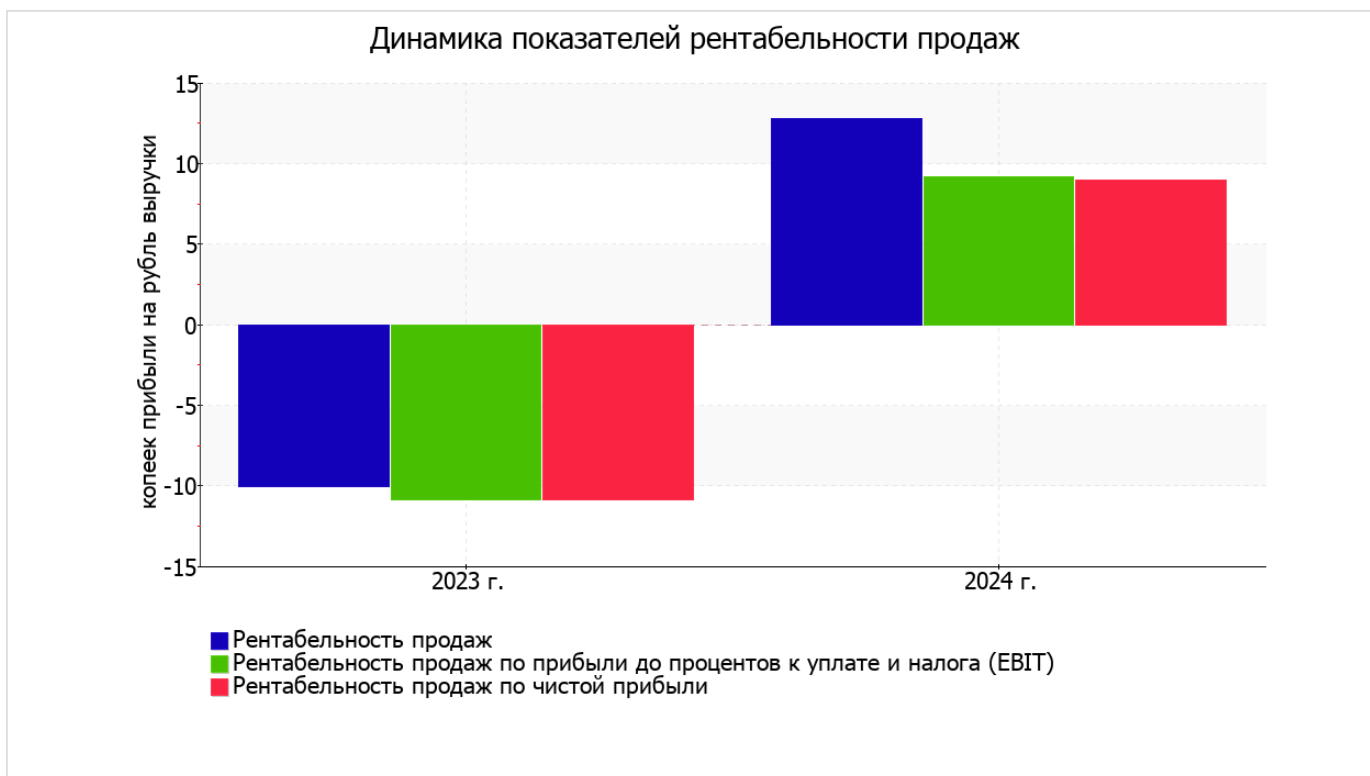
### 3.2. Анализ рентабельности

Показатели рентабельности	Значения показателя (в %, или в копейках с рубля)		Изменение показателя	
	2023 г.	2024 г.	коп., (гр.3 - гр.2)	± % ((3-2) : 2)
1. Рентабельность продаж (величина прибыли от продаж в каждом рубле выручки). нормальное значение для данной отрасли: 10% и более.	-10,1	12,8	+22,9	↑
2. Рентабельность продаж по ЕВИТ (величина прибыли от продаж до уплаты процентов и налогов в каждом рубле выручки).	-10,9	9,2	+20,1	↑
3. Рентабельность продаж по чистой прибыли (величина чистой прибыли в каждом рубле выручки). нормальное значение: 6% и более.	-10,9	9	+19,9	↑

[За последний период] организация получила прибыль как от продаж, так и в целом от финансово-хозяйственной деятельности, что и обусловило положительные значения всех трех представленных в таблице показателей рентабельности.

[За последний период] организация по обычным видам деятельности получила прибыль в размере **12,8** копеек с каждого рубля выручки от реализации. При этом имеет место положительная динамика рентабельности обычных видов деятельности по сравнению с данным показателем за аналогичный период года, предшествующего отчетному, (+22,9 коп.).

Показатель рентабельности, рассчитанный как отношение прибыли до процентов к уплате и налогообложения (ЕБИТ) к выручке организации, за период с 01.01.2024 по 31.12.2024 составил **9,2%**. Это значит, что в каждом рубле выручки организации содержалось **9,2** коп. прибыли до налогообложения и процентов к уплате.



Рентабельность использования вложенного в предпринимательскую деятельность капитала представлена в следующей таблице.

Показатель рентабельности	Значение показателя, %	Расчет показателя
	2024 г.	
Рентабельность собственного капитала (ROE)	–	Отношение чистой прибыли к средней величине собственного капитала. нормальное значение: 20% и более.
Рентабельность активов (ROA)	<b>35,7</b>	Отношение чистой прибыли к средней стоимости активов. нормальное значение для данной отрасли: 10% и более.
Прибыль на задействованный капитал (ROCE)	110,4	Отношение прибыли до уплаты процентов и налогов (ЕБИТ) к собственному капиталу и долгосрочным обязательствам.

Поскольку у организации фактически отсутствовал собственный капитал (в среднем составил отрицательную величину: 0 тыс. руб. по состоянию на 31.12.2024 и 0 тыс. руб. на 31 декабря 2023), значение показателя рентабельности собственного капитала за последний год отсутствует.

рентабельность активов за период с 01.01.2024 по 31.12.2024 демонстрирует вполне соответствующее нормальному значению, равное **35,7%**.

### 3.3. Расчет показателей деловой активности (оборачиваемости)

В следующей таблице рассчитаны показатели оборачиваемости ряда активов, характеризующие скорость возврата вложенных в предпринимательскую деятельность средств, а также показатель оборачиваемости кредиторской задолженности при расчетах с поставщиками и подрядчиками.

Показатель оборачиваемости	Значение в днях	Коэфф. 2024 г.
	2024 г.	
Оборачиваемость оборотных средств (отношение средней величины оборотных активов к среднесуточной выручке*; нормальное значение для данной отрасли: не более 208 дн.)	92	4
Оборачиваемость запасов (отношение средней стоимости запасов к среднесуточной себестоимости проданных товаров; нормальное значение для данной отрасли: не более 13 дн.)	–	–
Оборачиваемость кредиторской задолженности (отношение средней величины кредиторской задолженности к среднесуточной выручке)	56	6,5
Оборачиваемость активов (отношение средней стоимости активов к среднесуточной выручке; нормальное значение для данной отрасли: 269 и менее дн.)	92	4
Оборачиваемость собственного капитала (отношение средней величины собственного капитала к среднесуточной выручке)	0	–

\* Приведен расчет показателя в днях. Значение коэффициента равно отношению 365 к значению показателя в днях.

Данные об оборачиваемости активов в течение анализируемого периода свидетельствуют о том, что организация получает выручку, равную сумме всех имеющихся активов за 92 календарных дня.

## 4. Выводы по результатам анализа

По результатам проведенного анализа выделены и сгруппированы по качественному признаку основные показатели финансового положения (по состоянию на последний день анализируемого периода) и результатов деятельности АВТОНОМНАЯ НЕКОММЕРЧЕСКАЯ ОРГАНИЗАЦИЯ ПО ПРОВЕДЕНИЮ НЕГОСУДАРСТВЕННЫХ СУДЕБНО-ЭКСПЕРТНЫХ ИССЛЕДОВАНИЙ "ЗАПАДНАЯ ЭКСПЕРТИЗА" за весь рассматриваемый период.

Следующие 5 показателей результатов деятельности организации имеют исключительно хорошие значения:

- чиста прибыль составляет значительный процент от совокупной стоимости активов организации (**35,7%** за последний год);
- рост рентабельности продаж (**+22,9** процентных пункта от рентабельности **-10,1%** за аналогичный период года, предшествующего отчетному);
- за 2024 год получена прибыль от продаж (**188** тыс. руб.), более того наблюдалась положительная динамика по сравнению с аналогичным периодом прошлого года (**+372** тыс. руб.);
- чистая прибыль за период с 01.01.2024 по 31.12.2024 составила **132** тыс. руб. (**+331** тыс. руб. по сравнению с аналогичным периодом прошлого года);
- рост прибыли до процентов к уплате и налогообложения (ЕВИТ) на рубль выручки АВТОНОМНАЯ НЕКОММЕРЧЕСКАЯ ОРГАНИЗАЦИЯ ПО ПРОВЕДЕНИЮ НЕГОСУДАРСТВЕННЫХ СУДЕБНО-ЭКСПЕРТНЫХ ИССЛЕДОВАНИЙ "ЗАПАДНАЯ ЭКСПЕРТИЗА" (**+20,1** коп. к **-10,9** коп. с рубля выручки за аналогичный период года, предшествующего отчетному).

Анализ выявил следующие показатели, положительно характеризующие финансовое положение организации:

- коэффициент текущей (общей) ликвидности соответствует нормативному значению;
- нормальная финансовая устойчивость по величине собственных оборотных средств.

Анализ выявил следующие отрицательные показатели финансового положения организации:

- на 31 декабря 2024 г. значение коэффициента обеспеченности собственными оборотными средствами (0) соответствует норме;
- коэффициент покрытия инвестиций ниже нормы (доля собственного капитала и долгосрочных обязательств составляет только 51% от общего капитала организации).

Показателем, имеющим значение на границе норматива, является следующий – чистые активы равны уставному капиталу.

В ходе анализа был получен следующий показатель, имеющий критическое значение – коэффициент абсолютной ликвидности значительно ниже нормального значения.

Анализ показывает, что финансовое состояние АВТОНОМНАЯ НЕКОММЕРЧЕСКАЯ ОРГАНИЗАЦИЯ ПО ПРОВЕДЕНИЮ НЕГОСУДАРСТВЕННЫХ СУДЕБНО-ЭКСПЕРТНЫХ ИССЛЕДОВАНИЙ "ЗАПАДНАЯ ЭКСПЕРТИЗА" не в полной мере соответствует общепринятым стандартам. Тем не менее, угроза банкротства организации не наблюдается, и имеются возможности для продолжения финансово-хозяйственной деятельности.