

Пояснительная записка к бухгалтерской отчетности

1. Сведения об организации

Наименование юридического лица:

Общество с ограниченной ответственностью "СПЕЦСТАЛЬКОМПЛЕКТ"

Идентификационный номер налогоплательщика (ИНН): 6658551150

Код причины постановки на учет (КПП): 665801001

Основным видом деятельности, который является преобладающим и имеет приоритетное значение для организации, является торговля оптовая прочими строительными материалами и изделиями (ОКВЭД 46.73.6).

2. Анализ финансового положения

2.1. Структура имущества и источники его формирования

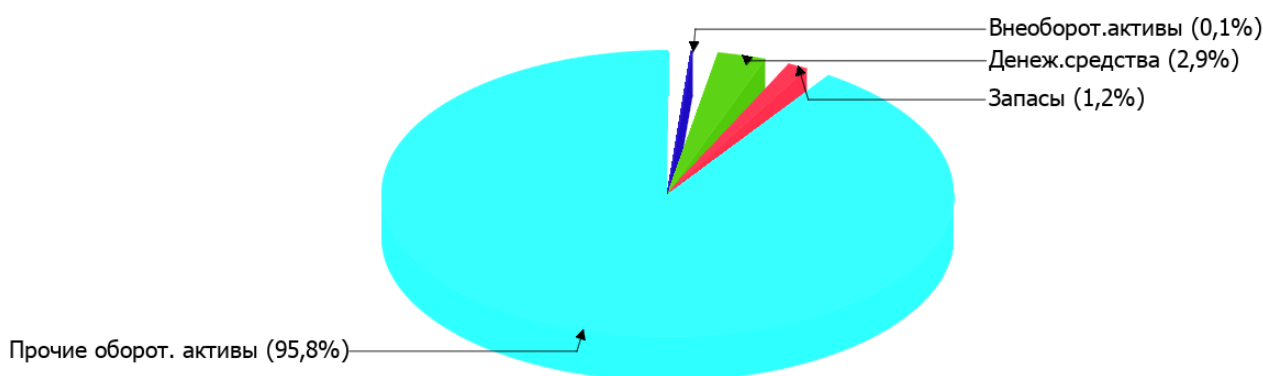
Показатель	Значение показателя				Изменение за анализируемый период	
	в тыс. руб.		в % к валюте баланса		тыс. руб. (гр.3- гр.2)	± % ((гр.3- гр.2) : гр.2)
	31.12.2023	31.12.2024	на начало анализируемого периода (31.12.2023)	на конец анализируемого периода (31.12.2024)		
Актив						
Внеоборотные активы	24	19	0,4	0,1	-5	-20,8
Оборотные	6 789	17 135	99,6	99,9	+10 346	+152,4
Пассив						
Собственный капитал	-317	358	-4,7	2,1	+675	↑
Долгосрочные обязательства	2 800	3 032	41,1	17,7	+232	+8,3
Краткосрочные обязательства	4 330	13 764	63,6	80,2	+9 434	+3,2 раза
Валюта баланса	6 813	17 154	100	100	+10 341	+151,8

* Без доходов будущих периодов, включенных в собственный капитал.

Соотношение основных качественных групп активов организации на последний день анализируемого периода (31.12.2024) характеризуется значительной долей (99,9%) текущих активов и незначительным процентом внеоборотных средств. Активы организации за весь период существенно увеличились (на 151,8%). Отмечая значительное увеличение активов, необходимо учесть, что собственный капитал увеличился еще в большей степени – в 3,1 раза. опережающее увеличение собственного капитала относительно общего изменения активов – фактор положительный.

Структура активов организации в разрезе основных групп представлена ниже на диаграмме:

Структура активов организации на 31 декабря 2024 г.



Рост активов организации связан с ростом показателя по строке "финансовые и другие оборотные активы" на **13 627** тыс. руб. (или **100%** вклада в прирост активов).

Одновременно, в пассиве баланса наибольший прирост наблюдается по строкам:

- краткосрочная кредиторская задолженность – **9 434** тыс. руб. (**91,2%**)
- капитал и резервы – **675** тыс. руб. (**6,5%**)

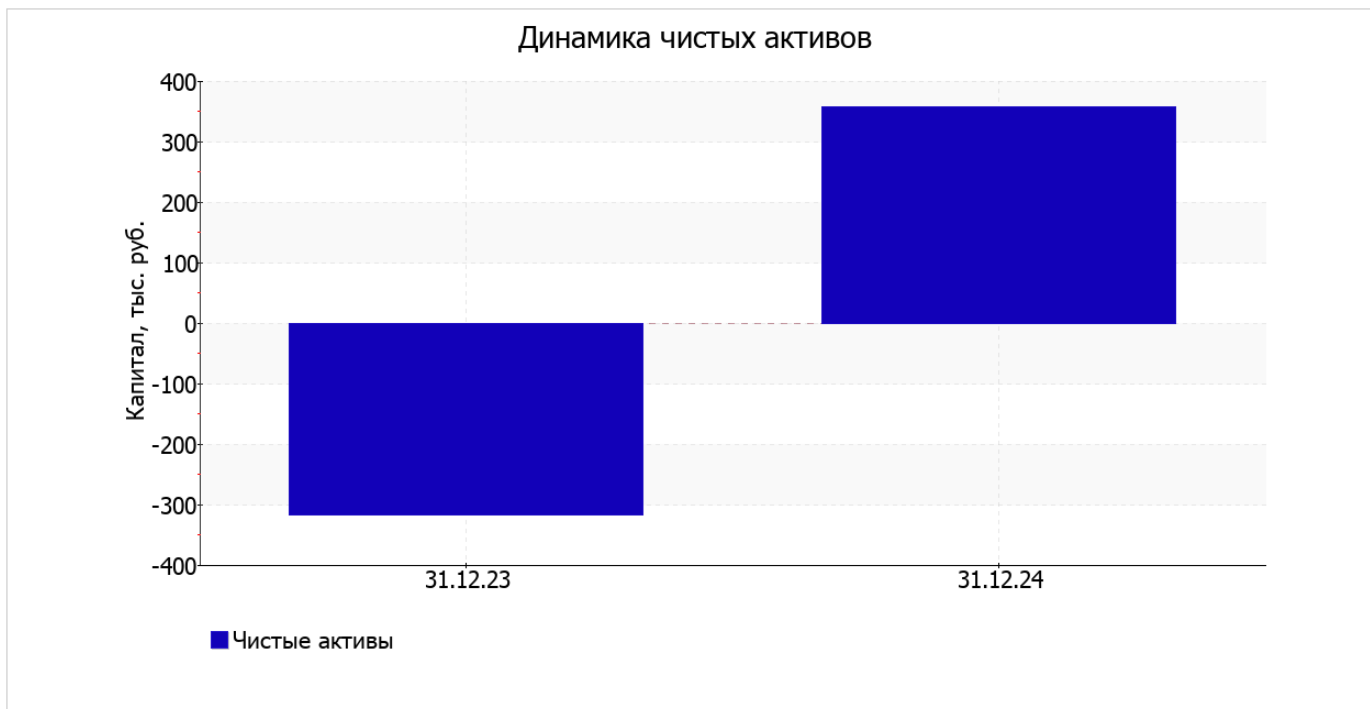
Среди отрицательно изменившихся статей баланса можно выделить "денежные средства и денежные эквиваленты" в активе (**-1 878** тыс. руб.).

собственный капитал организации на 31.12.2024 равнялся **358** тыс. руб.; это намного больше значения на начало анализируемого периода.

2.2. Оценка стоимости чистых активов организации

Показатель	Значение показателя				Изменение	
	в тыс. руб.		в % к валюте баланса		тыс. руб. (гр.3-гр.2)	± % ((гр.3-гр.2) : гр.2)
	31.12.2023	31.12.2024	на начало анализируемого периода (31.12.2023)	на конец анализируемого периода (31.12.2024)		
1. Чистые активы	-317	358	-4,7	2,1	+675	↑

Имеющаяся величина чистых активов положительно характеризует финансовое положение, полностью удовлетворяя требованиям нормативных актов к величине чистых активов организации. Более того необходимо отметить увеличение чистых активов за последний год. Превышение чистых активов над уставным капиталом и в то же время их увеличение за период говорит о хорошем финансовом положении организации по данному признаку. Ниже на графике представлено изменение чистых активов организации.



2.3. Анализ финансовой устойчивости организации

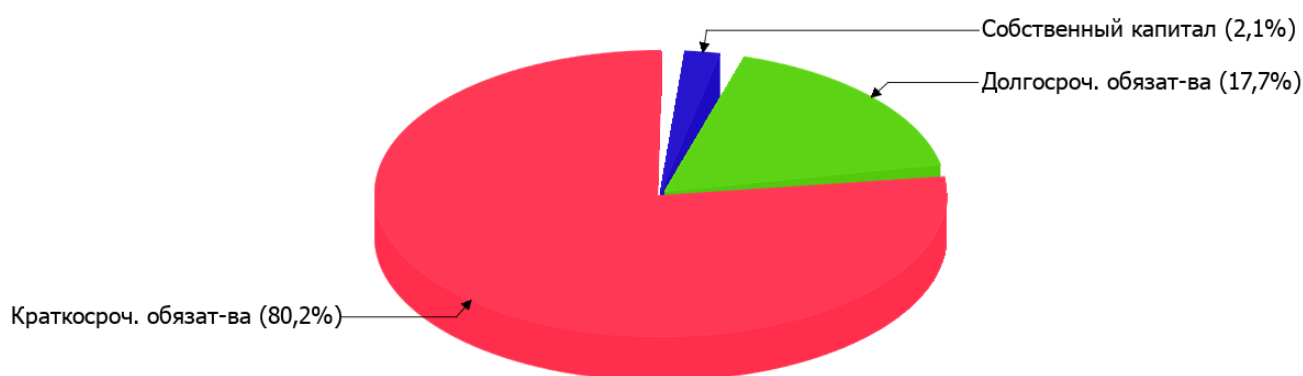
2.3.1. Основные показатели финансовой устойчивости организации

Показатель	Значение показателя		Изменение показателя (гр.3-гр.2)	Описание показателя и его нормативное значение
	31.12.2023	31.12.2024		
Коэффициент автономии	-0,05	0,02	+0,07	Отношение собственного капитала к общей сумме капитала. нормальное значение: 0,45 и более (оптимальное 0,55-0,7).
Коэффициент обеспеченности собственными оборотными средствами	-0,05	0,02	+0,07	Отношение собственных оборотных средств к оборотным активам. нормальное значение: не менее 0,1.
Коэффициент покрытия инвестиций	0,36	0,2	-0,16	Отношение собственного капитала и долгосрочных обязательств к общей сумме капитала. нормальное значение для данной отрасли: не менее 0,65.
Коэффициент обеспеченности запасов	-0,21	1,64	+1,85	Отношение собственных оборотных средств к стоимости запасов. нормальное значение: 0,5 и более.
Коэффициент краткосрочной задолженности	0,61	0,82	+0,21	Отношение краткосрочной задолженности к общей сумме задолженности.

Коэффициент автономии организации на последний день анализируемого периода составил **0,02**. Полученное значение показывает, что ввиду недостатка собственного капитала (**2%** от общего капитала) организация в значительной степени зависит от кредиторов. коэффициент автономии за весь анализируемый период вырос на **0,07**.

На диаграмме ниже наглядно представлена структура капитала организации:

Структура капитала организации на 31 декабря 2024 г.



коэффициент обеспеченности собственными оборотными средствами по состоянию на 31.12.2024 равнялся **0,02**. коэффициент обеспеченности собственными оборотными средствами стремительно вырос за год **(+0,07)**. на 31 декабря 2024 г. значение коэффициента не соответствует нормативу.

коэффициент покрытия инвестиций за год существенно снизился до **0,2 (-0,16)**. Значение коэффициента на последний день анализируемого периода значительно ниже допустимой величины (доля собственного капитала и долгосрочных обязательств в общей сумме капитала организации составляет **20%**).

коэффициент обеспеченности материальных запасов на 31 декабря 2024 г. равнялся **1,64**. коэффициент обеспеченности материальных запасов резко вырос за последний год **(+1,85)**. коэффициент обеспеченности материальных запасов на 31 декабря 2024 г. демонстрирует очень хорошее значение.

По коэффициенту краткосрочной задолженности видно, что величина краткосрочной кредиторской задолженности организации значительно превосходит величину долгосрочной задолженности (81,9% и 18,1% соответственно). При этом за год доля долгосрочной задолженности уменьшилась на 21,2%.

2.4. Ликвидность

Показатель ликвидности	Значение показателя		Изменение показателя (гр.3 - гр.2)	Расчет, рекомендованное значение
	31.12.2023	31.12.2024		
Коэффициент текущей (общей) ликвидности	1,57	1,24	-0,33	Отношение текущих активов к краткосрочным обязательствам. нормальное значение: 1,8 и более.
Коэффициент абсолютной ликвидности	0,55	0,04	-0,51	Отношение денежных средств и их эквивалентов к краткосрочным обязательствам. нормальное значение: 0,15 и более.

[На конец периода] коэффициент текущей ликвидности имеет значение ниже нормы (**1,24** против нормативного значения 1,8). При этом нужно обратить внимание на имевшее место за год негативное изменение – коэффициент снизился на **-0,33**.

Ниже нормы, как и первый коэффициент, оказался коэффициент абсолютной ликвидности (**0,04** при норме 0,15). Более того следует отметить отрицательную динамику показателя – за год коэффициент абсолютной ликвидности снизился на **-0,51**.

3. Анализ эффективности деятельности организации

3.1. Обзор результатов деятельности

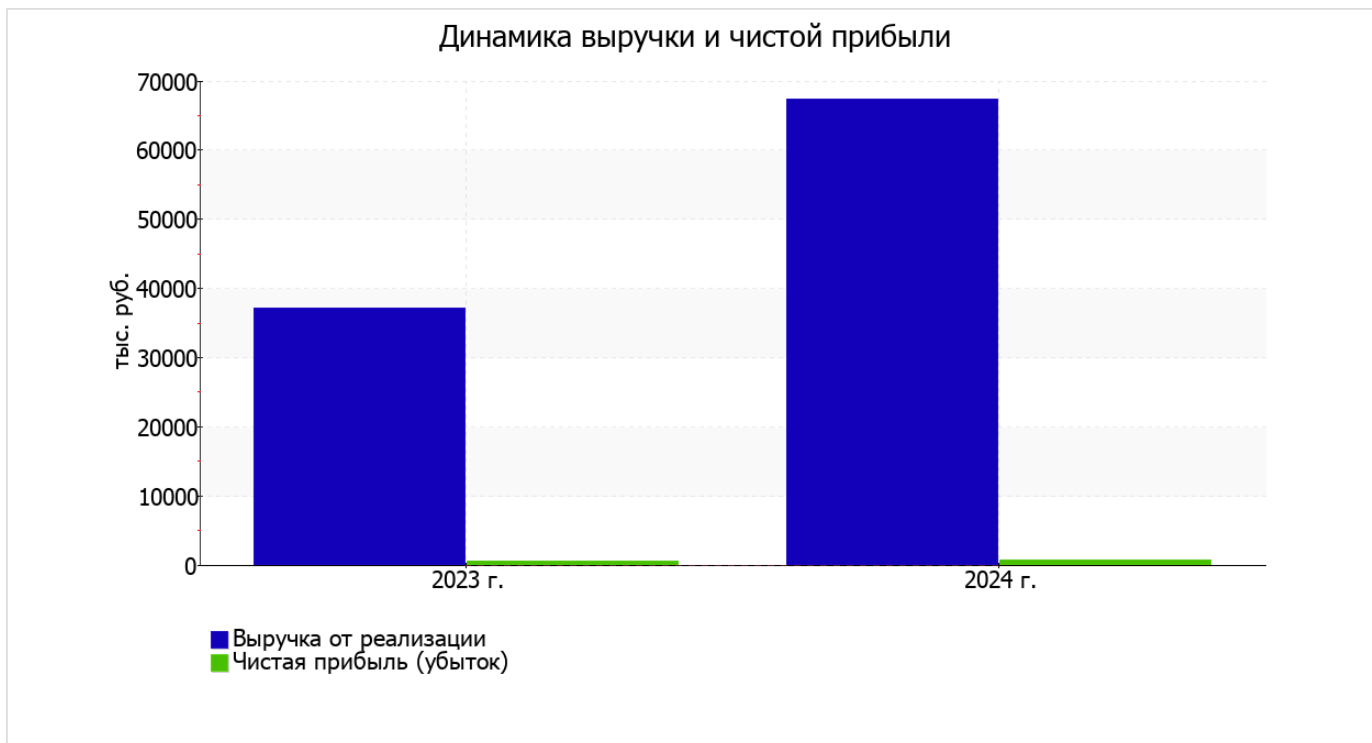
Основные финансовые результаты деятельности Общество с ограниченной ответственностью "СПЕЦСТАЛЬКОМПЛЕКТ" в течение анализируемого периода приведены ниже в таблице.

Как видно из "Отчета о финансовых результатах", за весь рассматриваемый период организация получила прибыль от продаж в размере 2 469 тыс. руб., что равняется 3,7% от выручки. По сравнению с аналогичным периодом прошлого года прибыль от продаж выросла на 1 774 тыс. руб., или в 3,6 раза.

По сравнению с прошлым периодом в текущем увеличилась как выручка от продаж, так и расходы по обычной деятельности (на 30 134 и 28 360 тыс. руб. соответственно). Причем в процентном отношении изменение выручки (+81%) опережает изменение расходов (+77,6%)

Показатель	Значение показателя, тыс. руб.		Изменение показателя		Средне- годовая величина, тыс. руб.
	2023 г.	2024 г.	тыс. руб. (гр.3 - гр.2)	± % ((3-2) : 2)	
1. Выручка	37 222	67 356	+30 134	+81	52 289
2. Расходы по обычным видам деятельности	36 527	64 887	+28 360	+77,6	50 707
3. Прибыль (убыток) от продаж (1-2)	695	2 469	+1 774	+3,6 раза	1 582
4. Прочие доходы и расходы, кроме процентов к уплате	-44	-1 316	-1 272	↓	-680
5. ЕВИТ (прибыль до уплаты процентов и налогов) (3+4)	651	1 153	+502	+77,1	902
6. Проценты к уплате	-	-	-	-	-
7. Налоги на прибыль (доходы)	130	479	+349	+3,7 раза	305
8. Чистая прибыль (убыток) (5-6-7)	521	674	+153	+29,4	598

Изменение выручки наглядно представлено ниже на графике.



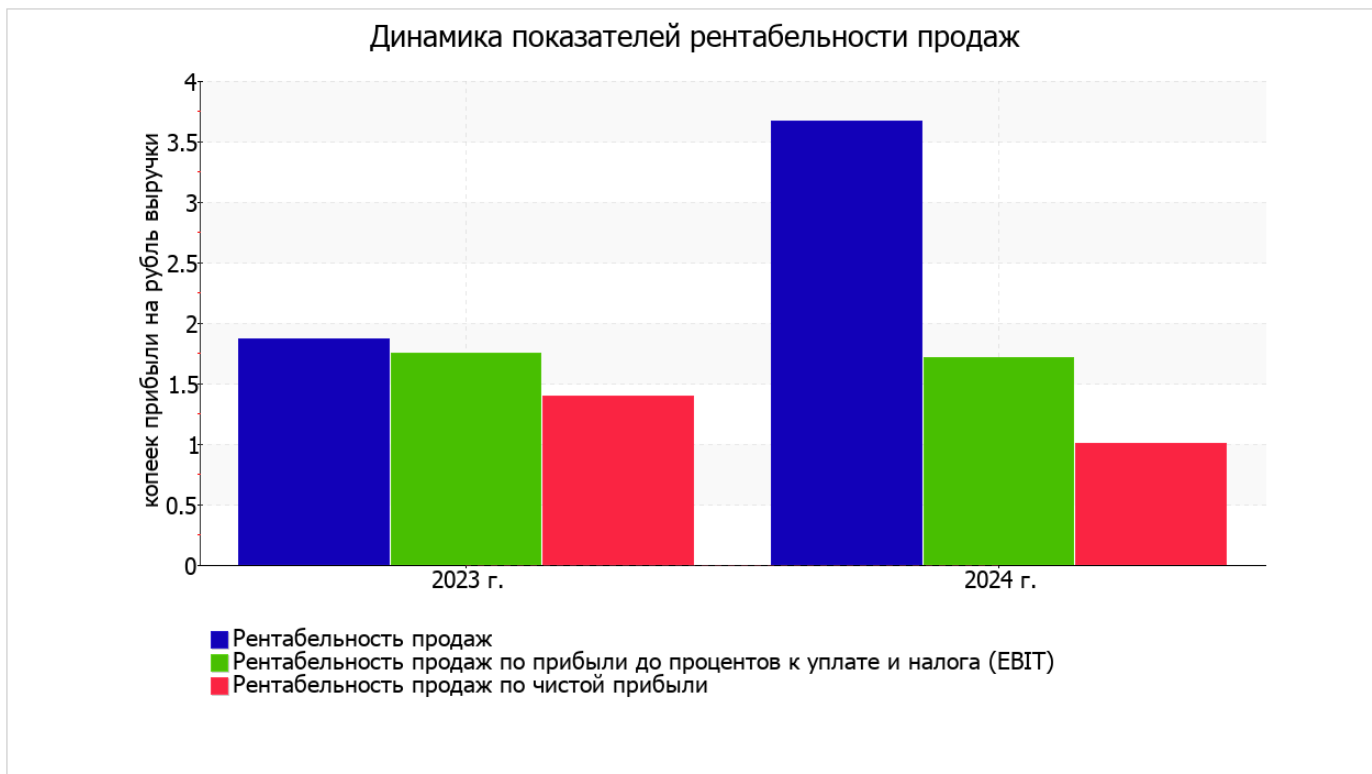
3.2. Анализ рентабельности

Показатели рентабельности	Значения показателя (в %, или в копейках с рубля)		Изменение показателя	
	2023 г.	2024 г.	коп., (гр.3 - гр.2)	± % ((3-2) : 2)
1. Рентабельность продаж (величина прибыли от продаж в каждом рубле выручки). нормальное значение для данной отрасли: не менее 4%.	1,9	3,7	+1,8	+96,3
2. Рентабельность продаж по ЕВИТ (величина прибыли от продаж до уплаты процентов и налогов в каждом рубле выручки).	1,7	1,7	-	-2,1
3. Рентабельность продаж по чистой прибыли (величина чистой прибыли в каждом рубле выручки). нормальное значение для данной отрасли: 2% и более.	1,4	1	-0,4	-28,5

[За последний период] организация получила прибыль как от продаж, так и в целом от финансово-хозяйственной деятельности, что и обусловило положительные значения всех трех представленных в таблице показателей рентабельности.

[За последний период] организация по обычным видам деятельности получила прибыль в размере **3,7** копеек с каждого рубля выручки от реализации. К тому же имеет место рост рентабельности обычных видов деятельности по сравнению с данным показателем за аналогичный период года, предшествующего отчетному, **(+1,8 коп.)**.

Показатель рентабельности, рассчитанный как отношение прибыли до процентов к уплате и налогообложения (ЕВИТ) к выручке организации, за 2024 год составил **1,7%**. Это значит, что в каждом рубле выручки организации содержалось **1,7** коп. прибыли до налогообложения и процентов к уплате.



Далее в таблице представлены три основных показателя, характеризующие рентабельность использования вложенного в предпринимательскую деятельность капитала.

Показатель рентабельности	Значение показателя, %	Расчет показателя
	2024 г.	
Рентабельность собственного капитала (ROE)	3 278,8	Отношение чистой прибыли к средней величине собственного капитала. нормальное значение для данной отрасли: 17% и более.
Рентабельность активов (ROA)	5,6	Отношение чистой прибыли к средней стоимости активов. нормальное значение для данной отрасли: 7% и более.
Прибыль на задействованный капитал (ROCE)	39,2	Отношение прибыли до уплаты процентов и налогов (ЕБИТ) к собственному капиталу и долгосрочным обязательствам.

[За последний период] каждый рубль собственного капитала организации обеспечил чистую прибыль в размере **32,788** руб.

за последний год значение рентабельности активов (5,6%) не укладывается в норму.

3.3. Расчет показателей деловой активности (оборачиваемости)

В следующей таблице рассчитаны показатели оборачиваемости ряда активов, характеризующие скорость возврата авансированных на осуществление предпринимательской деятельности средств, а также показатель оборачиваемости кредиторской задолженности при расчетах с поставщиками и подрядчиками.

Показатель оборачиваемости	Значение в днях	Коэфф. 2024 г.
	2024 г.	
Оборачиваемость оборотных средств (отношение средней величины оборотных активов к среднедневной выручке*; нормальное значение для данной отрасли: 131 и менее дн.)	65	5,6
Оборачиваемость запасов (отношение средней стоимости запасов к среднедневной себестоимости проданных товаров; нормальное значение для данной отрасли: 32 и менее дн.)	–	–
Оборачиваемость кредиторской задолженности (отношение средней величины кредиторской задолженности к среднедневной выручке)	49	7,4
Оборачиваемость активов (отношение средней стоимости активов к среднедневной выручке; нормальное значение для данной отрасли: не более 142 дн.)	65	5,6
Оборачиваемость собственного капитала (отношение средней величины собственного капитала к среднедневной выручке)	<1	3 276,7

* Приведен расчет показателя в днях. Значение коэффициента равно отношению 365 к значению показателя в днях.

Оборачиваемость активов за весь рассматриваемый период показывает, что организация получает выручку, равную сумме всех имеющихся активов за 65 календарных дней.

4. Выводы по результатам анализа

Ниже по качественному признаку обобщены важнейшие показатели финансового положения (по состоянию на последний день анализируемого периода (31.12.2024)) и результаты деятельности Общество с ограниченной ответственностью "СПЕЦСТАЛЬКОМПЛЕКТ" за год.

С исключительно хорошей стороны финансовое положение и результаты деятельности организации характеризуют следующие показатели:

- чистые активы превышают уставный капитал, к тому же они увеличились за анализируемый период;
- положительная динамика рентабельности продаж (+1,8 процентных пункта от рентабельности 1,9% за аналогичный период года, предшествующего отчетному);
- положительное изменение собственного капитала относительно общего изменения активов организации;
- абсолютная финансовая устойчивость по величине излишка собственных оборотных средств;
- за 2024 год получена прибыль от продаж (2 469 тыс. руб.), причем наблюдалась положительная динамика по сравнению с аналогичным периодом прошлого года (+1 774 тыс. руб.);
- чистая прибыль за 2024 год составила 674 тыс. руб. (+153 тыс. руб. по сравнению с аналогичным периодом прошлого года).

Следующие 4 показателя финансового положения и результатов деятельности организации имеют отрицательные значения:

- коэффициент автономии имеет неудовлетворительное значение (0,02);
- коэффициент обеспеченности собственными оборотными средствами имеет значение, не укладывающееся в норматив (0,02);
- коэффициент текущей (общей) ликвидности не укладывается в нормативное значение;
- низкая рентабельность активов (5,6% за последний год).

Показатели финансового положения организации, имеющие критические значения:

- коэффициент абсолютной ликвидности значительно ниже нормативного значения;
- коэффициент покрытия инвестиций значительно ниже нормы (доля собственного капитала и долгосрочных обязательств в общей сумме капитала организации составляет 20% (нормальное значение для данной отрасли: 65% и более)).

Согласно проведенному анализу финансовое положение Общества с ограниченной ответственностью "СПЕЦСТАЛЬКОМПЛЕКТ" можно оценить как удовлетворительное – основные показатели укладывается в норматив или близки к нему. Финансовое состояние организации позволяет осуществлять эффективную финансово-хозяйственную деятельность, сохраняя возможность для привлечения необходимых кредитных ресурсов.