

Пояснительная записка к бухгалтерской отчетности

1. Сведения об организации

Наименование юридического лица:

ОБЩЕСТВО С ОГРАНИЧЕННОЙ ОТВЕТСТВЕННОСТЬЮ "РАДИО-КОМ"

Идентификационный номер налогоплательщика (ИНН): 2508070033

Код причины постановки на учет (КПП): 250801001

Основным видом деятельности, который является преобладающим и имеет приоритетное значение для организации, является деятельность в области радиовещания (ОКВЭД 60.10).

2. Анализ финансового положения

2.1. Структура имущества и источники его формирования

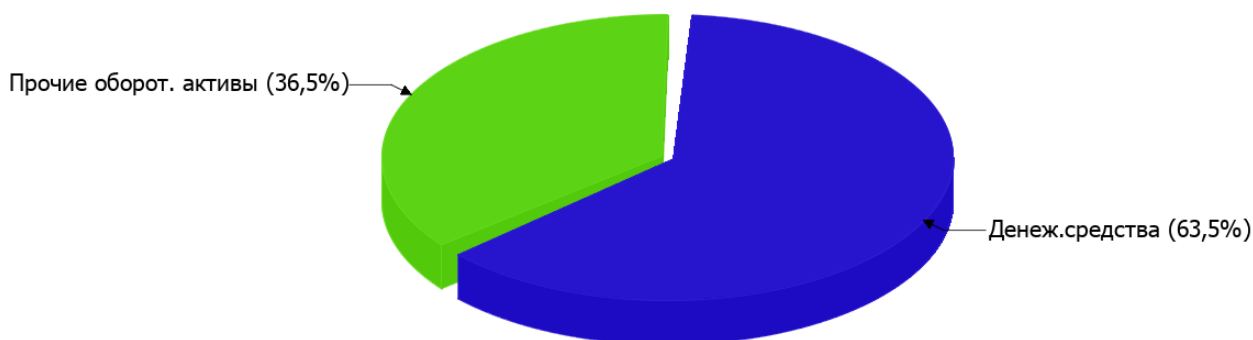
Показатель	Значение показателя				Изменение за анализируемый период	
	в тыс. руб.		в % к валюте баланса		тыс. руб. (гр.3- гр.2)	± % ((гр.3- гр.2) : гр.2)
	31.12.2023	31.12.2024	на начало анализируемого периода (31.12.2023)	на конец анализируемого периода (31.12.2024)		
Актив						
Внеоборотные активы	–	–	–	–	–	–
Оборотные	260	137	100	100	-123	-47,3
Пассив						
Собственный капитал	10	10	3,8	7,3	–	–
Долгосрочные обязательства	250	127	96,2	92,7	-123	-49,2
Краткосрочные обязательства	–	–	–	–	–	–
Валюта баланса	260	137	100	100	-123	-47,3

* Без доходов будущих периодов, включенных в собственный капитал.

Активы по состоянию на 31.12.2024 характеризуются отсутствием внеоборотных средств при 100% текущих активов. Активы организации за весь период уменьшились на 123 тыс. руб. (на 47,3%). Хотя имело место снижение активов, собственный капитал остался неизменным, что говорит об ухудшении имущественного положения организации.

Наглядно соотношение основных групп активов организации представлено ниже на диаграмме:

Структура активов организации на 31 декабря 2024 г.



Снижение активов организации связано со снижением показателя по строке "финансовые и другие оборотные активы" на **173** тыс. руб. (или **100%** вклада в снижение активов).

Одновременно, в пассиве баланса снижение произошло по строке "долгосрочные заемные средства" (**-123** тыс. руб., или **100%** вклада в снижение пассивов организации за год).

Среди положительно изменившихся статей баланса можно выделить "денежные средства и денежные эквиваленты" в активе (**+50** тыс. руб.).

собственный капитал организации на 31 декабря 2024 г. составил **10** тыс. руб. за год значение собственного капитала не изменилось.

2.2. Оценка стоимости чистых активов организации

Показатель	Значение показателя				Изменение	
	в тыс. руб.		в % к валюте баланса		тыс. руб. (гр.3-гр.2)	± % ((гр.3-гр.2) : гр.2)
	31.12.2023	31.12.2024	на начало анализируемого периода (31.12.2023)	на конец анализируемого периода (31.12.2024)		
1. Чистые активы	10	10	3,8	7,3	-	-

Имеющаяся величина чистых активов положительно характеризует финансовое положение, полностью удовлетворяя требованиям нормативных актов к величине чистых активов организации.

2.3. Анализ финансовой устойчивости организации

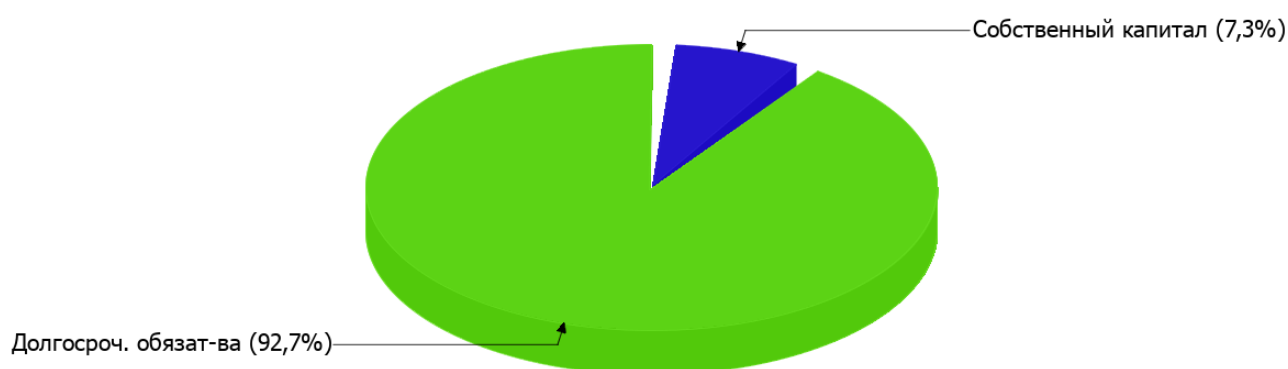
2.3.1. Основные показатели финансовой устойчивости организации

Показатель	Значение показателя		Изменение показателя (гр.3-гр.2)	Описание показателя и его нормативное значение
	31.12.2023	31.12.2024		
Коэффициент автономии	0,04	0,07	+0,03	Отношение собственного капитала к общей сумме капитала. нормальное значение для данной отрасли: 0,5 и более (оптимальное 0,6-0,75).
Коэффициент обеспеченности собственными оборотными средствами	0,04	0,07	+0,03	Отношение собственных оборотных средств к оборотным активам. нормальное значение: не менее 0,1.
Коэффициент покрытия инвестиций	1	1	–	Отношение собственного капитала и долгосрочных обязательств к общей сумме капитала. нормальное значение: 0,75 и более.
Коэффициент обеспеченности запасов	–	–	–	Отношение собственных оборотных средств к стоимости запасов. нормальное значение: 0,5 и более.
Коэффициент краткосрочной задолженности	0	0	–	Отношение краткосрочной задолженности к общей сумме задолженности.

Коэффициент автономии организации на последний день анализируемого периода составил **0,07**. Полученное значение показывает, что ввиду недостатка собственного капитала (**7%** от общего капитала) организация в значительной степени зависит от кредиторов. в течение анализируемого периода отмечено весьма значительное, на **0,03**, повышение коэффициента автономии.

На диаграмме ниже наглядно представлена структура капитала организации: При этом необходимо отметить, что краткосрочные обязательства на диаграмме не отражены, поскольку полностью отсутствуют.

Структура капитала организации на 31 декабря 2024 г.



за год произошел очень сильный рост коэффициента обеспеченности собственными оборотными средствами – на **0,03** (до **0,07**). на 31 декабря 2024 г. значение коэффициента соответствует норме.

изменений коэффициента покрытия инвестиций за весь рассматриваемый период не отмечено, значение осталось на уровне 1. Значение коэффициента по состоянию на 31.12.2024 вполне соответствует норме.

Коэффициент краткосрочной задолженности ОБЩЕСТВО С ОГРАНИЧЕННОЙ ОТВЕТСТВЕННОСТЬЮ "РАДИО-КОМ" показывает на отсутствие краткосрочной задолженности при 100% долгосрочной.

2.4. Ликвидность

Показатель ликвидности	Значение показателя		Изменение показателя (гр.3 - гр.2)	Расчет, рекомендованное значение
	31.12.2023	31.12.2024		
Коэффициент текущей (общей) ликвидности	-	-	-	Отношение текущих активов к краткосрочным обязательствам. нормальное значение для данной отрасли: 1,9 и более.
Коэффициент абсолютной ликвидности	-	-	-	Отношение денежных средств и их эквивалентов к краткосрочным обязательствам. нормальное значение для данной отрасли: не менее 0,25.

[На конец периода] при норме 1,9 коэффициент текущей (общей) ликвидности имеет значение -. При этом за анализируемый период коэффициент текущей ликвидности остался неизменным.

Коэффициент абсолютной ликвидности, как и предыдущий коэффициент, имеет значение, соответствующее норме (-). При этом с начала периода коэффициент абсолютной ликвидности остался неизменным.

3. Анализ эффективности деятельности организации

3.1. Обзор результатов деятельности

Ниже в таблице приведены основные финансовые результаты деятельности ОБЩЕСТВО С ОГРАНИЧЕННОЙ ОТВЕТСТВЕННОСТЬЮ "РАДИО-КОМ" в течение анализируемого периода и аналогичный период прошлого года.

По данным "Отчета о финансовых результатах" в течение анализируемого периода организация получила прибыль от продаж в размере 48 тыс. руб., что составляет 10,7% от выручки. По сравнению с аналогичным периодом прошлого года прибыль от продаж выросла на 46 тыс. руб., или в 24 раза.

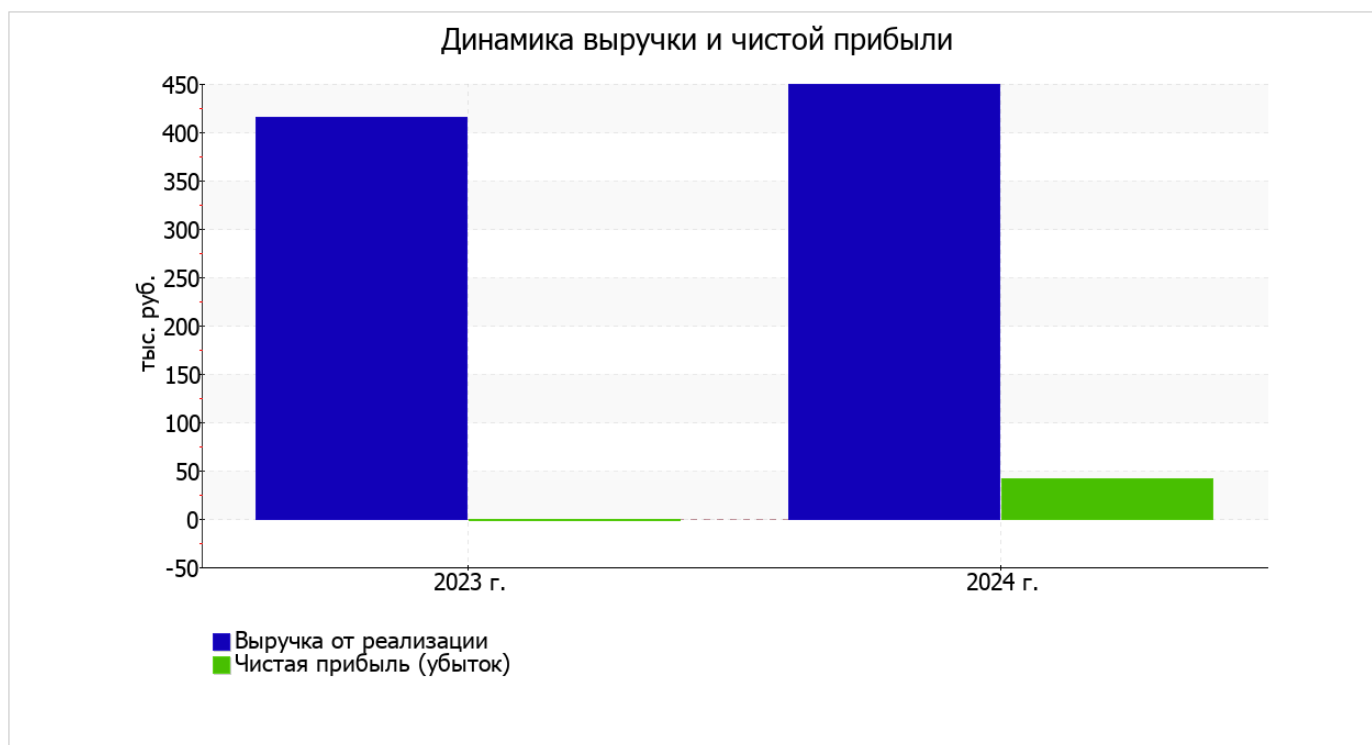
По сравнению с прошлым периодом в текущем наблюдалось увеличение выручки от продаж на 35 тыс. руб. при одновременном снижении на 11 тыс. руб. расходов по обычной деятельности.

Показатель	Значение показателя, тыс. руб.		Изменение показателя		Средне- годовая величина, тыс. руб.
	2023 г.	2024 г.	тыс. руб. (гр.3 - гр.2)	± % ((3-2) : 2)	
1. Выручка	415	450	+35	+8,4	433
2. Расходы по обычным видам деятельности	413	402	-11	-2,7	408
3. Прибыль (убыток) от продаж (1-2)	2	48	+46	+24 раза	25
4. Прочие доходы и расходы, кроме процентов к уплате	-	-	-	-	-
5. ЕВІТ (прибыль до уплаты процентов и налогов) (3+4)	2	48	+46	+24 раза	25
6. Проценты к уплате	-	-	-	-	-

Показатель	Значение показателя, тыс. руб.		Изменение показателя		Средне- годовая величина, тыс. руб.
	2023 г.	2024 г.	тыс. руб. (гр.3 - гр.2)	± % ((3-2) : 2)	
7. Налоги на прибыль (доходы)	4	7	+3	+75	6

Показатель	Значение показателя, тыс. руб.		Изменение показателя		Средне- годовая величина, тыс. руб.
	2023 г.	2024 г.	тыс. руб. (гр.3 - гр.2)	± % ((3-2) : 2)	
8. Чистая прибыль (убыток) (5-6-7)	-2	41	+43	↑	20

Ниже на графике наглядно представлено изменение выручки и прибыли ОБЩЕСТВО С ОГРАНИЧЕННОЙ ОТВЕТСТВЕННОСТЬЮ "РАДИО-КОМ" в течение всего анализируемого периода.



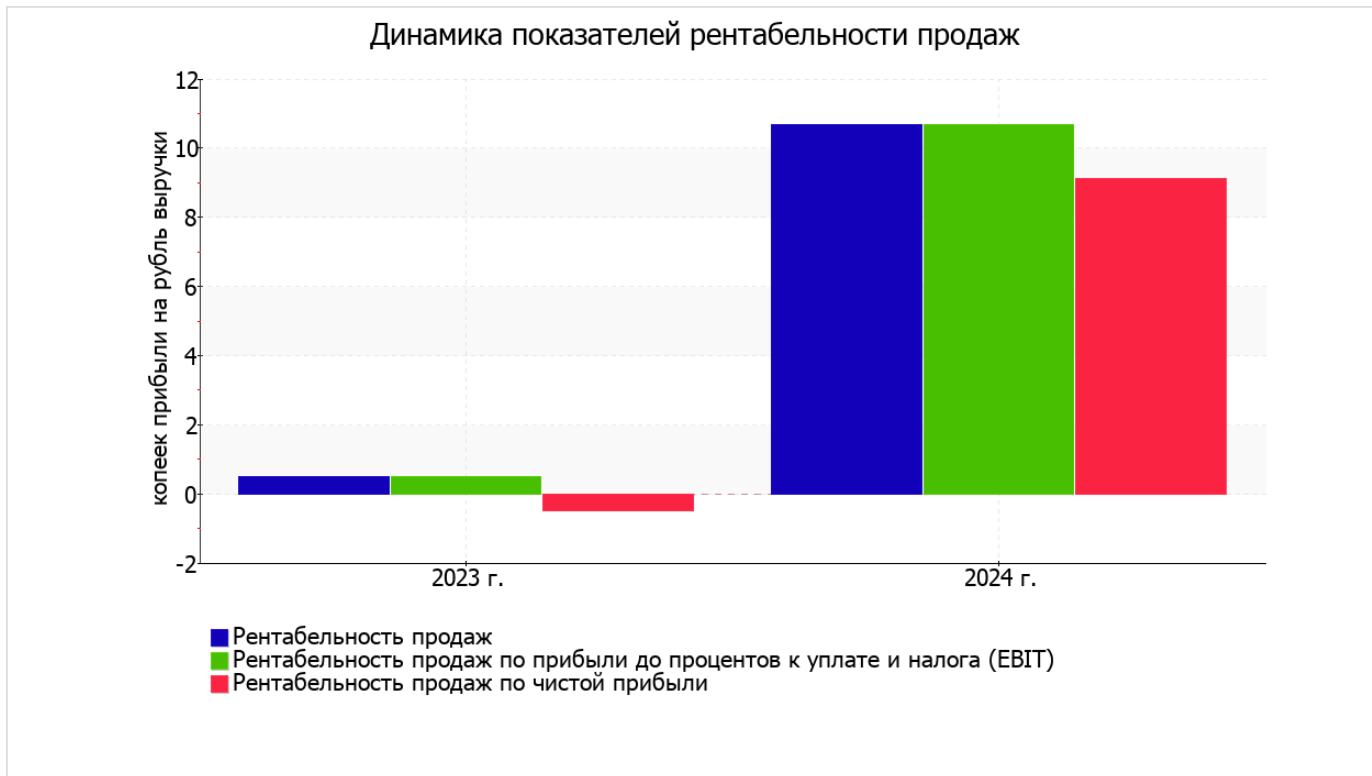
3.2. Анализ рентабельности

Показатели рентабельности	Значения показателя (в %, или в копейках с рубля)		Изменение показателя	
	2023 г.	2024 г.	коп., (гр.3 - гр.2)	± % ((3-2) : 2)
1. Рентабельность продаж (величина прибыли от продаж в каждом рубле выручки). нормальное значение для данной отрасли: 7% и более.	0,5	10,7	+10,2	+22,1 раза
2. Рентабельность продаж по ЕВИТ (величина прибыли от продаж до уплаты процентов и налогов в каждом рубле выручки).	0,5	10,7	+10,2	+22,1 раза
3. Рентабельность продаж по чистой прибыли (величина чистой прибыли в каждом рубле выручки). нормальное значение для данной отрасли: 5% и более.	-0,5	9,1	+9,6	↑

[За последний период] организация получила прибыль как от продаж, так и в целом от финансово-хозяйственной деятельности, что и обусловило положительные значения всех трех представленных в таблице показателей рентабельности.

[За последний период] организация по обычным видам деятельности получила прибыль в размере **10,7** копеек с каждого рубля выручки от реализации. К тому же имеет место положительная динамика рентабельности продаж по сравнению с данным показателем за аналогичный период года, предшествующего отчётному, (+10,2 коп.).

Показатель рентабельности, рассчитанный как отношение прибыли до процентов к уплате и налогообложения (ЕБИТ) к выручке организации, за 2024 год составил **10,7%**. То есть в каждом рубле выручки организации содержалось **10,7** коп. прибыли до налогообложения и процентов к уплате.



Рентабельность использования вложенного в предпринимательскую деятельность капитала представлена в следующей таблице.

Показатель рентабельности	Значение показателя, %	Расчет показателя
	2024 г.	
Рентабельность собственного капитала (ROE)	408,9	Отношение чистой прибыли к средней величине собственного капитала. нормальное значение для данной отрасли: не менее 18%.
Рентабельность активов (ROA)	20,6	Отношение чистой прибыли к средней стоимости активов. нормальное значение для данной отрасли: не менее 9%.
Прибыль на задействованный капитал (ROCE)	24,1	Отношение прибыли до уплаты процентов и налогов (ЕБИТ) к собственному капиталу и долгосрочным обязательствам.

[За последний период] каждый рубль собственного капитала организации принес чистую прибыль в размере **4,089** руб.

за последний год рентабельность активов демонстрирует вполне соответствующее нормальному значению – **20,6%**.

3.3. Расчет показателей деловой активности (оборачиваемости)

Далее в таблице рассчитаны показатели оборачиваемости ряда активов, характеризующие скорость возврата вложенных в предпринимательскую деятельность средств, а также показатель оборачиваемости кредиторской задолженности при расчетах с поставщиками и подрядчиками.

Показатель оборачиваемости	Значение в днях	Коэфф. 2024 г.
	2024 г.	
Оборачиваемость оборотных средств (отношение средней величины оборотных активов к среднедневной выручке*; нормальное значение для данной отрасли: не более 123 дн.)	161	2,3
Оборачиваемость запасов (отношение средней стоимости запасов к среднедневной себестоимости проданных товаров; нормальное значение: не более 4 дн.)	–	–
Оборачиваемость кредиторской задолженности (отношение средней величины кредиторской задолженности к среднедневной выручке)	0	–
Оборачиваемость активов (отношение средней стоимости активов к среднедневной выручке; нормальное значение для данной отрасли: 181 и менее дн.)	161	2,3
Оборачиваемость собственного капитала (отношение средней величины собственного капитала к среднедневной выручке)	8	44,9

* Приведен расчет показателя в днях. Значение коэффициента равно отношению 365 к значению показателя в днях.

Оборачиваемость активов в течение анализируемого периода показывает, что организация получает выручку, равную сумме всех имеющихся активов за 161 календарный день.

4. Выводы по результатам анализа

По результатам проведенного анализа выделены и сгруппированы по качественному признаку основные показатели финансового положения (по состоянию на последний день анализируемого периода) и результатов деятельности ОБЩЕСТВО С ОГРАНИЧЕННОЙ ОТВЕТСТВЕННОСТЬЮ "РАДИО-КОМ" за год.

С очень хорошей стороны финансовое положение и результаты деятельности организации характеризуют такие показатели:

- чистые активы превышают уставный капитал;
- отличная рентабельность активов (20,6% за последний год);
- положительная динамика рентабельности продаж (+10,2 процентных пункта от рентабельности 0,5% за аналогичный период года, предшествующего отчетному);
- коэффициент покрытия инвестиций полностью соответствует норме (доля собственного капитала и долгосрочных обязательств составляет 100% от общего капитала организации);
- абсолютная финансовая устойчивость по величине излишка собственных оборотных средств;
- за последний год получена прибыль от продаж (48 тыс. руб.), более того наблюдалась положительная динамика по сравнению с аналогичным периодом прошлого года (+46 тыс. руб.);
- чистая прибыль за последний год составила 41 тыс. руб. (+43 тыс. руб. по сравнению с аналогичным периодом прошлого года);
- рост прибыли до процентов к уплате и налогообложения (ЕБИТ) на рубль выручки организации (+10,2 коп. к 0,5 коп. с рубля выручки за аналогичный период года, предшествующего отчетному).

Следующие 3 показателя финансового положения организации имеют неудовлетворительные значения:

- высокая зависимость организации от заемного капитала (собственный капитал составляет только 7%);
- коэффициент обеспеченности собственными оборотными средствами имеет неудовлетворительное значение (0,07);
- отрицательная динамика изменения собственного капитала организации ОБЩЕСТВО С ОГРАНИЧЕННОЙ ОТВЕТСТВЕННОСТЬЮ "РАДИО-КОМ" при том что, активы организации уменьшились на 123 тыс. руб. (на 47,3%).

Как следует из приведенного анализа, основные финансовые показатели укладываются в нормативные значения. При таком финансовом состоянии у ОБЩЕСТВО С ОГРАНИЧЕННОЙ ОТВЕТСТВЕННОСТЬЮ "РАДИО-КОМ" имеются все возможности для эффективной деятельности.