

# Пояснительная записка к бухгалтерской отчетности

## 1. Сведения об организации

Наименование юридического лица:

Общество с ограниченной ответственностью "Столица"

Идентификационный номер налогоплательщика (ИНН): 7702411710

Код причины постановки на учет (КПП): 770201001

Основным видом деятельности, который является преобладающим и имеет приоритетное значение для организации, является деятельность по предоставлению мест для краткосрочного проживания (ОКВЭД 55.20).

## 2. Анализ финансового положения

### 2.1. Структура имущества и источники его формирования

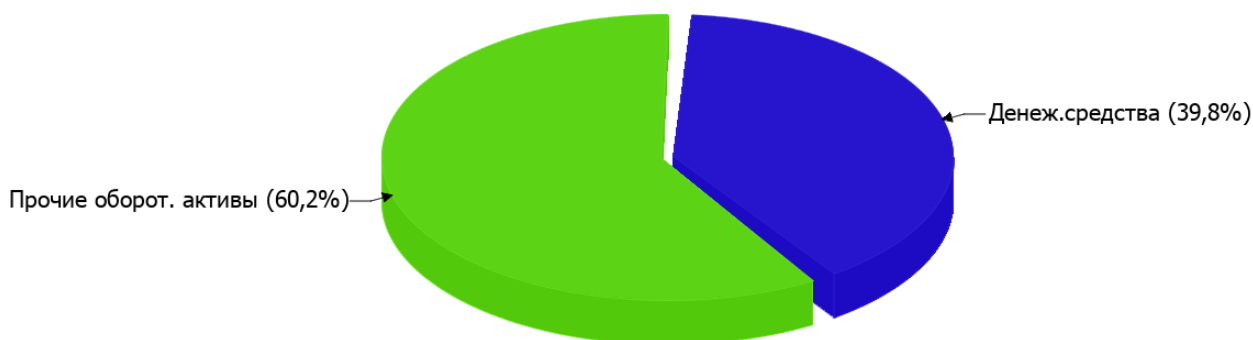
Показатель	Значение показателя				Изменение за анализируемый период	
	в тыс. руб.		в % к валюте баланса		тыс. руб. (гр.3- гр.2)	± % ((гр.3- гр.2) : гр.2)
	31.12.2023	31.12.2024	на начало анализируемого периода (31.12.2023)	на конец анализируемого периода (31.12.2024)		
Актив						
Внеоборотные активы	–	–	–	–	–	–
Оборотные	641	640	100	100	-1	-0,2
Пассив						
Собственный капитал	380	448	59,3	70	+68	+17,9
Долгосрочные обязательства	–	–	–	–	–	–
Краткосрочные обязательства	261	192	40,7	30	-69	-26,4
Валюта баланса	641	640	100	100	-1	-0,2

\* Без доходов будущих периодов, включенных в собственный капитал.

Активы на последний день анализируемого периода характеризуются отсутствием внеоборотных средств при 100% текущих активов. Активы организации за весь рассматриваемый период практически не изменились. При фактической неизменности величины активов собственный капитал увеличился на 17,9%, что, в целом, говорит о позитивном изменении имущественного положения организации.

Структура активов организации в разрезе основных групп представлена ниже на диаграмме:

## Структура активов организации на 31 декабря 2024 г.



Снижение активов организации связано со снижением показателя по строке "денежные средства и денежные эквиваленты" на **384** тыс. руб. (или **100%** вклада в снижение активов).

Одновременно, в пассиве баланса снижение произошло по строке "краткосрочные заемные средства" (**-160** тыс. руб., или **100%** вклада в снижение пассивов организации за последний год).

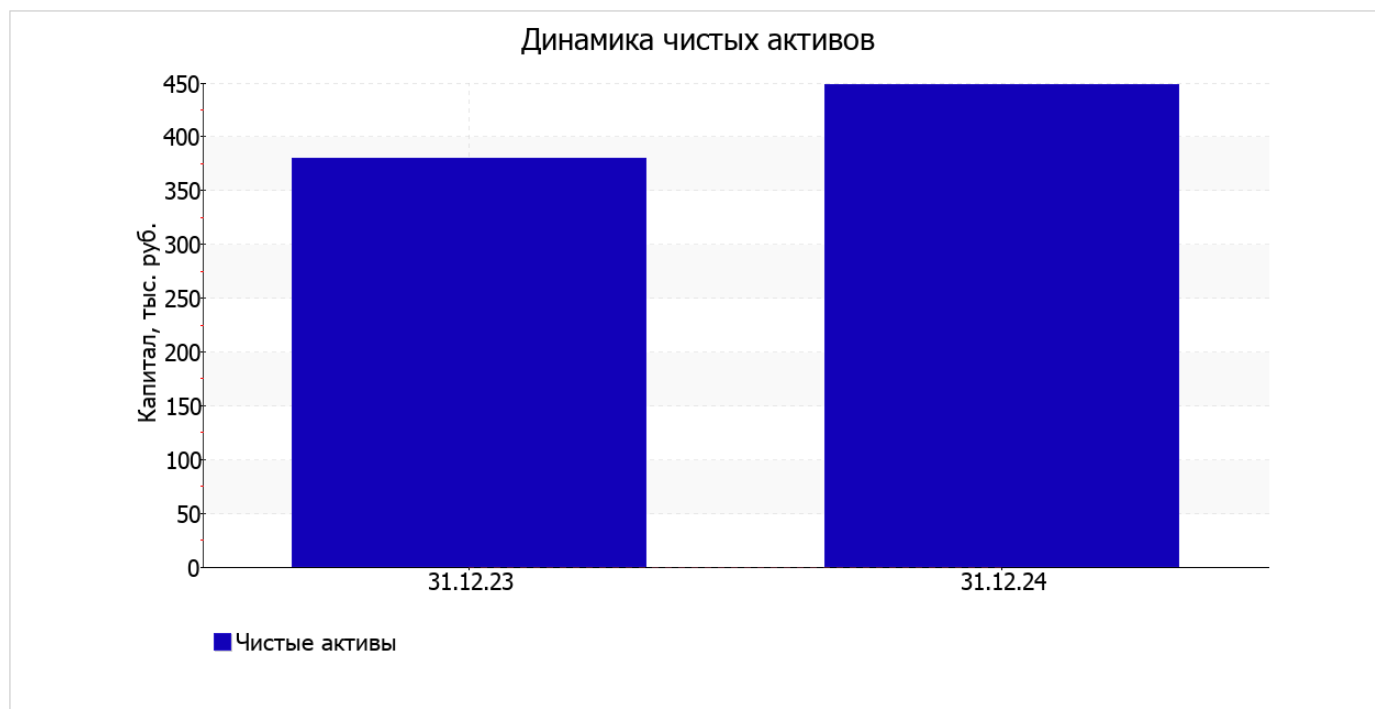
Среди положительно изменившихся статей баланса можно выделить "финансовые и другие оборотные активы" в активе и "краткосрочная кредиторская задолженность" в пассиве (**+383** тыс. руб. и **+91** тыс. руб. соответственно).

на 31.12.2024 собственный капитал организации составил **448** тыс. руб., что на **68** тыс. руб., или на **17,9%** превышает значение на первый день анализируемого периода.

## 2.2. Оценка стоимости чистых активов организации

Показатель	Значение показателя				Изменение	
	в тыс. руб.		в % к валюте баланса		тыс. руб. (гр.3-гр.2)	± % ((гр.3-гр.2) : гр.2)
	31.12.2023	31.12.2024	на начало анализируемого периода (31.12.2023)	на конец анализируемого периода (31.12.2024)		
1. Чистые активы	380	448	59,3	70	+68	+17,9

Имеющаяся величина чистых активов положительно характеризует финансовое положение, полностью удовлетворяя требованиям нормативных актов к величине чистых активов организации. Более того, определив текущее состояние показателя, следует отметить увеличение чистых активов на **17,9%** в течение анализируемого периода. Превышение чистых активов над уставным капиталом и в то же время их увеличение за период говорит о хорошем финансовом положении организации по данному признаку. Ниже на графике представлено изменение чистых активов организации.



## 2.3. Анализ финансовой устойчивости организации

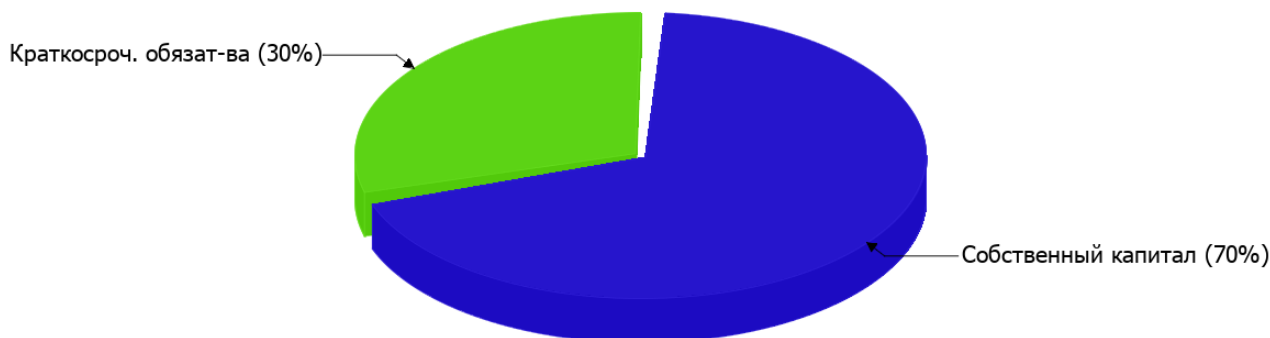
### 2.3.1. Основные показатели финансовой устойчивости организации

Показатель	Значение показателя		Изменение показателя (гр.3-гр.2)	Описание показателя и его нормативное значение
	31.12.2023	31.12.2024		
Коэффициент автономии	0,59	0,7	+0,11	Отношение собственного капитала к общей сумме капитала. нормальное значение для данной отрасли: не менее 0,5 (оптимальное 0,6-0,75).
Коэффициент обеспеченности собственными оборотными средствами	0,59	0,7	+0,11	Отношение собственных оборотных средств к оборотным активам. нормальное значение: не менее 0,1.
Коэффициент покрытия инвестиций	0,59	0,7	+0,11	Отношение собственного капитала и долгосрочных обязательств к общей сумме капитала. нормальное значение: не менее 0,75.
Коэффициент обеспеченности запасов	–	–	–	Отношение собственных оборотных средств к стоимости запасов. нормальное значение: 0,5 и более.
Коэффициент краткосрочной задолженности	1	1	–	Отношение краткосрочной задолженности к общей сумме задолженности.

Коэффициент автономии организации по состоянию на 31.12.2024 составил **0,7**. Полученное значение указывает на оптимальное соотношение собственного и заемного капитала (собственный капитал составляет **70%** в общем капитале организации). за последний год коэффициент автономии заметно вырос (на **0,11**).

На диаграмме ниже наглядно представлена структура капитала организации: При этом необходимо отметить, что долгосрочные обязательства не нашли отражение на диаграмме ввиду их отсутствия.

## Структура капитала организации на 31 декабря 2024 г.



на 31 декабря 2024 г. коэффициент обеспеченности собственными оборотными средствами равнялся **0,7**. за год имело место явное повышение коэффициента обеспеченности собственными оборотными средствами, составившее **0,11**. на последний день анализируемого периода (31.12.2024) коэффициент демонстрирует вполне соответствующее нормальному значению.

за весь анализируемый период произошел заметный рост коэффициента покрытия инвестиций до **0,7** (на **0,11**). Значение коэффициента на 31.12.2024 ниже допустимой величины (доля собственного капитала и долгосрочных обязательств в общей сумме капитала организации составляет только **70%**).

Коэффициент краткосрочной задолженности Общество с ограниченной ответственностью "Столица" показывает на отсутствие долгосрочной задолженности при 100% краткосрочной.

## 2.4. Ликвидность

Показатель ликвидности	Значение показателя		Изменение показателя (гр.3 - гр.2)	Расчет, рекомендованное значение
	31.12.2023	31.12.2024		
Коэффициент текущей (общей) ликвидности	2,46	3,33	+0,87	Отношение текущих активов к краткосрочным обязательствам. нормальное значение: 1,8 и более.
Коэффициент абсолютной ликвидности	2,45	1,33	-1,12	Отношение денежных средств и их эквивалентов к краткосрочным обязательствам. нормальное значение для данной отрасли: 0,2 и более.

[На конец периода] коэффициент текущей (общей) ликвидности полностью укладывается в норму (**3,33** при нормативном значении 1,8). [За весь период] коэффициент вырос на **0,87**.

Соответствующим норме, как и первый коэффициент, оказался коэффициент абсолютной ликвидности (**1,33** при норме 0,2). Несмотря на это следует отметить, что за последний год коэффициент снизился на **-1,12**.

## 3. Анализ эффективности деятельности организации

### 3.1. Обзор результатов деятельности

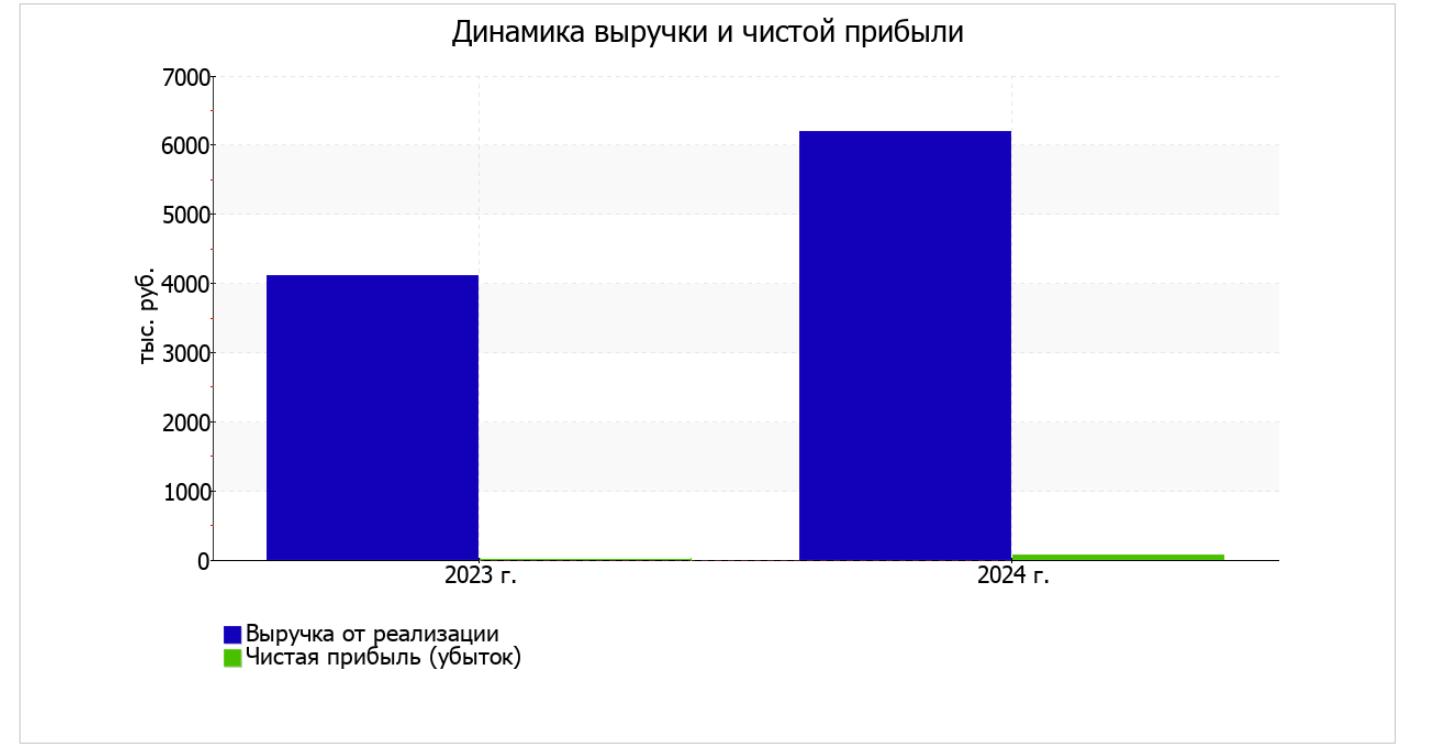
Ниже в таблице приведены основные финансовые результаты деятельности Общество с ограниченной ответственностью "Столица" за последний год и аналогичный период прошлого года.

По данным "Отчета о финансовых результатах" за последний год организация получила прибыль от продаж в размере 413 тыс. руб., что составило 6,7% от выручки. По сравнению с аналогичным периодом прошлого года прибыль от продаж выросла на 196 тыс. руб., или на 90,3%.

По сравнению с прошлым периодом в текущем выросла как выручка от продаж, так и расходы по обычной деятельности (на 2 088 и 1 892 тыс. руб. соответственно). Причем в процентном отношении изменение выручки (+50,8%) опережает изменение расходов (+48,6%)

Показатель	Значение показателя, тыс. руб.		Изменение показателя		Средне- годовая величина, тыс. руб.
	2023 г.	2024 г.	тыс. руб. (гр.3 - гр.2)	± % ((3-2) : 2)	
1. Выручка	4 112	6 200	+2 088	+50,8	5 156
2. Расходы по обычным видам деятельности	3 895	5 787	+1 892	+48,6	4 841
3. Прибыль (убыток) от продаж (1-2)	217	413	+196	+90,3	315
4. Прочие доходы и расходы, кроме процентов к уплате	-13	-27	-14	↓	-20
5. ЕВІТ (прибыль до уплаты процентов и налогов) (3+4)	204	386	+182	+89,2	295
6. Проценты к уплате	10	—	-10	-100	5
7. Налоги на прибыль (доходы)	180	318	+138	+76,7	249
8. Чистая прибыль (убыток) (5-6-7)	14	68	+54	+4,9 раза	41

Изменение выручки наглядно представлено ниже на графике.



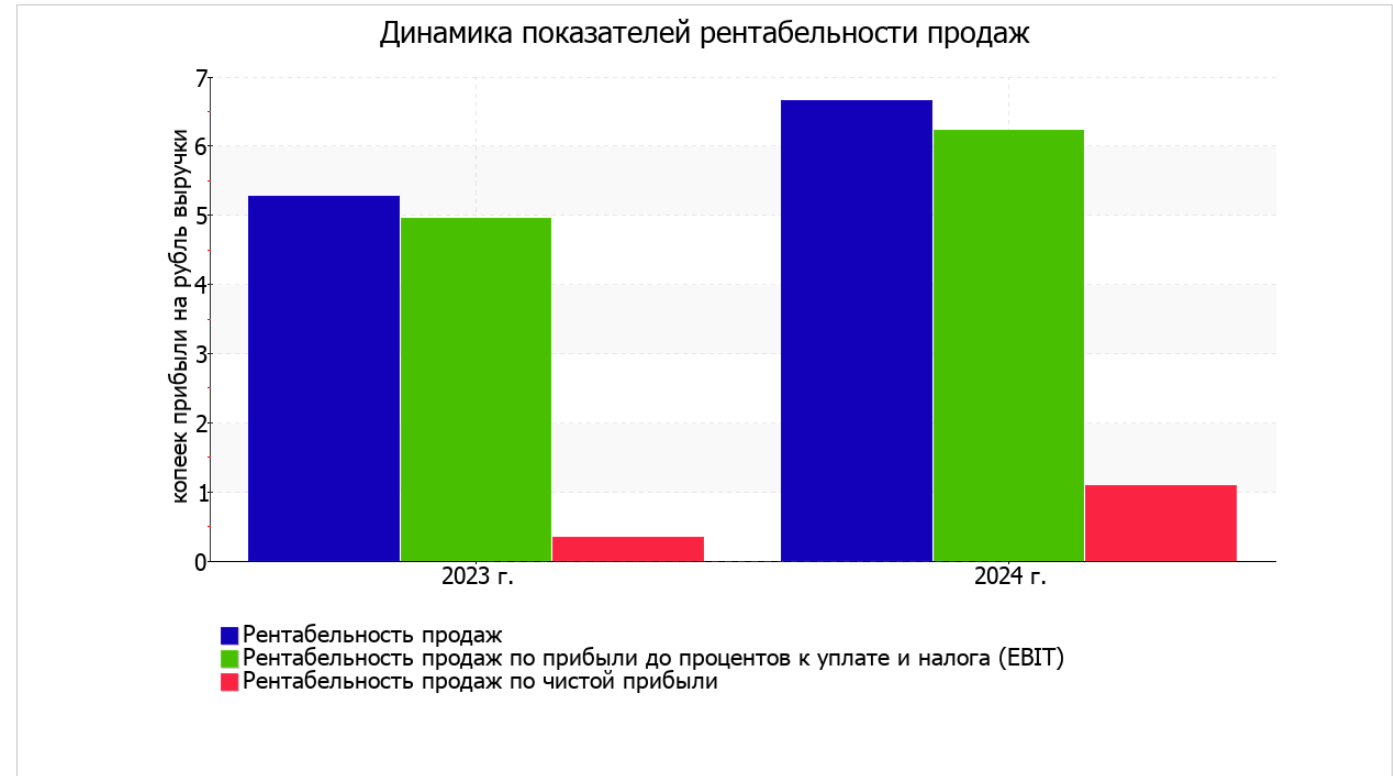
3.2. Анализ рентабельности

Показатели рентабельности	Значения показателя (в %, или в копейках с рубля)		Изменение показателя	
	2023 г.	2024 г.	коп., (гр.3 - гр.2)	± % ((3-2) : 2)
1. Рентабельность продаж (величина прибыли от продаж в каждом рубле выручки). нормальное значение для данной отрасли: 9% и более.	5,3	6,7	+1,4	+26,2
2. Рентабельность продаж по ЕВІТ (величина прибыли от продаж до уплаты процентов и налогов в каждом рубле выручки).	5	6,2	+1,2	+25,5
3. Рентабельность продаж по чистой прибыли (величина чистой прибыли в каждом рубле выручки). нормальное значение: не менее 6%.	0,3	1,1	+0,8	+3,2 раза

[За последний период] организация получила прибыль как от продаж, так и в целом от финансово-хозяйственной деятельности, что и обусловило положительные значения всех трех представленных в таблице показателей рентабельности.

Рентабельность продаж за последний год составила 6,7%. К тому же имеет место положительная динамика рентабельности продаж по сравнению с данным показателем за аналогичный период прошлого года (+1,4%).

Показатель рентабельности, рассчитанный как отношение прибыли до процентов к уплате и налогообложения (ЕВІТ) к выручке организации, за последний год составил 6,2%. То есть в каждом рубле выручки Общество с ограниченной ответственностью "Столица" содержалось 6,2 коп. прибыли до налогообложения и процентов к уплате.



Рентабельность использования вложенного в предпринимательскую деятельность капитала представлена в следующей таблице.

Показатель рентабельности	Значение показателя, %	Расчет показателя
	2024 г.	
Рентабельность собственного капитала (ROE)	16,4	Отношение чистой прибыли к средней величине собственного капитала. нормальное значение: 20% и более.
Рентабельность активов (ROA)	10,6	Отношение чистой прибыли к средней стоимости активов. нормальное значение для данной отрасли: 9% и более.
Прибыль на задействованный капитал (ROCE)	93	Отношение прибыли до уплаты процентов и налогов (ЕВИТ) к собственному капиталу и долгосрочным обязательствам.

[За последний период] каждый рубль собственного капитала организации обеспечил чистую прибыль в размере 0,164 руб.

за 2024 год рентабельность активов вполне укладывается в норму (10,6%).

### 3.3. Расчет показателей деловой активности (оборачиваемости)

В следующей таблице рассчитаны показатели оборачиваемости ряда активов, характеризующие скорость возврата вложенных в предпринимательскую деятельность средств, а также показатель оборачиваемости кредиторской задолженности при расчетах с поставщиками и подрядчиками.

Показатель оборачиваемости	Значение в днях	Коэфф. 2024 г.
	2024 г.	
Оборачиваемость оборотных средств (отношение средней величины оборотных активов к среднесуточной выручке*; нормальное значение для данной отрасли: 123 и менее дн.)	38	9,7
Оборачиваемость запасов (отношение средней стоимости запасов к среднесуточной себестоимости проданных товаров; нормальное значение для данной отрасли: 7 и менее дн.)	–	–
Оборачиваемость кредиторской задолженности (отношение средней величины кредиторской задолженности к среднесуточной выручке)	9	42,2
Оборачиваемость активов (отношение средней стоимости активов к среднесуточной выручке; нормальное значение для данной отрасли: 226 и менее дн.)	38	9,7
Оборачиваемость собственного капитала (отношение средней величины собственного капитала к среднесуточной выручке)	24	14,9

\* Приведен расчет показателя в днях. Значение коэффициента равно отношению 365 к значению показателя в днях.

Данные об оборачиваемости активов в течение анализируемого периода свидетельствуют о том, что организация получает выручку, равную сумме всех имеющихся активов за 38 календарных дней.

## 4. Выводы по результатам анализа

Ниже по качественному признаку обобщены важнейшие показатели финансового положения (по состоянию на 31 декабря 2024 г.) и результаты деятельности Общество с ограниченной ответственностью "Столица" за весь анализируемый период.

Среди показателей, исключительно хорошо характеризующих финансовое положение и результаты деятельности организации, можно выделить такие:

- коэффициент автономии имеет оптимальное значение (0,7);
- чистые активы превышают уставный капитал, при этом в течение анализируемого периода наблюдалось увеличение чистых активов;
- коэффициент обеспеченности собственными оборотными средствами на 31.12.2024 демонстрирует вполне соответствующее нормальному значению, равное 0,7;
- коэффициент текущей (общей) ликвидности полностью соответствует нормативному значению;
- коэффициент абсолютной ликвидности полностью соответствует нормативному значению;
- рост рентабельности продаж (+1,4 процентных пункта от рентабельности 5,3% за аналогичный период года, предшествующего отчётному);
- увеличение собственного капитала Общество с ограниченной ответственностью "Столица" при том что, активы организации практически не изменились;
- абсолютная финансовая устойчивость по величине излишка собственных оборотных средств;
- за последний год получена прибыль от продаж (413 тыс. руб.), причем наблюдалась положительная динамика по сравнению с аналогичным периодом прошлого года (+196 тыс. руб.);
- прибыль от финансово-хозяйственной деятельности за период с 01.01.2024 по 31.12.2024 составила 68 тыс. руб. (+54 тыс. руб. по сравнению с аналогичным периодом прошлого года);
- рост прибыли до процентов к уплате и налогообложения (EBIT) на рубль выручки организации (+1,2 коп. к 5 коп. с рубля выручки за такой же период прошлого года (01.01–31.12.2023)).

Положительно результаты деятельности Общество с ограниченной ответственностью "Столица" характеризует следующий показатель – хорошая рентабельность активов (10,6% за последний год).

Показателем, негативно характеризующим финансовое положение организации, является следующий – коэффициент покрытия инвестиций ниже нормы (доля собственного капитала и долгосрочных обязательств составляет только 70% от общего капитала организации).

Анализ свидетельствует об очень хорошем финансовом состоянии организации, ее способности отвечать по своим обязательствам перед кредиторами. Финансовое состояние организации позволяет отнести ее к категории надежных заемщиков и дает возможность рассчитывать на получение кредитов.