

# Пояснительная записка к бухгалтерской отчетности

## 1. Сведения об организации

Наименование юридического лица:

ОБЩЕСТВЕННАЯ СПОРТИВНАЯ ОРГАНИЗАЦИЯ "РАМЕНСКОЕ ОБЩЕСТВО ОХОТНИКОВ И РЫБОЛОВОВ"

Идентификационный номер налогоплательщика (ИНН): 5040037045

Код причины постановки на учет (КПП): 504001001

Основным видом деятельности, который является преобладающим и имеет приоритетное значение для организации, является деятельность прочих общественных организаций и некоммерческих организаций, кроме религиозных и политических организаций (ОКВЭД 94.99).

## 2. Анализ финансового положения

### 2.1. Структура имущества и источники его формирования

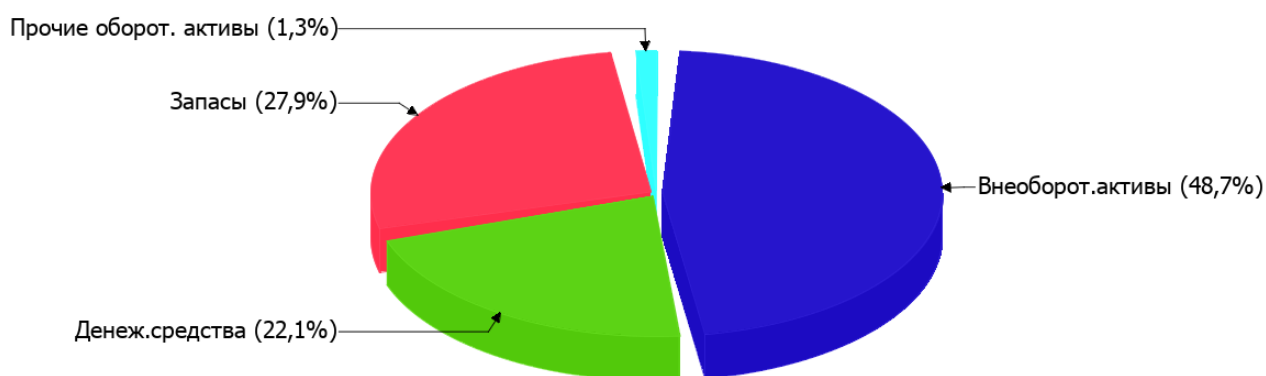
Показатель	Значение показателя				Изменение за анализируемый период	
	в тыс. руб.		в % к валюте баланса		тыс. руб. (гр.3- гр.2)	± % ((гр.3- гр.2) : гр.2)
	31.12.2023	31.12.2024	на начало анализируемого периода (31.12.2023)	на конец анализируемого периода (31.12.2024)		
<b>Актив</b>						
Внеоборотные активы	1 706	1 576	49,3	48,7	-130	-7,6
Оборотные	1 756	1 661	50,7	51,3	-95	-5,4
<b>Пассив</b>						
Собственный капитал	-	-	-	-	-	-
Долгосрочные обязательства	-	-	-	-	-	-
Краткосрочные обязательства	3 429	3 204	99	99	-225	-6,6
Валюта баланса	3 462	3 237	100	100	-225	-6,5

\* Без доходов будущих периодов, включенных в собственный капитал.

Активы на 31 декабря 2024 г. характеризуются примерно равным процентом внеоборотных средств и текущих активов (48,7% и 51,3% соответственно). Активы организации за весь период уменьшились на 225 тыс. руб. (на 6,5%).

Структура активов организации в разрезе основных групп представлена ниже на диаграмме:

## Структура активов организации на 31 декабря 2024 г.



Снижение величины активов организации связано, в основном, со снижением следующих позиций актива бухгалтерского баланса (в скобках указана доля изменения статьи в общей сумме всех отрицательно изменившихся статей):

- материальные внеоборотные активы – 130 тыс. руб. (48,9%)
- денежные средства и денежные эквиваленты – 123 тыс. руб. (46,2%)

Одновременно, в пассиве баланса снижение произошло по строке "другие краткосрочные обязательства" (-243 тыс. руб., или 100% вклада в снижение пассивов организации за весь рассматриваемый период).

Среди положительно изменившихся статей баланса можно выделить "запасы" в активе и "краткосрочная кредиторская задолженность" в пассиве (+41 тыс. руб. и +18 тыс. руб. соответственно).

## 2.2. Оценка стоимости чистых активов организации

Показатель	Значение показателя				Изменение	
	в тыс. руб.		в % к валюте баланса		тыс. руб. (гр.3-гр.2)	± % ((гр.3-гр.2) : гр.2)
	31.12.2023	31.12.2024	на начало анализируемого периода (31.12.2023)	на конец анализируемого периода (31.12.2024)		
1. Чистые активы	33	33	1	1	-	-

Имеющаяся величина чистых активов положительно характеризует финансовое положение, полностью удовлетворяя требованиям нормативных актов к величине чистых активов организации.

## 2.3. Анализ финансовой устойчивости организации

### 2.3.1. Основные показатели финансовой устойчивости организации

Показатель	Значение показателя		Изменение показателя (гр.3-гр.2)	Описание показателя и его нормативное значение
	31.12.2023	31.12.2024		
Коэффициент автономии	0	0	–	Отношение собственного капитала к общей сумме капитала. нормальное значение для данной отрасли: не менее 0,55 (оптимальное 0,65-0,8).
Коэффициент обеспеченности собственными оборотными средствами	-0,97	-0,95	+0,02	Отношение собственных оборотных средств к оборотным активам. нормальное значение: 0,1 и более.
Коэффициент покрытия инвестиций	0	0	–	Отношение собственного капитала и долгосрочных обязательств к общей сумме капитала. нормальное значение: 0,75 и более.
Коэффициент обеспеченности запасов	-1,98	-1,74	+0,24	Отношение собственных оборотных средств к стоимости запасов. нормальное значение: не менее 0,5.
Коэффициент краткосрочной задолженности	1	1	–	Отношение краткосрочной задолженности к общей сумме задолженности.

на 31 декабря 2024 г. значение коэффициента обеспеченности собственными оборотными средствами составило **-0,95**. за весь анализируемый период коэффициент обеспеченности собственными оборотными средствами слабо вырос (на **0,02**). на 31 декабря 2024 г. значение коэффициента не соответствует нормативному и находится в области критических значений.

изменений коэффициента покрытия инвестиций за год не отмечено, значение осталось на уровне **0**. Значение коэффициента на 31.12.2024 значительно ниже нормы.

за последний год наблюдался ощутимый рост коэффициента обеспеченности материальных запасов до **-1,74** (**+0,24**). на 31.12.2024 коэффициент обеспеченности материальных запасов имеет крайне неудовлетворительное значение.

Коэффициент краткосрочной задолженности организации показывает на отсутствие долгосрочной задолженности при 100% краткосрочной.

## 2.4. Ликвидность

Показатель ликвидности	Значение показателя		Изменение показателя (гр.3 - гр.2)	Расчет, рекомендованное значение
	31.12.2023	31.12.2024		
Коэффициент текущей (общей) ликвидности	0,51	0,52	+0,01	Отношение текущих активов к краткосрочным обязательствам. нормальное значение для данной отрасли: не менее 1,9.
Коэффициент абсолютной ликвидности	0,24	0,22	-0,02	Отношение денежных средств и их эквивалентов к краткосрочным обязательствам. нормальное значение для данной отрасли: не менее 0,35.

[На конец периода] при норме 1,9 коэффициент текущей (общей) ликвидности имеет значение **0,52**. При этом следует отметить, что за год коэффициент текущей ликвидности вырос на **0,01**.

Коэффициент абсолютной ликвидности, как и первый коэффициент, имеет значение ниже нормы (**0,22**). Более того следует отметить отрицательную динамику показателя – в течение анализируемого периода коэффициент снизился на **-0,02**.

### 3. Анализ эффективности деятельности организации

#### 3.1. Обзор результатов деятельности

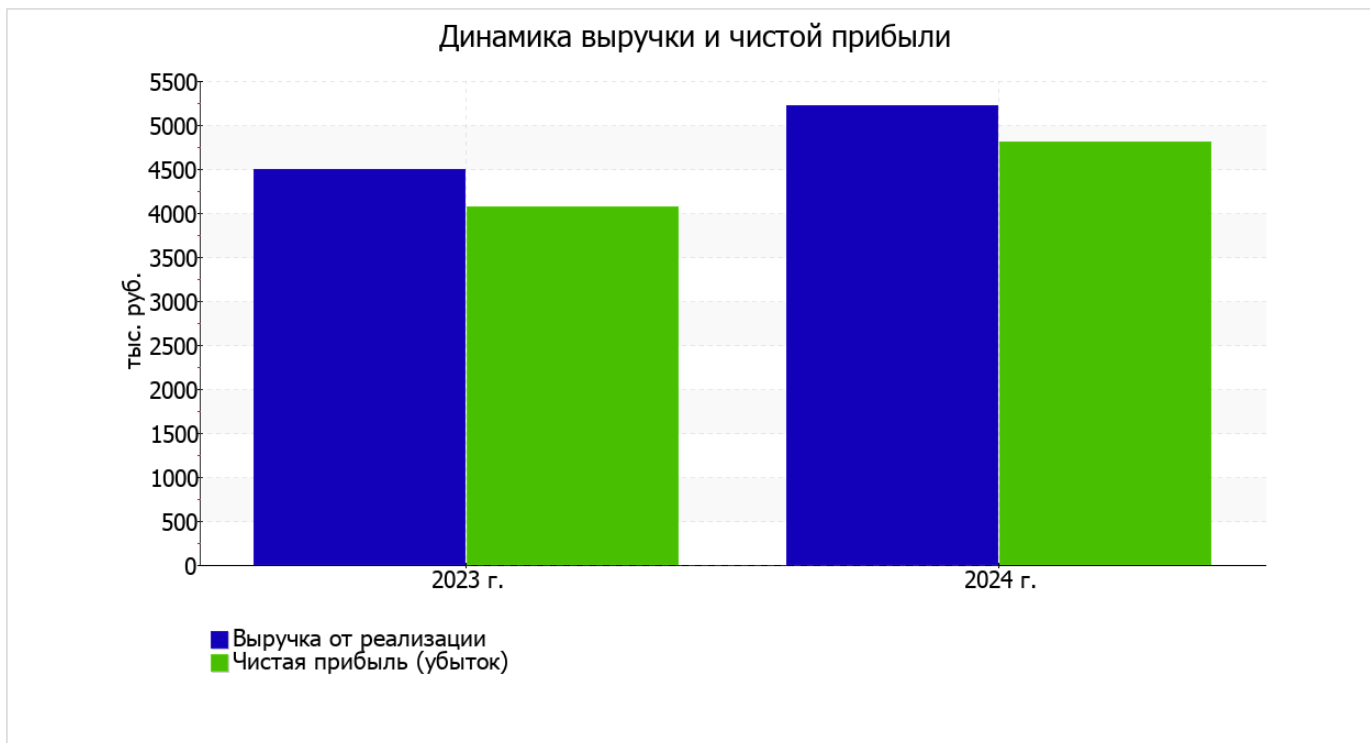
Основные финансовые результаты деятельности ОБЩЕСТВЕННАЯ СПОРТИВНАЯ ОРГАНИЗАЦИЯ "РАМЕНСКОЕ ОБЩЕСТВО ОХОТНИКОВ И РЫБОЛОВОВ" за весь рассматриваемый период приведены ниже в таблице.

По данным "Отчета о финансовых результатах" за последний год организация получила прибыль от продаж в размере **5 157** тыс. руб., что составило 98,8% от выручки. По сравнению с аналогичным периодом прошлого года прибыль от продаж выросла на **717** тыс. руб., или на **16,1%**.

По сравнению с прошлым периодом в текущем увеличилась как выручка от продаж, так и расходы по обычной деятельности (на **726** и **9** тыс. руб. соответственно). Причем в процентном отношении изменение расходов (**+17%**) опережает изменение выручки (**+16,2%**)

Показатель	Значение показателя, тыс. руб.		Изменение показателя		Средне- годовая величина, тыс. руб.
	2023 г.	2024 г.	тыс. руб. (гр.3 - гр.2)	± % ((3-2) : 2)	
1. Выручка	4 493	5 219	+726	+16,2	4 856
2. Расходы по обычным видам деятельности	53	62	+9	+17	58
3. Прибыль (убыток) от продаж (1-2)	4 440	5 157	+717	+16,1	4 799
4. Прочие доходы и расходы, кроме процентов к уплате	-239	-188	+51	↑	-214
5. ЕВИТ (прибыль до уплаты процентов и налогов) (3+4)	4 201	4 969	+768	+18,3	4 585
6. Проценты к уплате	-	-	-	-	-
7. Налоги на прибыль (доходы)	135	157	+22	+16,3	146
8. Чистая прибыль (убыток) (5-6-7)	4 066	4 812	+746	+18,3	4 439

Ниже на графике наглядно представлено изменение выручки и прибыли ОБЩЕСТВЕННАЯ СПОРТИВНАЯ ОРГАНИЗАЦИЯ "РАМЕНСКОЕ ОБЩЕСТВО ОХОТНИКОВ И РЫБОЛОВОВ" в течение всего анализируемого периода.



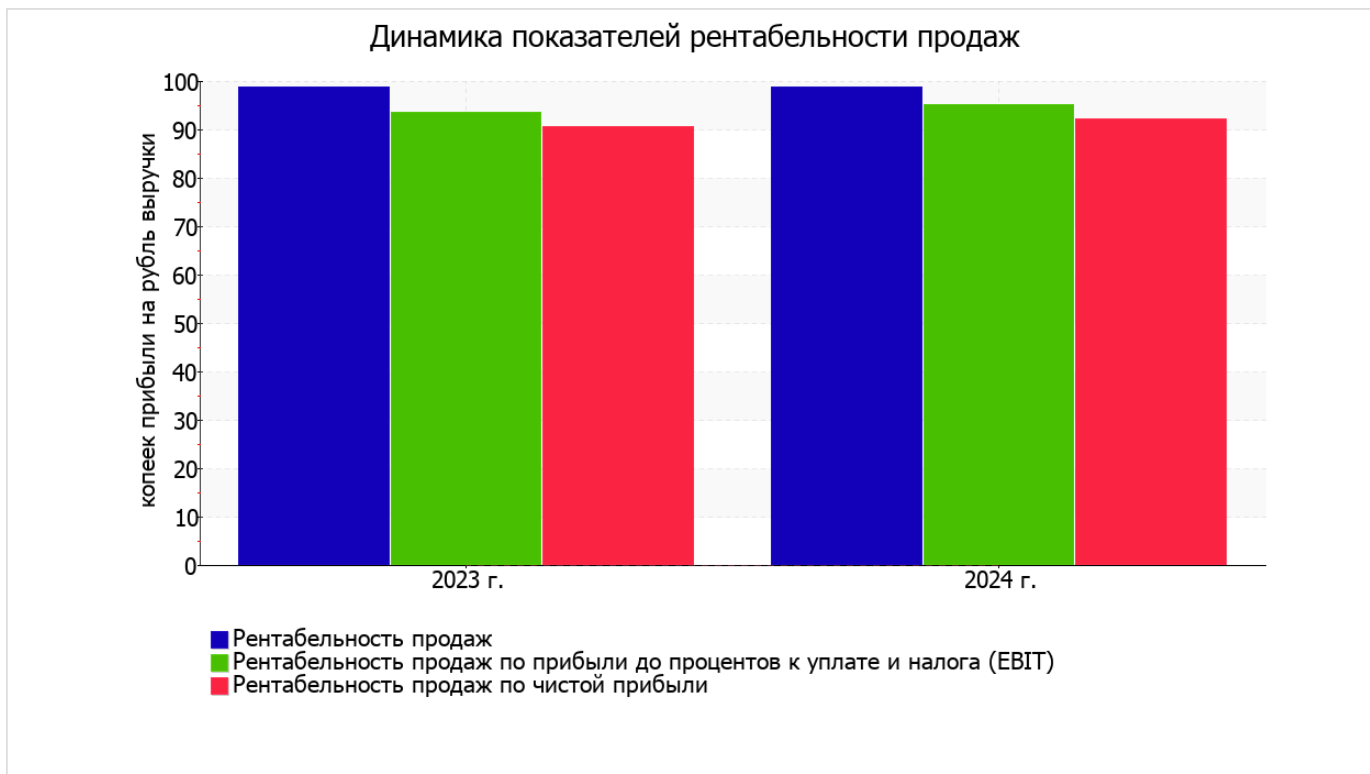
### 3.2. Анализ рентабельности

Показатели рентабельности	Значения показателя (в %, или в копейках с рубля)		Изменение показателя	
	2023 г.	2024 г.	коп., (гр.3 - гр.2)	± % ((3-2) : 2)
1. Рентабельность продаж (величина прибыли от продаж в каждом рубле выручки). нормальное значение для данной отрасли: не менее 11%.	98,8	98,8	-	<0,1
2. Рентабельность продаж по ЕВИТ (величина прибыли от продаж до уплаты процентов и налогов в каждом рубле выручки).	93,5	95,2	+1,7	+1,8
3. Рентабельность продаж по чистой прибыли (величина чистой прибыли в каждом рубле выручки). нормальное значение: 6% и более.	90,5	92,2	+1,7	+1,9

Представленные в таблице показатели рентабельности за последний год имеют положительные значения как следствие прибыльной деятельности ОБЩЕСТВЕННАЯ СПОРТИВНАЯ ОРГАНИЗАЦИЯ "РАМЕНСКОЕ ОБЩЕСТВО ОХОТНИКОВ И РЫБОЛОВОВ".

Рентабельность продаж за 2024 год составила 98,8%.

Показатель рентабельности, рассчитанный как отношение прибыли до процентов к уплате и налогообложения (ЕВИТ) к выручке организации, за 2024 год составил 95,2%. То есть в каждом рубле выручки организации содержалось 95,2 коп. прибыли до налогообложения и процентов к уплате.



Рентабельность использования вложенного в предпринимательскую деятельность капитала представлена в следующей таблице.

Показатель рентабельности	Значение показателя, %	Расчет показателя
	2024 г.	
Рентабельность собственного капитала (ROE)	–	Отношение чистой прибыли к средней величине собственного капитала. нормальное значение для данной отрасли: 18% и более.
Рентабельность активов (ROA)	143,3	Отношение чистой прибыли к средней стоимости активов. нормальное значение для данной отрасли: 10% и более.
Прибыль на задействованный капитал (ROCE)	–	Отношение прибыли до уплаты процентов и налогов (ЕВИТ) к собственному капиталу и долгосрочным обязательствам.

Поскольку у организации фактически отсутствовал собственный капитал (в среднем составил отрицательную величину: 0 тыс. руб. на 31 декабря 2024 г. и 0 тыс. руб. на 31 декабря 2023), значение показателя рентабельности собственного капитала за период 01.01–31.12.2024 отсутствует.

за период с 01.01.2024 по 31.12.2024 рентабельность активов демонстрирует исключительно хорошее значение – **143,3%**.

### 3.3. Расчет показателей деловой активности (оборачиваемости)

В следующей таблице рассчитаны показатели оборачиваемости ряда активов, характеризующие скорость возврата авансированных на осуществление предпринимательской деятельности средств, а также показатель оборачиваемости кредиторской задолженности при расчетах с поставщиками и подрядчиками.

Показатель оборачиваемости	Значение в днях	Коэфф. 2024 г.
	2024 г.	
Оборачиваемость оборотных средств (отношение средней величины оборотных активов к средневзвешенной выручке*; нормальное значение для данной отрасли: не более 158 дн.)	120	3
Оборачиваемость запасов (отношение средней стоимости запасов к средневзвешенной себестоимости проданных товаров; нормальное значение для данной отрасли: 4 и менее дн.)	–	–
Оборачиваемость кредиторской задолженности (отношение средней величины кредиторской задолженности к средневзвешенной выручке)	13	27,8
Оборачиваемость активов (отношение средней стоимости активов к средневзвешенной выручке; нормальное значение для данной отрасли: не более 233 дн.)	235	1,6
Оборачиваемость собственного капитала (отношение средней величины собственного капитала к средневзвешенной выручке)	0	–

\* Приведен расчет показателя в днях. Значение коэффициента равно отношению 365 к значению показателя в днях.

Данные об оборачиваемости активов в течение анализируемого периода свидетельствуют о том, что организация получает выручку, равную сумме всех имеющихся активов за 235 календарных дней.

## 4. Выводы по результатам анализа

Ниже обобщены ключевые финансовые показатели ОБЩЕСТВЕННАЯ СПОРТИВНАЯ ОРГАНИЗАЦИЯ "РАМЕНСКОЕ ОБЩЕСТВО ОХОТНИКОВ И РЫБОЛОВОВ" за весь анализируемый период

Приведенные ниже 4 показателя финансового положения и результатов деятельности организации имеют исключительно хорошие значения:

- чистые активы превышают уставный капитал;
- значительная, по сравнению с общей стоимостью активов организации прибыль (143,3% за 2024 год);
- за последний год получена прибыль от продаж (5 157 тыс. руб.), более того наблюдалась положительная динамика по сравнению с аналогичным периодом прошлого года (+717 тыс. руб.);
- чистая прибыль за последний год составила 4 812 тыс. руб. (+746 тыс. руб. по сравнению с аналогичным периодом прошлого года).

В ходе анализа были получены следующие критические показатели финансового положения организации:

- значение коэффициента обеспеченности собственными оборотными средствами, равное -0,95, является критическим;
- коэффициент текущей (общей) ликвидности существенно ниже нормы;
- коэффициент покрытия инвестиций значительно ниже нормы (доля собственного капитала и долгосрочных обязательств в общей сумме капитала организации составляет 0% (нормальное значение: 75% и более);
- критическое финансовое положение по величине собственных оборотных средств.

Положительно характеризующим результаты деятельности организации показателем является следующий – рост прибыли до процентов к уплате и налогообложения (ЕБИТ) на рубль выручки организации (+1,7 коп. к 93,5 коп. с рубля выручки за аналогичный период прошлого года).

Негативно финансовое положение организации характеризует следующий показатель – не укладывается в нормативное значение коэффициент абсолютной ликвидности.

Представленный анализ показывает, что финансовое состояние ОБЩЕСТВЕННАЯ СПОРТИВНАЯ ОРГАНИЗАЦИЯ "РАМЕНСКОЕ ОБЩЕСТВО ОХОТНИКОВ И РЫБОЛОВОВ" не в полной мере соответствует общепринятым нормативам, часть показателей имеет неудовлетворительные значения. Однако у организации имеются возможности для продолжения деятельности, восстановления нормативных значений финансовых показателей.