

Пояснительная записка к бухгалтерской отчетности

1. Сведения об организации

Наименование юридического лица:

Общество с ограниченной ответственностью "Терма"

Идентификационный номер налогоплательщика (ИНН): 5300016191

Код причины постановки на учет (КПП): 530201001

Основным видом деятельности, который является преобладающим и имеет приоритетное значение для организации, является деятельность физкультурно-оздоровительная (ОКВЭД 96.04).

2. Анализ финансового положения Общества с ограниченной ответственностью "Терма"

2.1. Структура имущества и источники его формирования

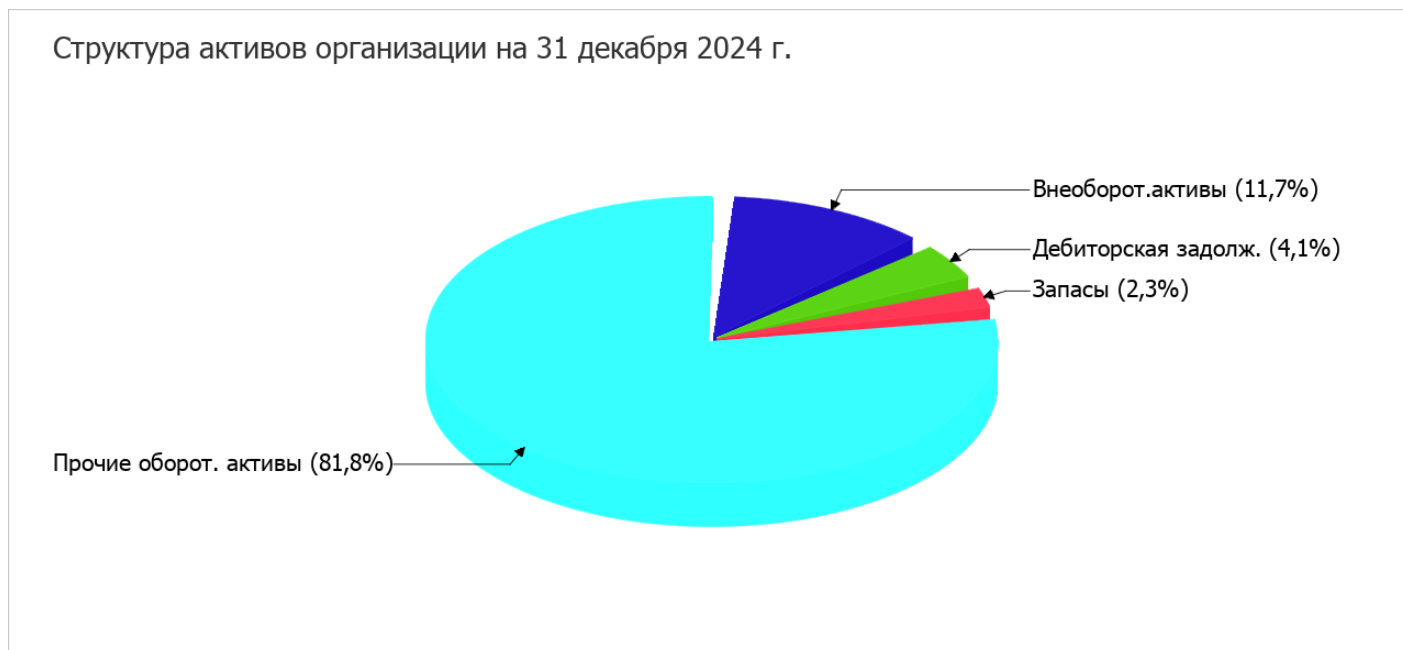
Показатель	Значение показателя				Изменение за анализируемый период	
	в тыс. руб.		в % к валюте баланса		тыс. руб. (гр.3-гр.2)	± % ((гр.3-гр.2) : гр.2)
	31.12.2023	31.12.2024	на начало анализируемого периода (31.12.2023)	на конец анализируемого периода (31.12.2024)		
Актив						
1. Внеоборотные активы	2 272	1 339	27,5	11,7	-933	-41,1
в том числе: основные средства	2 272	1 328	27,5	11,6	-944	-41,5
нематериальные активы	–	11	–	0,1	+11	–
2. Оборотные, всего	5 997	10 063	72,5	88,3	+4 066	+67,8
в том числе: запасы	261	264	3,2	2,3	+3	+1,1
дебиторская задолженность	348	471	4,2	4,1	+123	+35,3
денежные средства и краткосрочные финансовые вложения	5 388	9 328	65,2	81,8	+3 940	+73,1
Пассив						
1. Собственный капитал	7 322	9 129	88,5	80,1	+1 807	+24,7
2. Долгосрочные обязательства, всего	–	–	–	–	–	–
в том числе: заемные средства	–	–	–	–	–	–
3. Краткосрочные обязательства*, всего	947	2 273	11,5	19,9	+1 326	+140

Показатель	Значение показателя				Изменение за анализируемый период	
	в тыс. руб.		в % к валюте баланса		тыс. руб. (гр.3- гр.2)	± % ((гр.3- гр.2) : гр.2)
	31.12.2023	31.12.2024	на начало анализируемого периода (31.12.2023)	на конец анализируемого периода (31.12.2024)		
в том числе: заемные средства	–	–	–	–	–	–
Валюта баланса	8 269	11 402	100	100	+3 133	+37,9

* Без доходов будущих периодов, возникших в связи с безвозмездным получением имущества и государственной помощи, включенных в собственный капитал.

Активы на 31 декабря 2024 г. характеризуются таким соотношением: 11,7% внеоборотных активов и 88,3% текущих. Активы организации за год увеличились на **3 133** тыс. руб. (на **37,9%**). Отмечая рост активов, необходимо учесть, что собственный капитал увеличился в меньшей степени – на **24,7%**. отстающее увеличение собственного капитала относительно общего изменения активов – фактор негативный.

На диаграмме ниже представлена структура активов организации в разрезе основных групп:



Рост активов организации связан, главным образом, с ростом показателя по строке "денежные средства и денежные эквиваленты" на **3 940** тыс. руб. (или **96,6%** вклада в прирост активов).

Одновременно, в пассиве баланса прирост наблюдается по строкам:

- нераспределенная прибыль (непокрытый убыток) – **4 249** тыс. руб. (**76,2%**)
- кредиторская задолженность – **799** тыс. руб. (**14,3%**)
- оценочные обязательства – **527** тыс. руб. (**9,5%**)

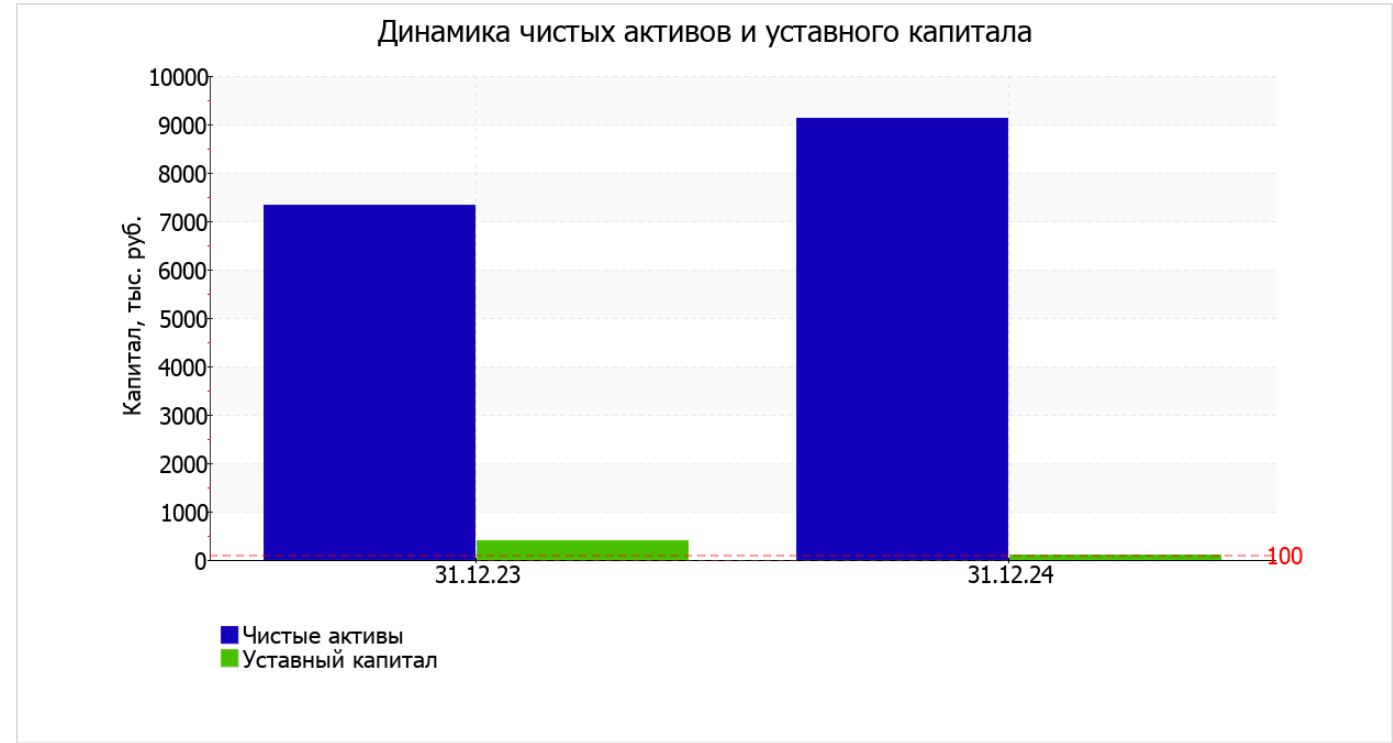
Среди отрицательно изменившихся статей баланса можно выделить "основные средства" в активе и "добавочный капитал (без накопленной дооценки)" в пассиве (**-944** тыс. руб. и **-2 147** тыс. руб. соответственно).

собственный капитал организации на последний день анализируемого периода составил **9 129,0** тыс. руб. за весь рассматриваемый период отмечен значительный рост собственного капитала, на **1 807,0** тыс. руб., или на **24,7%**.

2.2. Чистые активы организации

Показатель	Значение показателя				Изменение	
	в тыс. руб.		в % к валюте баланса		тыс. руб. (гр.3-гр.2)	± % ((гр.3-гр.2) : гр.2)
	31.12.2023	31.12.2024	на начало анализируемого периода (31.12.2023)	на конец анализируемого периода (31.12.2024)		
1. Чистые активы	7 322	9 129	88,5	80,1	+1 807	+24,7
2. Уставный капитал	395	100	4,8	0,9	-295	-74,7
3. Превышение чистых активов над уставным капиталом (стр.1-стр.2)	6 927	9 029	83,8	79,2	+2 102	+30,3

Чистые активы организации на 31.12.2024 намного (в 91,3 раза) превышают уставный капитал. Такое соотношение положительно характеризует финансовое положение, полностью удовлетворяя требованиям нормативных актов к величине чистых активов организации. К тому же, определив текущее состояние показателя, необходимо отметить увеличение чистых активов на 24,7% за год. Превышение чистых активов над уставным капиталом и в то же время их увеличение за период говорит о хорошем финансовом положении организации по данному признаку. Ниже на графике представлено изменение чистых активов и уставного капитала.



2.3. Анализ финансовой устойчивости организации

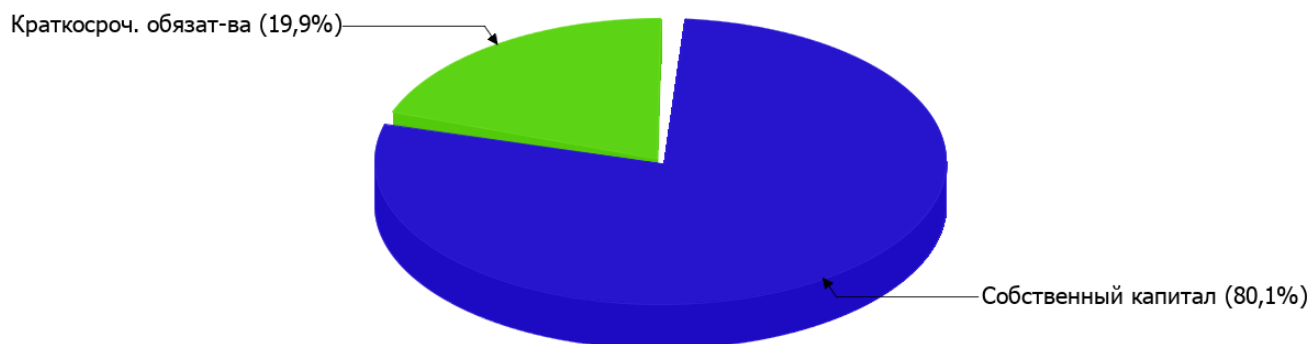
2.3.1. Основные показатели финансовой устойчивости организации

Показатель	Значение показателя		Изменение показателя (гр.3-гр.2)	Описание показателя и его нормативное значение
	31.12.2023	31.12.2024		
Коэффициент автономии	0,89	0,8	-0,09	Отношение собственного капитала к общей сумме капитала. нормальное значение для данной отрасли: не менее 0,5 (оптимальное 0,6-0,75).
Коэффициент обеспеченности собственными оборотными средствами	0,84	0,77	-0,07	Отношение собственных оборотных средств к оборотным активам. нормальное значение: не менее 0,1.
Коэффициент покрытия инвестиций	0,89	0,8	-0,09	Отношение собственного капитала и долгосрочных обязательств к общей сумме капитала. нормальное значение: не менее 0,75.
Коэффициент маневренности собственного капитала	0,69	0,85	+0,16	Отношение собственных оборотных средств к источникам собственных средств. нормальное значение: не менее 0,2.
Коэффициент обеспеченности запасов	19,35	29,51	+10,16	Отношение собственных оборотных средств к стоимости запасов. нормальное значение: не менее 0,5.
Коэффициент краткосрочной задолженности	1	1	–	Отношение краткосрочной задолженности к общей сумме задолженности.

Коэффициент автономии организации на 31 декабря 2024 г. составил **0,8**. Данный коэффициент характеризует степень зависимости организации от заемного капитала. Полученное здесь значение говорит о неоправданно высокой доли собственного капитала (**80%**) в общем капитале; общество слишком осторожно относится к привлечению заемных денежных средств. за весь рассматриваемый период наблюдалось явное падение коэффициента автономии, составившее **0,09**.

Структура капитала организации представлена ниже на диаграмме: При этом необходимо отметить, что долгосрочные обязательства не нашли отражение на диаграмме ввиду их отсутствия.

Структура капитала организации на 31 декабря 2024 г.



за весь рассматриваемый период коэффициент обеспеченности собственными оборотными средствами заметно снизился, уменьшившись до **0,77 (-0,07)**. коэффициент по состоянию на 31.12.2024 демонстрирует исключительно хорошее значение.

за весь анализируемый период коэффициент покрытия инвестиций заметно снизился, уменьшившись до **0,8 (-0,09)**. Значение коэффициента на последний день анализируемого периода соответствует нормативному значению.

на последний день анализируемого периода коэффициент обеспеченности материальных запасов равнялся **29,51**. коэффициент обеспеченности материальных запасов существенно вырос за весь рассматриваемый период (на **10,16**). на 31.12.2024 коэффициент обеспеченности материальных запасов демонстрирует вполне соответствующее нормальное значение.

Коэффициент краткосрочной задолженности Общество с ограниченной ответственностью "Терма" показывает на отсутствие долгосрочной задолженности при 100% краткосрочной.

2.4. Ликвидность

Показатель ликвидности	Значение показателя		Изменение показателя (гр.3 - гр.2)	Расчет, рекомендованное значение
	31.12.2023	31.12.2024		
1. Коэффициент текущей (общей) ликвидности	6,33	4,43	-1,9	Отношение текущих активов к краткосрочным обязательствам. нормальное значение для данной отрасли: 1,9 и более.
2. Коэффициент быстрой (промежуточной) ликвидности	6,06	4,31	-1,75	Отношение ликвидных активов к краткосрочным обязательствам. нормальное значение для данной отрасли: 1 и более.
3. Коэффициент абсолютной ликвидности	5,69	4,1	-1,59	Отношение высоколиквидных активов к краткосрочным обязательствам. нормальное значение для данной отрасли: 0,25 и более.

[На конец периода] коэффициент текущей ликвидности имеет значение, соответствующее норме (**4,43** при нормативном значении 1,9). Несмотря на это следует отметить, что за весь рассматриваемый период коэффициент снизился на **-1,9**.

Для коэффициента быстрой ликвидности нормативным значением является 1. В данном случае его значение составило **4,31**. Это говорит о наличии у организации ликвидных активов, которыми можно погасить наиболее срочные обязательства.

Коэффициент абсолютной ликвидности имеет значение, соответствующее норме (4,1). Несмотря на это следует отметить, что за год коэффициент снизился на -1,59.

3. Анализ эффективности деятельности организации

3.1. Обзор результатов деятельности

Ниже в таблице приведены основные финансовые результаты деятельности Общество с ограниченной ответственностью "Терма" за последний год и аналогичный период прошлого года.

Из "Отчета о финансовых результатах" следует, что за последний год организация получила прибыль от продаж в размере 2 110 тыс. руб., что составляет 9,2% от выручки. По сравнению с аналогичным периодом прошлого года прибыль от продаж выросла на 53 тыс. руб., или на 2,6%.

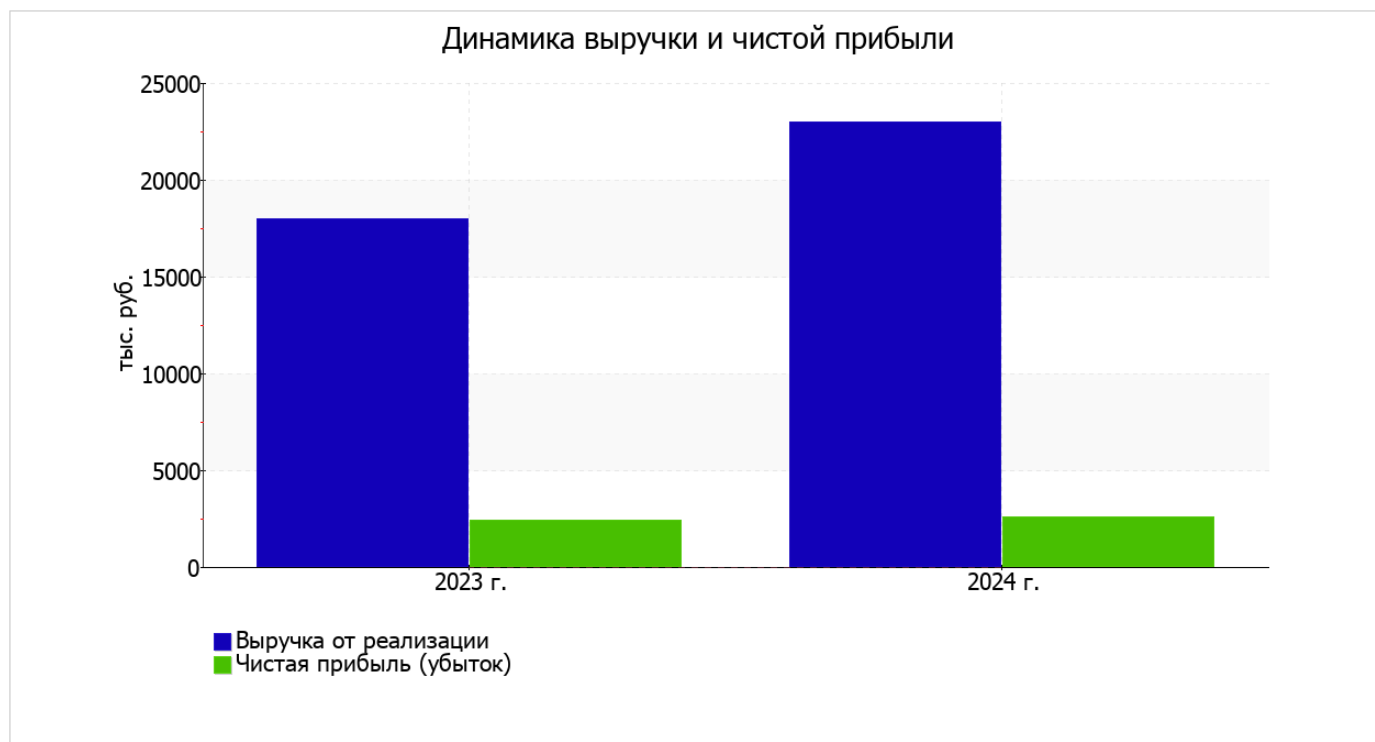
По сравнению с прошлым периодом в текущем выросла как выручка от продаж, так и расходы по обычным видам деятельности (на 5 003 и 4 950 тыс. руб. соответственно). Причем в процентном отношении изменение расходов (+31,1%) опережает изменение выручки (+27,8%)

Изучая расходы по обычным видам деятельности, следует отметить, что организация как и в прошлом году не использовала возможность учитывать общехозяйственные расходы в качестве условно-постоянных, включая их ежемесячно в себестоимость производимой продукции (выполняемых работ, оказываемых услуг). Поэтому показатель "Управленческие расходы" за отчетный период в форме №2 отсутствует.

прибыль от прочих операций за весь рассматриваемый период составила 489 тыс. руб., что на 113 тыс. руб. (30,1%) больше, чем прибыль за аналогичный период прошлого года. При этом величина прибыли от прочих операций составляет 23,2% от абсолютной величины прибыли от продаж за анализируемый период.

Показатель	Значение показателя, тыс. руб.		Изменение показателя		Средне- годовая величина, тыс. руб.
	2023 г.	2024 г.	тыс. руб. (гр.3 - гр.2)	± % ((3-2) : 2)	
1. Выручка	17 987	22 990	+5 003	+27,8	20 489
2. Расходы по обычным видам деятельности	15 930	20 880	+4 950	+31,1	18 405
3. Прибыль (убыток) от продаж (1-2)	2 057	2 110	+53	+2,6	2 084
4. Прочие доходы и расходы, кроме процентов к уплате	376	489	+113	+30,1	433
5. ЕВІТ (прибыль до уплаты процентов и налогов) (3+4)	2 433	2 599	+166	+6,8	2 516
6. Проценты к уплате	—	—	—	—	—
7. Налог на прибыль, изменение налоговых активов и прочее	—	—	—	—	—
8. Чистая прибыль (убыток) (5-6+7)	2 433	2 599	+166	+6,8	2 516
Справочно: Совокупный финансовый результат периода	2 433	2 599	+166	+6,8	2 516
Изменение за период нераспределенной прибыли (непокрытого убытка) по данным бухгалтерского баланса (измен. стр. 1370)	x	4 249	x	x	x

Изменение выручки наглядно представлено ниже на графике.



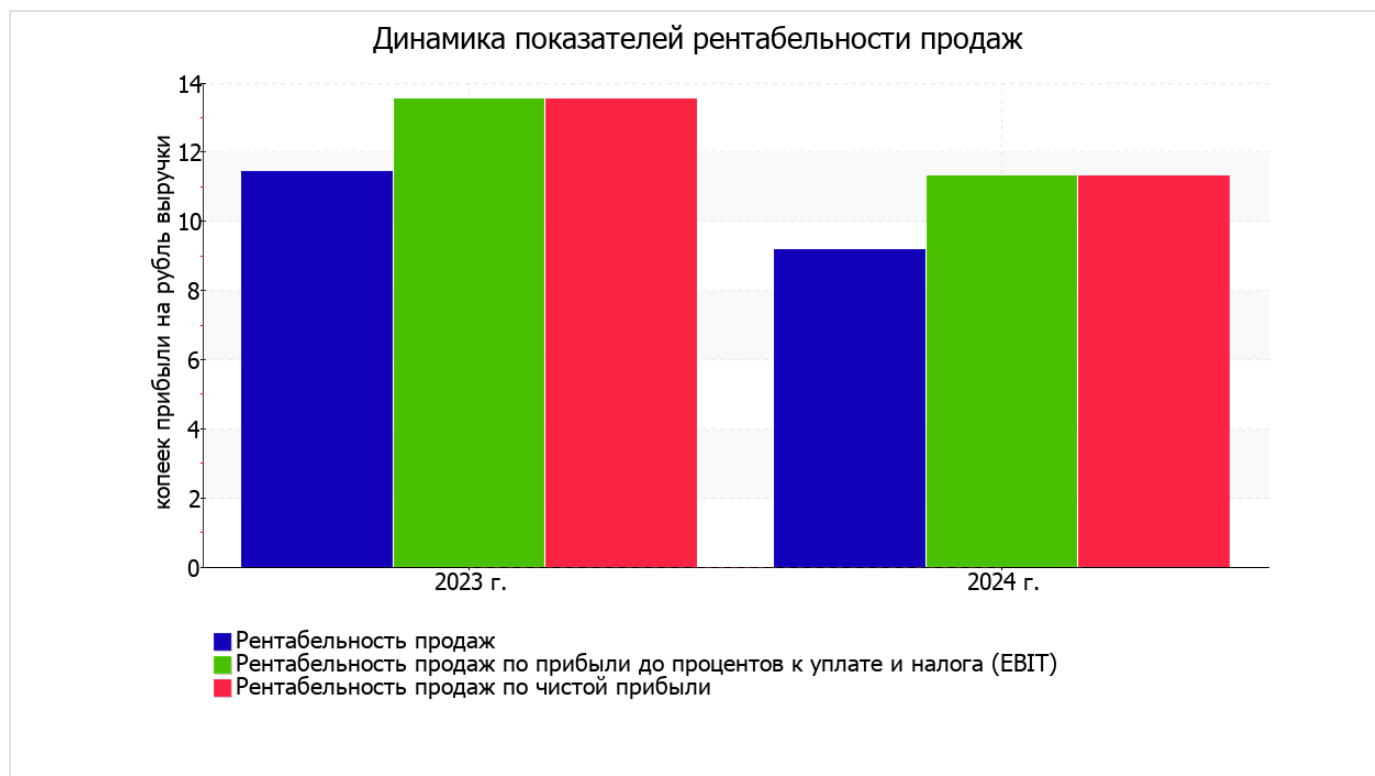
3.2. Анализ рентабельности

Показатели рентабельности	Значения показателя (в %, или в копейках с рубля)		Изменение показателя	
	2023 г.	2024 г.	коп., (гр.3 - гр.2)	± % ((3-2) : 2)
1. Рентабельность продаж (величина прибыли от продаж в каждом рубле выручки). нормальное значение для данной отрасли: 8% и более.	11,4	9,2	-2,2	-19,7
2. Рентабельность продаж по ЕВІТ (величина прибыли от продаж до уплаты процентов и налогов в каждом рубле выручки).	13,5	11,3	-2,2	-16,4
3. Рентабельность продаж по чистой прибыли (величина чистой прибыли в каждом рубле выручки). нормальное значение для данной отрасли: 5% и более.	13,5	11,3	-2,2	-16,4

[За последний период] организация получила прибыль как от продаж, так и в целом от финансово-хозяйственной деятельности, что и обусловило положительные значения всех трех представленных в таблице показателей рентабельности.

[За последний период] организация по обычным видам деятельности получила прибыль в размере **9,2** копеек с каждого рубля выручки от реализации. Однако имеет место падение рентабельности продаж по сравнению с данным показателем за аналогичный период года, предшествующего отчётному, **(-2,2 коп.)**.

Показатель рентабельности, рассчитанный как отношение прибыли до процентов к уплате и налогообложения (ЕВІТ) к выручке организации, за последний год составил **11,3%**. Это значит, что в каждом рубле выручки Общество с ограниченной ответственностью "Терма" содержалось **11,3** коп. прибыли до налогообложения и процентов к уплате.



Рентабельность использования вложенного в предпринимательскую деятельность капитала представлена в следующей таблице.

Показатель рентабельности	Значение показателя, %	Расчет показателя
	2024 г.	
Рентабельность собственного капитала (ROE)	31,5	Отношение чистой прибыли к средней величине собственного капитала. нормальное значение: 20% и более.
Рентабельность активов (ROA)	26,4	Отношение чистой прибыли к средней стоимости активов. нормальное значение для данной отрасли: 10% и более.
Прибыль на задействованный капитал (ROCE)	31,5	Отношение прибыли до уплаты процентов и налогов (EBIT) к собственному капиталу и долгосрочным обязательствам.

[За последний период] каждый рубль собственного капитала Общество с ограниченной ответственностью "Терма" принес 0,315 руб. чистой прибыли.

за период 01.01–31.12.2024 значение рентабельности активов, равное 26,4%, можно характеризовать как полностью укладывающееся в норму.

3.3. Деловая активность (оборачиваемость активов и обязательств)

Далее в таблице рассчитаны показатели оборачиваемости ряда активов, характеризующие скорость возврата вложенных в предпринимательскую деятельность средств, а также показатель оборачиваемости кредиторской задолженности при расчетах с поставщиками и подрядчиками.

Показатель оборачиваемости	Значение в днях	Коэфф. 2024 г.
	2024 г.	
Оборачиваемость оборотных средств (отношение средней величины оборотных активов к среднедневной выручке*; нормальное значение для данной отрасли: 96 и менее дн.)	128	2,9
Оборачиваемость запасов (отношение средней стоимости запасов к среднедневной себестоимости проданных товаров; нормальное значение для данной отрасли: 8 и менее дн.)	5	79,3
Оборачиваемость дебиторской задолженности (отношение средней величины дебиторской задолженности к среднедневной выручке; нормальное значение для данной отрасли: 33 и менее дн.)	7	56
Оборачиваемость кредиторской задолженности (отношение средней величины кредиторской задолженности к среднедневной выручке)	21	17
Оборачиваемость активов (отношение средней стоимости активов к среднедневной выручке; нормальное значение для данной отрасли: не более 151 дн.)	157	2,3
Оборачиваемость собственного капитала (отношение средней величины собственного капитала к среднедневной выручке)	131	2,8

* Приведен расчет показателя в днях. Значение коэффициента равно отношению 365 к значению показателя в днях.

Оборачиваемость активов за весь рассматриваемый период показывает, что общество получает выручку, равную сумме всех имеющихся активов за 157 календарных дней. О размере материально-производственных запасов можно судить по следующему соотношению: требуется 5 дней, чтобы расходы по обычным видам деятельности составили величину среднегодового остатка запасов.

4. Выводы по результатам анализа

Ниже обобщены ключевые финансовые показатели Общество с ограниченной ответственностью "Терма".

С исключительно хорошей стороны финансовое положение и результаты деятельности организации характеризуют такие показатели:

- чистые активы превышают уставный капитал, при этом за год наблюдалось увеличение чистых активов;
- значение коэффициента обеспеченности собственными оборотными средствами, равное 0,77, характеризуется как исключительно хорошее;
- коэффициент текущей (общей) ликвидности полностью соответствует нормальному значению;
- полностью соответствует нормальному значению коэффициент быстрой (промежуточной) ликвидности;
- коэффициент абсолютной ликвидности полностью соответствует нормативному значению;
- отличная рентабельность активов (26,4% за последний год);
- абсолютная финансовая устойчивость по величине излишка собственных оборотных средств;
- чистая прибыль за последний год составила 2 599 тыс. руб. (+166 тыс. руб. по сравнению с аналогичным периодом прошлого года).

В ходе анализа были получены следующие положительные показатели финансового положения и результатов деятельности организации:

- доля собственного капитала неоправданно высока (80%);
- хорошее соотношение активов по степени ликвидности и обязательств по сроку погашения;
- коэффициент покрытия инвестиций имеет нормальное значение (доля собственного капитала и долгосрочных обязательств составляет 80% в общей сумме капитала организации);
- за период 01.01–31.12.2024 получена прибыль от продаж (2 110 тыс. руб.), более того наблюдалась положительная динамика по сравнению с аналогичным периодом прошлого года (+53 тыс. руб.).

Показатели финансового положения и результатов деятельности организации, имеющие отрицательные значения:

- значительная отрицательная динамика рентабельности продаж (-2,2 процентных пункта от рентабельности за такой же период прошлого года (01.01–31.12.2023) равной 11,4%);
- отрицательное изменение собственного капитала относительно общего изменения активов организации;
- значительное падение прибыли до процентов к уплате и налогообложения (ЕВИТ) на рубль выручки организации (-2,2 коп. от аналогичного показателя рентабельности за аналогичный период года, предшествующего отчётному).

Анализ свидетельствует об отличном финансовом состоянии организации, ее способности отвечать по своим обязательствам в краткосрочной, и, возможно, долгосрочной перспективе. При данных финансовых показателях Общество с ограниченной ответственностью "Терма" относится к категории надежных заемщиков и может рассчитывать на получение кредитов.